



Diario Oficial

del Gobierno del Estado de Yucatán

Anexo I: a)

Edificio Administrativo Siglo XXI
Dirección: Calle 20 A No. 284-B, 3er. piso
Colonia Xcumpich, Mérida, Yucatán.
C.P. 97204. Tel: (999) 924-18-92

Publicación periódica: Permiso No. 0100921. Características: 111182816. Autorizado por SEPOMEX

Director: Lic. José Alfonso Lozano Poveda.

-SUMARIO-

GOBIERNO DEL ESTADO

PODER EJECUTIVO

PROGRAMAS SECTORIALES

YUCATÁN CON ECONOMÍA INCLUSIVA

PROGRAMA DE MEDIANO PLAZO



Juntos transformemos
Yucatán
GOBIERNO ESTATAL 2018 · 2024

Yucatán con
economía
inclusiva

Programa Sectorial de Yucatán con Economía Inclusiva 2019-2024

Contenido

Contenido	2
I. Presentación	7
II. Mensajes	8
III. Metodología	10
IV. Marco Legal	11
V. Alineación con la planeación nacional y estatal	13
VI. ¿Qué somos hoy? ¿Qué queremos ser mañana?	20
VII. ¿Dónde estamos?	21
1. Ventajas competitivas del estado	24
2. Fortalecimiento de las empresas locales	27
3. Industria turística competitiva	35
4. Atracción de inversión extranjera	40
5. Industria Manufacturera.....	42
6. Impulso a la formalidad y calidad en el empleo	47
7. Emprendimiento con enfoque de inclusión	51
8. Desarrollo pesquero y Acuícola con Enfoque Sostenible.....	63
VIII. Temas estratégicos	67
Tema estratégico 1: Ventajas competitivas del estado.....	67
Tema estratégico 2: Fortalecimiento de las empresas locales.....	69
Tema estratégico 3: Industria turística competitiva.....	71
Tema estratégico 4: Atracción de inversión extranjera.....	72
Tema estratégico 5: Industria manufacturera	74
Tema estratégico 6: Impulso a la formalidad y calidad en el empleo.....	75
Tema estratégico 7: Emprendimiento con enfoque de inclusión	77
Tema estratégico 8: Desarrollo agropecuario	78
Tema estratégico 9: Desarrollo Pesquero y Acuícola con Enfoque Sostenible	80
IX. ¿Cómo se medirá y evaluará?	82
X. Programas y proyectos estratégicos	112
XI. Seguimiento y evaluación	121
XII. Relación de los PMP con la programación y el presupuesto	124

XIII. Anexos	127
XIV. Bibliografía	187

Índice de gráficas

Gráfica 1. Tasa de Crecimiento del Producto Interno Bruto por entidades federativas 2007-2017 (%).	22
Gráfica 2. PIB per cápita Nacional y de Yucatán, 2007-2017 (Pesos).	23
Gráfica 3. Subíndice de Economía Estable, promedio Nacional y Yucatán, 2009-2016.	23
Gráfica 4. Puntaje obtenido en el índice de competitividad en Yucatán 2014-2016.	25
Gráfica 5. Lugares avanzados en el índice de competitividad 2014-2016	25
Gráfica 6. Lugares avanzados en los subíndices de competitividad 2014-2016	26
Gráfica 7. Tasa de Crecimiento de las Actividades Económicas Comerciales por entidades federativas 2007-2017. (%)	28
Gráfica 8. Diferencial en la creación de Unidades Económicas por entidad federativa 2018-2019 (UE).	30
Gráfica 9. Participación del Comercio al por Mayor Yucatán 2007-2017 (millones de pesos).	31
Gráfica 10. Participación del Comercio al por Menor 2007-2017 (Millones de pesos).	32
Gráfica 11. Tasa de crecimiento de Comercio al por Mayor por entidad federativa 2008-2018	32
Gráfica 12. Tasa de crecimiento de Comercio al por Menor 2008-2018.	33
Gráfica 13. Estadía promedio de visitantes con pernocta. Entidades federativas seleccionadas, 2018.	35
Gráfica 14. Participación porcentual de la llegada de turistas residentes y no residentes a establecimientos de hospedaje en Yucatán. 2013-2018.	36
Gráfica 15. Llegadas totales de turistas a cuartos de hotel por entidad federativa, 2018. ..	36
Gráfica 16. Llegadas de turistas residentes a cuarto de hotel por entidad federativa, 2018.	37
Gráfica 17. Llegadas de turistas no residentes a cuartos de hotel por entidad federativa 2018.	37
Gráfica 18. Posición de Yucatán en el número de establecimientos a nivel nacional, 2018. 38	
Gráfica 19. Posición de Yucatán en el número de cuartos a nivel nacional, 2018.	38
Gráfica 20. Variación Anual Inversión Extranjera Directa Acumulada, 2008-2018.	40
Gráfica 21. Tasa de Crecimiento de las Actividad Industrial Manufacturera por entidades federativas 2007-2017. (%)	43
Gráfica 22. Tasa de crecimiento del Sector Industrial por entidad federativa 2008-2018. ..	44
Gráfica 23. Tasa de crecimiento de la Industria Manufacturera 2018.	44
Gráfica 24. Tasa de crecimiento de medianas y grandes empresas 2018-2019.	45
Gráfica 25. Variación de tasa desocupación 2008-2018.	48
Gráfica 26. Variación de tasa de participación laboral 2008-2018.	49
Gráfica 27. Tasa de Variación de informalidad 2008-2018.	49
Gráfica 28. Distribución de los trabajadores independientes según su condición de empleador, 2017 (%).	52
Gráfica 29. Tasa de crecimiento promedio anual según categoría de trabajador independiente por sexo y contexto geográfico. 2008-2017.	52
Gráfica 30. Tasa de crecimiento promedio anual según categoría de trabajador independiente en el sector informal por sexo y contexto geográfico. 2007-2017.	53

Gráfica 31. Crecimiento promedio de trabajadores independientes por entidad federativa, 2008-2017 (%).....	54
Gráfica 32. Distribución de las unidades económicas de Yucatán según su tipo de actividad 2019 (%).....	55
Gráfica 33. Producción agrícola en Yucatán (Toneladas) 2008-2018.....	58
Gráfica 34. Valor de la producción por hectárea sembrada por entidad federativa (Pesos) 2018.....	59
Gráfica 35. Distribución del volumen de la producción agrícola de los principales productos en Yucatán, 2008-2018 (%).....	60
Gráfica 36. Valor de la producción pecuaria de 2008 a 2018 Yucatán (en miles de pesos)..	60
Gráfica 37. Distribución del volumen de la producción por especie o producto en Yucatán 2018.....	62
Gráfica 38. Distribución del valor de la producción pesquera por producto en Yucatán, 2018 (Miles de pesos) (%).....	64

Índice de cuadros

Cuadro 1. Alineación a instrumentos de planeación nacionales y Agenda 2030	13
Cuadro 2. Análisis FODA del tema estratégico 1: Ventajas competitivas del estado	27
Cuadro 3. Comparativo de Unidades Económicas Yucatán, 2018-2019	29
Cuadro 4. Análisis FODA del tema estratégico 2: Fortalecimiento de las empresas locales	34
Cuadro 5. Rentabilidad hotelera de Yucatán 2017	39
Cuadro 6. Análisis FODA del tema estratégico 3: Industria turística competitiva	39
Cuadro 7. Análisis FODA del tema estratégico 4: Atracción de inversión extranjera	41
Cuadro 8. Análisis FODA del tema estratégico 5: Industria manufacturera	45
Cuadro 9. Análisis FODA del tema estratégico 6: Impulso a la formalidad y calidad en el empleo	50
Cuadro 10. Análisis FODA del tema estratégico 7: Emprendimiento con enfoque de inclusión	55
Cuadro 11. Participación en el valor de la producción por especie o producto en Yucatán 2018	61
Cuadro 12. Análisis FODA del tema estratégico 8: Desarrollo agropecuario	62
Cuadro 13. Análisis FODA del tema estratégico 9: Desarrollo Pesquero y Acuícola con Enfoque Sostenible	65
Cuadro 14. Seguimiento y evaluación a indicadores.	121
Cuadro 15. Relación de programas presupuestarios.	125

I. Presentación

Presentación del C. Gobernador

Yucatán merece un gobierno con una visión clara, informada y estratégica que reduzca el margen de improvisación en las decisiones de política pública; en pocas palabras, Yucatán merece un gobierno cuyas acciones respondan a las más grandes y profundas necesidades de la gente.

Un gobierno eficiente y austero tiene que establecer acciones focalizadas que permitan hacer más con menos. La Planeación y sus instrumentos permitirán definir el camino a seguir. Con la mayor participación ciudadana que se tenga registro en Yucatán en la elaboración de un Plan Estatal de Desarrollo (PED), más de 123 mil personas aportaron su visión del estado para nuestro gobierno. Con la integración del PED 2018-2024, juntos, sociedad y gobierno, establecimos los objetivos, estrategias y líneas de acción que hoy se traducen en los programas y acciones que día con día implementamos.

Siendo congruentes con el compromiso de brindarle a la sociedad yucateca el gobierno honesto, moderno y vanguardista que merece, adoptamos la Agenda 2030 de la Organización de las Naciones Unidas, que establece los Objetivos del Desarrollo Sostenible, un plan de acción a favor de las personas, el planeta y la prosperidad, que también tiene la intención de fortalecer la paz y el acceso a la justicia, basándonos en un enfoque de derechos humanos, que promueva el desarrollo económico, social, cultural y ambiental en cada región de nuestro estado.

El PED 2018-2024 es la guía que define el rumbo de las acciones de mi gobierno. Ahora, continuando con el proceso de planeación, me enorgullece que, por primera vez en Yucatán, se elaboraron y se presentarán en los tiempos que establece el marco normativo, los Programas de Mediano Plazo.

Para alcanzar un desarrollo económico incluyente, los grandes retos que enfrentaremos serán la consecución de mejores niveles de competitividad en todas las actividades estratégicas de la entidad, a través de la atracción de inversiones nacionales y extranjeras; el desarrollo industrial y comercial; la generación de empleos, el impulso al emprendimiento y el desarrollo de los sectores agropecuario, pesquero y acuícola.

En este primer año de gobierno hemos definido de manera muy clara el camino a seguir, invito a todas y todos los yucatecos a hacer suyo este ejercicio inédito de planeación. Que la sociedad en su conjunto, las cámaras empresariales, organizaciones de la sociedad civil y la academia se involucren en el seguimiento de estos instrumentos y de manera conjunta logremos trabajar y avanzar como estado. Los invito a transformar juntos a Yucatán.

C. Mauricio Vila Dosal

Gobernador Constitucional del Estado de Yucatán

II. Mensajes

Mensaje del Presidente de la Comisión Sectorial

Yucatán se ha convertido en un imán ante la vista de México y del mundo, capaz de atraer el interés de inversionistas, nacionales y extranjeros quienes perciben a la entidad como un estado con la capacidad de generar desarrollo económico.

Una economía próspera e incluyente está destinada a ser el motor para llevar a Yucatán a alcanzar su máximo potencial. Para lograrlo, es necesario ser un estado competitivo, que genere inversión pública y privada e incremente su productividad en todos los sectores. El desarrollo industrial y comercial; la generación de empleos, el impulso al emprendimiento y el desarrollo de los sectores agropecuario, pesquero y acuícola, serán elementos fundamentales para lograr la competitividad, inversión y productividad deseada, que a su vez se traduzca en mejores condiciones de vida para todas las y los yucatecos.

El Programa Sectorial de Yucatán con Economía Inclusiva 2019-2024 establece la política económica que seguiremos como estado y a su vez se convierte en una hoja de ruta, con acciones puntuales, para todas las dependencias y entidades del sector. Sabemos qué tan importante es la atracción de inversiones para la generación de empleos de calidad, como también lo es la economía familiar para mantener la cohesión social; por ello, a lo largo del Programa se encontrarán acciones que atienden de manera integral el desarrollo económico del sector, siempre teniendo como principio los criterios de sostenibilidad y protección a nuestro medio ambiente.

A través de este instrumento se promueve el garantizar que la población pueda gozar del ejercicio de sus derechos económicos sin distinciones. Entre estos derechos se incluyen la propiedad privada, la generación de riqueza, el acceso a la industria, la competitividad, el emprendimiento y el goce de condiciones de trabajo equitativas y satisfactorias.

El contenido del Programa Sectorial de Yucatán con Economía Inclusiva 2019-2024, no es resultado del trabajo de unos pocos, sino de la consulta con actores relevantes en materia de fomento económico, emprendimiento, desarrollo agropecuario, pesquero y acuícola. Estamos convencidos que este instrumento definirá las acciones en materia económica que nos conducirán a hacer del estado, el mejor Yucatán de todos los tiempos.

C. Álvaro Juanes Laviada

Coordinador General de Asesores del Gobierno del Estado de Yucatán

Mensaje SEPLAN

Sin duda uno de los principales retos que enfrenta cualquier organismo de planeación en el país es vincular, de manera efectiva, la planeación con la implementación de la política. Es por ello que el presente documento se basa en una sólida metodología que nutre de herramientas que permiten que la planeación dirija el actuar gubernamental a lo largo del tiempo, a través de acciones determinadas con base en evidencia.


El siguiente paso a la publicación del Plan Estatal de Desarrollo (PED) 2018-2024 para Yucatán, se da a través de la publicación del «Programa Sectorial Yucatán con Economía Inclusiva 2019-2024». Este documento, de carácter obligatorio, tiene por objeto ser una hoja de ruta que permita delimitar y focalizar las acciones del gobierno en este sector; en otras palabras, será la base para que todas las dependencias y organismos que integran el sector diseñen sus programas anuales de trabajo sin margen a la improvisación y bajo el principio de eficiencia.

El diseño de este Programa no es exclusivamente consecuencia del esfuerzo de la Administración Pública, sino es el resultado de las propuestas que realizaron más de 123 mil ciudadanos. De esta forma, con las voces de la ciudadanía en un ejercicio inédito, se transforman los objetivos de la planeación en las acciones focalizadas de gobierno.

Los Programas de Mediano Plazo, son guías que permiten tener una referencia clara durante toda la administración, logrando que los esfuerzos no dependan de una persona sino de una política pública que tenga como base instituciones.

Como resultado de la dedicación, compromiso y el trabajo riguroso de todos los involucrados, se generó este documento, que estamos seguros será un instrumento esencial para la implementación de políticas públicas sostenibles, vanguardistas e integrales, que llevarán a Yucatán a alcanzar su máximo potencial.

Secretaría Técnica de Planeación y Evaluación.



III. Metodología

El Programa Sectorial de Yucatán con Economía Inclusiva se elaboró de manera participativa, a partir de la información recopilada de los trabajos de consulta ciudadana que dieron origen a la creación del Plan Estatal de Desarrollo (PED 2018-2024), y fue estructurado con base en los elementos de la planeación estratégica, y de acuerdo con los Objetivos de Desarrollo Sostenible (ODS) establecidos en la Agenda 2030.

A partir de las políticas públicas del PED, se desarrolló un diagnóstico general del sector, y se establecieron nueve temas estratégicos, con sus respectivos diagnósticos, tomando como base los ya existentes en cada política pública. En cada diagnóstico se incluyó un apartado de principales hallazgos, mencionando las fortalezas, oportunidades, debilidades y amenazas (FODA) del estado en cada uno de los temas.

Para la definición de los objetivos, estrategias y líneas de acción de cada tema estratégico, se tomó en cuenta los resultados de los diagnósticos, y se contrastó con los objetivos, estrategias y líneas de acción y los compromisos de gobierno establecidos en el PED, así como con los programas presupuestarios diseñados para esta Administración.

Cabe señalar que cada uno de los programas presupuestarios vinculados a los objetivos planeados en este documento, fueron diseñados a través de la Metodología de Marco Lógico, siguiendo los instrumentos establecidos por el Consejo Nacional de Evaluación de la Política Social de Desarrollo social (Coneval) y la Secretaría de Hacienda y crédito Público (SHCP).

Posteriormente, se determinaron los indicadores que permitirán dar seguimiento al logro de cada uno de los objetivos definidos.

Como resultado de estos trabajos se plantearon 9 temas estratégicos 15 objetivos, 33 estrategias y 179 líneas de acción, para su atención en el mediano plazo.



IV. Marco Legal

1. Constitución Política de los Estados Unidos Mexicanos

El artículo 26 dispone que: el estado organizará un sistema de planeación democrática del desarrollo nacional que imprima solidez, dinamismo, competitividad, permanencia y equidad al crecimiento de la economía para la independencia y la democratización política, social y cultural de la nación. Los fines del proyecto nacional contenidos en esta Constitución determinarán los objetivos de la planeación. La planeación será democrática. Mediante la participación de los diversos sectores sociales recogerá las aspiraciones y demandas de la sociedad para incorporarlas al plan y los programas de desarrollo. Habrá un plan nacional de desarrollo al que se sujetarán obligatoriamente los programas de la Administración Pública Federal.

2. Ley de Planeación

En sus artículos 2, 4, 9, 12, 16, 17 y 33 se establece que la planeación será un medio para el eficaz desempeño de la responsabilidad del Estado en materia de desarrollo, y deberá tender a la consecución de los fines y objetivos políticos, sociales, culturales y económicos contenidos en la Constitución Política de los Estados Unidos Mexicanos. La planeación queda a cargo del Poder Ejecutivo federal, quien conducirá el proceso con la participación de los grupos sociales.

3. Constitución Política del Estado de Yucatán

En su artículo 96, señala que el Estado propugnará por una correcta aplicación de los recursos, por lo que elaborará un Plan de Desarrollo Integral con vigencia sexenal, al cual se sujetará obligatoriamente los programas de la Administración Pública Estatal.

La ley determinará cuáles serán los órganos responsables del proceso de planeación y las bases para que el Ejecutivo coordine, mediante convenios con los gobiernos federal y municipal e induzca y concerte con los particulares, las acciones a realizar para la elaboración y ejecución del Plan Estatal de Desarrollo. La planeación del Estado también implicará mecanismos para el uso racional de los recursos naturales, la salud y el desarrollo sostenido.

4. Ley de Planeación para el Desarrollo del Estado de Yucatán

El artículo 29 dispone que: Los programas que deriven del Plan Estatal, deberán ser elaborados conforme a las disposiciones reglamentarias de esta Ley. Estos programas observarán congruencia con el Plan Nacional y sus programas de mediano plazo, y su vigencia no excederá del periodo constitucional de la gestión gubernamental en que se aprueben, aunque sus previsiones y proyecciones puedan referirse a un plazo mayor.

En el artículo 30, se establece que: Los programas sectoriales, regionales, especiales e institucionales contendrán la estructura y los elementos descritos en esta Ley y en las disposiciones reglamentarias que al efecto expida el Titular del Poder Ejecutivo del estado.

El artículo 31 señala que: Los programas sectoriales contendrán los objetivos específicos del desarrollo para las actividades económicas, ambientales, sociales, gubernamentales, políticas y culturales, que determine el Gobernador del Estado, y serán coordinados por la dependencia de la Administración Pública del estado que encabece el sector en los términos de las disposiciones aplicables. En los programas sectoriales deberán distribuirse a nivel operativo los objetivos generales del Plan Estatal, e incorporarse los enfoques regional y transversal.

5. Código de la Administración Pública de Yucatán.

Establece en su artículo 42 que a la Secretaría de Fomento Económico y Trabajo le corresponde proponer y llevar a cabo, en colaboración permanente con la ciudadanía, las políticas y programas relativos al fomento y desarrollo de las actividades económicas, industriales, de comercio, de servicios, artesanales, de importación y exportación, de abasto y todas aquellas relacionadas con la creación y conservación de los empleos.

6. Reglamento del Código de la Administración Pública de Yucatán.

En el artículo 475 establece que el Secretario de Fomento Económico y Trabajo deberá desarrollar las acciones pertinentes, para la consecución de los objetivos que permitan el fomento y desarrollo en materia económica y de empleo en el estado de Yucatán.



V. Alineación con la planeación nacional y estatal

El alcance del Programa de Mediano Plazo, en el enfoque de Yucatán con Economía Inclusiva, 2019-2024 se determina por la relación entre los objetivos, estrategias y líneas de acción de este, con los correspondientes contenidos establecidos en el plan estatal y el plan nacional respectivos, que se muestra a continuación.

Cuadro 1. Alineación a instrumentos de planeación nacionales y Agenda 2030

Eje-Objetivo PND	Eje-Objetivo PED	ODS Agenda 2030	Tema Estratégico-Objetivo PMP
<p>Eje General 3: Economía.</p> <p>Objetivo 3.6: Impulsar la reactivación económica, el mercado interno y el empleo.</p>	<p>Eje rector: Yucatán con economía inclusiva</p> <p>Objetivos de la política pública: Aumentar la competitividad del estado</p>	<p>ODS 8: Promover el crecimiento económico sostenido, inclusivo y sostenible, el empleo pleno y productivo y el trabajo decente para todos de calidad.</p> <p>Metas: 8.3: Promover políticas orientadas al desarrollo que apoyen las actividades productivas, la creación de puestos de trabajo decentes, el emprendimiento, la creatividad y la innovación, y fomentar la formalización y el crecimiento de las microempresas y las pequeñas y medianas empresas, incluso</p>	<p>Tema 1: Ventajas competitivas del estado</p> <p>Objetivo 1: Incrementar las ventajas competitivas del estado.</p>

Eje-Objetivo PND	Eje-Objetivo PED	ODS Agenda 2030	Tema Estratégico-Objetivo PMP
		mediante el acceso a servicios financieros.	
<p>Eje General 3: Economía.</p> <p>Objetivo 3.6: Impulsar la reactivación económica, el mercado interno y el empleo.</p>	<p>Eje rector: Yucatán con economía inclusiva</p> <p>Objetivos de la política pública:</p> <p>Aumentar la actividad comercial sostenible del estado.</p>	<p>ODS 8: Promover el crecimiento económico sostenido, inclusivo y sostenible, el empleo pleno y productivo y el trabajo decente para todos de calidad.</p> <p>8.a: Aumentar el apoyo a la iniciativa de ayuda para el comercio en los países en desarrollo, en particular los países menos adelantados, incluso mediante el Marco Integrado Mejorado para la Asistencia Técnica a los Países Menos Adelantados en Materia de Comercio</p>	<p>Tema 2: Fortalecimiento de las empresas locales</p> <p>Objetivo 1: Aumentar la dinámica económica de las empresas en el estado con enfoque de sostenibilidad y responsabilidad social.</p> <p>Objetivo 2: Mejorar el desempeño de los procesos productivos en el sector terciario de Yucatán.</p>
<p>Eje General 3: Economía</p> <p>Objetivo 3.6: Impulsar la reactivación económica, el mercado interno y el empleo.</p>	<p>Eje rector: Yucatán con economía inclusiva</p> <p>Objetivos de la política pública:</p> <p>Impulso al turismo.</p> <p>Incrementar la estadía turística en Yucatán.</p>	<p>ODS 8: Promover el crecimiento económico sostenido, inclusivo y sostenible, el empleo pleno y productivo y el trabajo decente para todos de calidad</p> <p>Metas:</p> <p>8.9: Elaborar y poner en práctica políticas encaminadas a promover un turismo sostenible que cree puestos de trabajo y promueva la cultura y los productos locales.</p>	<p>Tema 3: Industria turística competitiva</p> <p>Objetivo 1: Aumentar la permanencia de los turistas en el Estado.</p> <p>Objetivo 2: Incrementar la derrama económica generada por el turismo en el estado.</p> <p>Objetivo 3: Incrementar la rentabilidad empresarial turística en el estado.</p>

Eje-Objetivo PND	Eje-Objetivo PED	ODS Agenda 2030	Tema Estratégico-Objetivo PMP
<p>Eje General 3: Economía.</p> <p>Objetivo 3.4:</p> <p>Respeto a los contratos existentes y aliento a la inversión privada.</p>	<p>Eje rector: Yucatán con economía inclusiva</p> <p>Objetivos de la política pública:</p> <p>Incrementar la inversión extranjera en el estado.</p>	<p>ODS 17. Fortalecer los medios de implementación y revitalizar la Alianza Mundial para el Desarrollo Sostenible.</p> <p>Metas:</p> <p>17.5 Adoptar y aplicar sistemas de promoción de las inversiones en favor de los países menos adelantados.</p>	<p>Tema 4: Atracción de inversión extranjera</p> <p>Objetivo 1. Mejorar el flujo de capitales extranjeros hacia la entidad de forma sostenible.</p>
<p>Eje General 3: Economía.</p> <p>Objetivo 3.5:</p> <p>Impulsar la reactivación económica, el mercado interno y el empleo.</p>	<p>Eje rector: Yucatán con economía inclusiva</p> <p>Objetivos de la política pública:</p> <p>Incrementar la actividad económica sostenible del sector secundario.</p> <p>Incrementar la productividad del sector industrial sostenible.</p>	<p>ODS 9: Construir infraestructuras resilientes, promover la industrialización inclusiva y sostenible y fomentar la innovación.</p> <p>Meta:</p> <p>9.2 Promover una industrialización inclusiva y sostenible y, de aquí a 2030, aumentar significativamente la contribución de la industria al empleo y al producto interno bruto, de acuerdo con las circunstancias nacionales, y duplicar esa contribución en los países menos adelantados.</p>	<p>Tema 5: Industria Manufacturera</p> <p>Objetivo 1. Incrementar la producción de las industrias manufactureras en el estado.</p> <p>Objetivo 2. Incrementar la productividad de los procesos productivos de la industria manufacturera en el estado.</p>

Eje-Objetivo PND	Eje-Objetivo PED	ODS Agenda 2030	Tema Estratégico-Objetivo PMP
<p>Eje General 3: Economía.</p> <p>Objetivo 3.6:</p> <p>Impulsar la reactivación económica, el mercado interno y el empleo.</p>	<p>Eje rector: Yucatán con economía inclusiva</p> <p>Objetivos de la política pública:</p> <p>Incrementar la calidad del empleo en Yucatán.</p> <p>Aumentar la productividad laboral en el estado.</p>	<p>ODS 8: Promover el crecimiento económico sostenido, inclusivo y sostenible, el empleo pleno y productivo y el trabajo decente para todos de calidad.</p> <p>Metas:</p> <p>8.5 De aquí a 2030, lograr el empleo pleno y productivo y el trabajo decente para todas las mujeres y los hombres, incluidos los jóvenes y las personas con discapacidad, así como la igualdad de remuneración por trabajo de igual valor.</p>	<p>Tema 6: Impulso a la formalidad y calidad en el empleo</p> <p>Objetivo 1. Aumentar la formalidad laboral en el estado de Yucatán.</p> <p>Objetivo 2. Elevar la productividad laboral en las empresas del estado.</p>
<p>Eje General 3: Economía.</p> <p>Objetivo 3.6:</p> <p>Impulsar la reactivación económica, el mercado interno y el empleo.</p>	<p>Eje rector: Yucatán con economía inclusiva</p> <p>Objetivos de la política pública:</p> <p>Aumentar la independencia económica de la población del estado de Yucatán</p>	<p>ODS 8: Promover el crecimiento económico sostenido, inclusivo y sostenible, el empleo pleno y productivo y el trabajo decente para todos de calidad.</p> <p>Metas:</p> <p>8.3: Promover políticas orientadas al desarrollo que apoyen las actividades productivas, la creación de puestos de trabajo decentes, el emprendimiento, la creatividad y la innovación, y fomentar la formalización y el crecimiento de las microempresas y las pequeñas y medianas</p>	<p>Tema 7: Emprendimiento con enfoque de inclusión.</p> <p>Objetivo 1.</p> <p>Incrementar el desarrollo de proyectos productivos con enfoque inclusivo.</p>

Eje-Objetivo PND	Eje-Objetivo PED	ODS Agenda 2030	Tema Estratégico-Objetivo PMP
		empresas, incluso mediante el acceso a servicios financieros.	
<p>Eje General 3: Economía.</p> <p>Objetivo 3.12:</p> <p>Autosuficiencia alimentaria y rescate del campo.</p>	<p>Eje rector: Yucatán con economía inclusiva</p> <p>Objetivos de la política pública:</p> <p>Incrementar el valor de la producción del sector pecuario con enfoque de sostenibilidad.</p>	<p>ODS 2: Poner fin al hambre, lograr la seguridad alimentaria y la mejora de la nutrición y promover la agricultura sostenible.</p> <p>Metas:</p> <p>2.3: Para 2030, duplicar la productividad agrícola y los ingresos de los productores de alimentos en pequeña escala, en particular las mujeres, los pueblos indígenas, los agricultores familiares, los pastores y los pescadores, entre otras cosas mediante un acceso seguro y equitativo a las tierras, a otros recursos de producción e insumos, conocimientos, servicios financieros, mercados y oportunidades para la generación de valor añadido y empleos no agrícolas.</p> <p>2.4 Para 2030, asegurar la sostenibilidad de los sistemas de producción de alimentos y aplicar prácticas agrícolas resilientes que aumenten la productividad y la producción, contribuyan al mantenimiento de los ecosistemas, fortalezcan</p>	<p>Tema 8: Desarrollo Agropecuario.</p> <p>Objetivo 1.: Incrementar la producción agrícola del estado.</p> <p>Objetivo 2: Incrementar la producción pecuaria del estado.</p>

Eje-Objetivo PND	Eje-Objetivo PED	ODS Agenda 2030	Tema Estratégico-Objetivo PMP
		<p>la adaptación al cambio climático, los fenómenos meteorológicos extremos, las sequías, inundaciones y otros desastres, y mejorar progresivamente la calidad del suelo y la tierra.</p> <p>2.5 Para 2020, mantener la diversidad genética de las semillas, las plantas cultivadas y los animales de granja y domesticados y sus especies silvestres conexas, entre otras cosas mediante una buena gestión y diversificación de los bancos de semillas y plantas a nivel nacional, regional e internacional, y promover el acceso a los beneficios que deriven de la utilización de los recursos genéticos y los conocimientos tradicionales y su distribución justa y equitativa, como se han convenido internacionalmente.</p> <p>2.a Aumentar las inversiones, incluso mediante una mayor cooperación internacional, en la infraestructura rural, la investigación agrícola y los servicios de extensión, el desarrollo tecnológico y los bancos de genes de plantas y ganado a fin de mejorar la</p>	

Eje-Objetivo PND	Eje-Objetivo PED	ODS Agenda 2030	Tema Estratégico-Objetivo PMP
		capacidad de producción agrícola en los países en desarrollo en particular los países menos adelantados.	
<p>Eje General 3: Economía.</p> <p>Objetivo 3.12: Autosuficiencia alimentaria y rescate del campo.</p>	<p>Eje rector: Yucatán con economía inclusiva</p> <p>Objetivos de la política pública:</p> <p>Incrementar el valor de la producción pesquera en el estado con enfoque de sostenibilidad.</p>	<p>ODS 2: Poner fin al hambre, lograr la seguridad alimentaria y la mejora de la nutrición y promover la agricultura sostenible.</p> <p>Metas:</p> <p>2.3: Para 2030, duplicar la productividad agrícola y los ingresos de los productores de alimentos en pequeña escala, en particular las mujeres, los pueblos indígenas, los agricultores familiares, los pastores y los pescadores, entre otras cosas mediante un acceso seguro y equitativo a las tierras, a otros recursos de producción e insumos, conocimientos, servicios financieros, mercados y oportunidades para la generación de valor añadido y empleos no agrícolas.</p>	<p>Tema 9: Desarrollo Pesquero y Acuícola con Enfoque Sostenible.</p> <p>Objetivo 1: Incrementar la producción pesquera y acuícola en el estado de Yucatán con enfoque sostenible.</p>

Fuente: elaboración propia, con datos del Plan Nacional de Desarrollo 2019-2024, Plan Estatal de Desarrollo 2018-2024 y la Agenda 2030 del Programa de las Naciones Unidas.

La Matriz de Alineación mostrada anteriormente concentra los objetivos de la planeación nacional, estatal y sectorial, a través de un esquema que facilita la comprensión de los grandes temas que aborda el eje y que se señalan para su atención, a través de las políticas públicas en los diferentes niveles de gobierno, enfatizando su vinculación con el presente documento.



VI. ¿Qué somos hoy? ¿Qué queremos ser mañana?

Misión

Buscamos un crecimiento económico inclusivo y sostenible, potenciando las ventajas competitivas del estado, así como las vocaciones y necesidades económicas regionales, de modo que se traduzcan en oportunidades de desarrollo y creación de empleo que permitan mejorar la calidad de vida de las y los yucatecos.

Visión

Ser un estado con niveles óptimos de crecimiento, desarrollo económico, productividad e inclusión social que permite a sus habitantes ejercer plenamente sus derechos económicos, donde la intervención gubernamental esté dirigida a mejorar las condiciones de bienestar y de igualdad de oportunidades económicas para todos, de modo que la entidad tenga un desarrollo regional más equilibrado, con base en capital humano competitivo con empleos de calidad, infraestructura adecuada y condiciones de inversión favorables.

VII. ¿Dónde estamos?

Diagnóstico

Resumen

El Producto Interno Bruto en 2017 para Yucatán fue 250,048 millones de pesos a precios constantes de 2013, lo cual representó una tasa de crecimiento de 2.7% con relación a 2007, lo que ubicó al estado en el lugar 14 entre las entidades federativas con mayor crecimiento y por arriba del promedio nacional de 2% durante este periodo.

El comercio en Yucatán de 2007 a 2017 tuvo una tasa de crecimiento de 3% lo que lo ubicó en el lugar 15 entre las entidades federativas con mayor crecimiento y por arriba del promedio nacional de 2.7%.

En 2016, Yucatán se ubicó como el estado número 14 en el Índice de Competitividad Estatal con 45.9 puntos, el cual es mayor que el promedio nacional de 44.4 puntos, asimismo fue la entidad número 31 en inversión extranjera directa recibida en 2018 con 69.4 millones de dólares, por debajo del promedio nacional de 987.6 millones de dólares.

La industria del estado de 2007 a 2017 tuvo una tasa de crecimiento de 2.6% lo que lo ubicó en el noveno lugar entre las entidades federativas y por arriba del promedio nacional de 0.5%.

El crecimiento promedio de empleos formales en Yucatán de 2008 a 2018 fue de 3.5% por lo que se ubicó en el lugar 19 entre las entidades federativas, por debajo del promedio nacional del 3.6%.

La entidad tuvo un crecimiento promedio de trabajadores independientes de 1.9% de 2007 a 2017 lo cual lo ubicó por arriba del promedio nacional de 1.3% ocupando el lugar 13 entre las entidades federativas.

El **valor de la producción agrícola** en Yucatán durante 2018 fue de **cuatro mil 637 millones de pesos**, lo que significó una tasa de crecimiento de **1.5%** con relación a 2008, ubicándose en la **posición número 27** a nivel nacional, por debajo del crecimiento del valor de la producción nacional de **3%**.

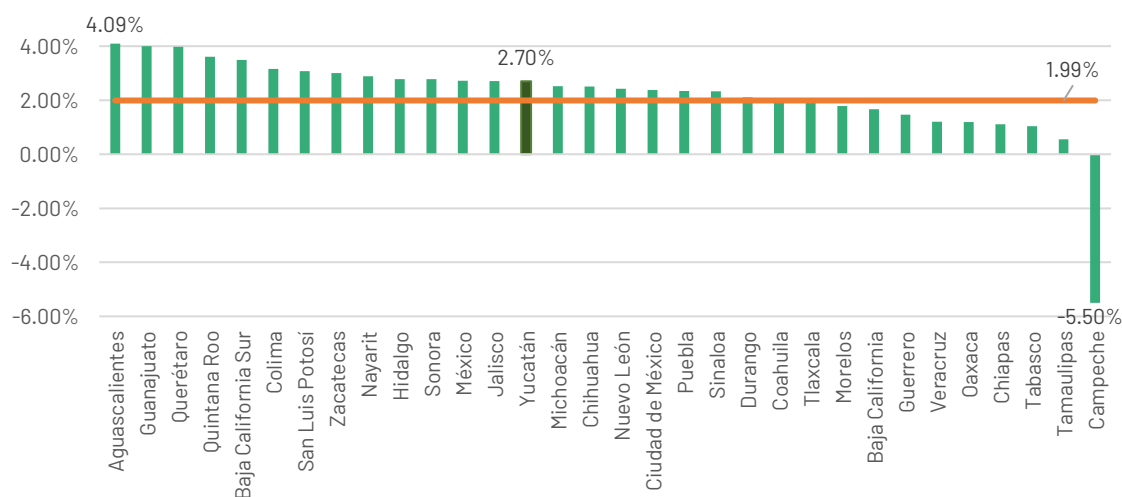
En el tema pesquero, de 2007 a 2017, el valor de la producción en Yucatán presentó una tasa de crecimiento de 10.1% la cual es mayor al 9.1% del promedio nacional situándolo en la posición décimo sexta entre las entidades federativas.

Diagnóstico general

El crecimiento económico en Yucatán ha sido limitado a pesar de su potencial geográfico, estratégico y logístico. La insuficiente vinculación del mercado local provoca que los rendimientos no se queden en el estado. Las actividades más rentables no son aprovechadas y el capital humano profesional requiere de mayor vinculación con la industria. Existe un bajo sentido de pertenencia laboral que causa baja productividad y a la vez sueldos bajos, que también incitan el poco movimiento de la cadena económica.

No obstante, se observa que **Yucatán** es uno de los estados más sobresalientes de la zona sur-sureste con respecto a su estabilidad económica. Durante los últimos 10 años (2007-2017) ha crecido a una tasa de 2.7% ,por arriba del crecimiento promedio nacional que fue cercano al 2.0%, ocupando el 12° lugar. Durante el 2017 el **Producto Interno Bruto de Yucatán** ascendió a 250,048 millones de pesos a precios constantes de 2013. Sin embargo, su aportación al PIB Nacional fue del 1.44%.

Gráfica 1. Tasa de Crecimiento del Producto Interno Bruto por entidades federativas 2007-2017 (%).

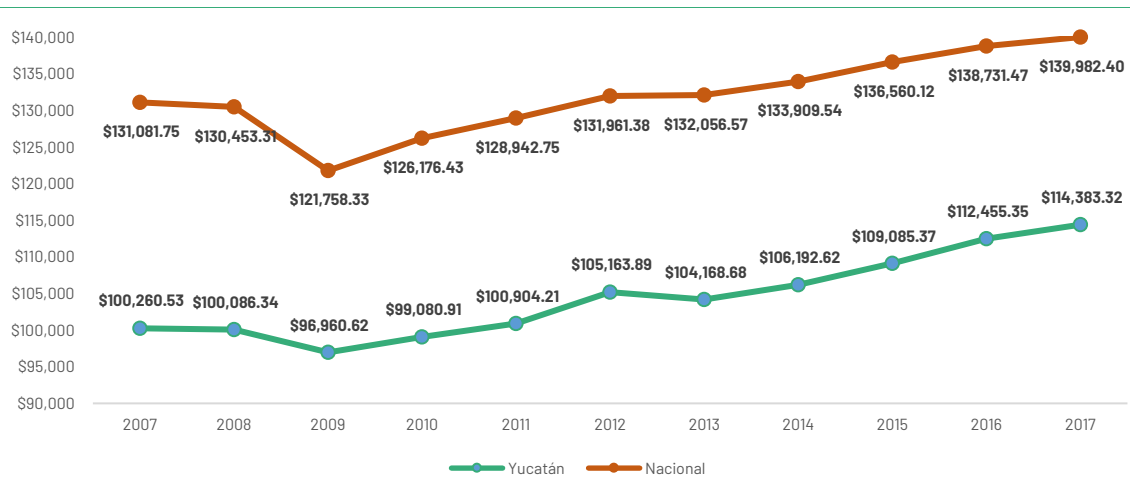


Fuente: elaboración propia con datos del INEGI. Sistema de Cuentas Nacionales de México

Como resultado del crecimiento registrado en la entidad, Yucatán pasó de aportar 1.3% del PIB en 2007, a contribuir en 1.4% en 2017 lo que lo hizo pasar del lugar 24 al 22.

Al contrastar el PIB por habitante se observa que en Yucatán el valor para 2017 fue de 114 mil 383 pesos, por lo que el estado se ubicó en el décimo noveno lugar con mayor PIB per cápita a nivel nacional. Esto representó un incremento de 14 mil 123 pesos en el PIB por habitante respecto de 2007. En 2017 el PIB por habitante a nivel nacional fue de 139 mil 982 pesos.

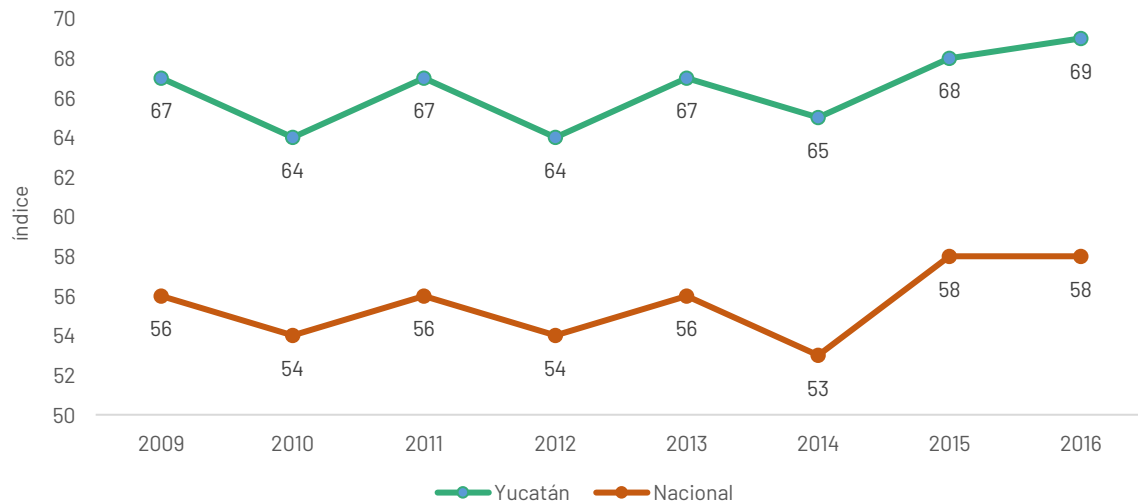
Gráfica 2. PIB per cápita Nacional y de Yucatán, 2007-2017 (Pesos).



Fuente: elaboración propia con datos del Inegi, Sistema de Cuentas Nacionales de México, y Conapo, estimación a mitad de año.

De acuerdo con el subíndice de “Economía Estable” del Índice de Competitividad del IMCO del año 2018 con datos de 2016, Yucatán alcanzó un valor de 69 puntos, con lo que el estado ocupó la segunda posición a nivel nacional y por encima del promedio nacional de 58 puntos.

Gráfica 3. Subíndice de Economía Estable, promedio Nacional y Yucatán, 2009-2016.



Fuente: elaboración propia con datos del IMCO.

1. Ventajas competitivas del estado

Resumen

De acuerdo con el Índice de Competitividad Estatal del IMCO del año 2018 con datos 2016, Yucatán alcanzó **46 puntos** lo que lo ubicó como la **décimo cuarta** entidad con mayor puntaje, esto representa un avance de cinco posiciones con respecto a 2014, año en el que ocupaba la décima novena posición con **43 puntos**.

Diagnóstico

El crecimiento económico del estado de Yucatán ha sido limitado a pesar de su potencial geográfico, estratégico y logístico. La insuficiente vinculación del mercado local provoca que los rendimientos no se queden en el estado. El escaso análisis de sectores estratégicos provoca una asignación ineficiente de los recursos derivados de las políticas públicas, lo que conlleva a una escasa generación de ventajas competitivas en la entidad.

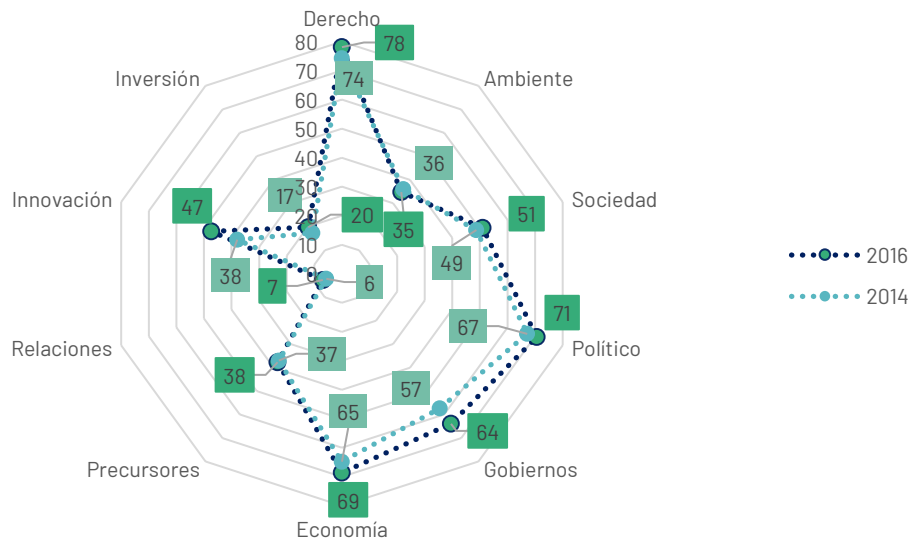
Se define competitividad como la capacidad que tienen los agentes económicos para alcanzar y permanecer en una posición que les permita participar en el entorno socioeconómico. Desde 2006 el Instituto Mexicano para la Competitividad (IMCO) presenta bianualmente su estudio denominado Índice de Competitividad Estatal. Este indicador mide la capacidad de las entidades federativas para atraer y retener talento e inversiones, lo que se traduce en mayor productividad, y bienestar para sus habitantes. El índice de competitividad, se divide a su vez en 10 subíndices, los cuales agrupan 89 variables.

En 2016, Yucatán obtuvo un índice de competitividad de 46 puntos, por lo que se ubicó en la décimo cuarta posición a nivel nacional. Esto significó el aumento de cinco posiciones en el índice con respecto a 2014, año en el que ocupaba la décimo novena posición con 43 puntos.

Los subíndices en los que existe mayor crecimiento son Innovación, Relaciones, Inversión y Gobiernos, mientras que los subíndices Sociedad y Ambiente mostraron menor puntaje.

Con base en lo anterior, de 2014 a 2016, el mejor avance se ve en el subíndice Innovación, con un crecimiento de 25.8%, pasando de 38 a 47 puntos. Mientras que el subíndice que tuvo un mayor decremento fue Ambiente con un 3% menos, pasando de 36 a 35 puntos.

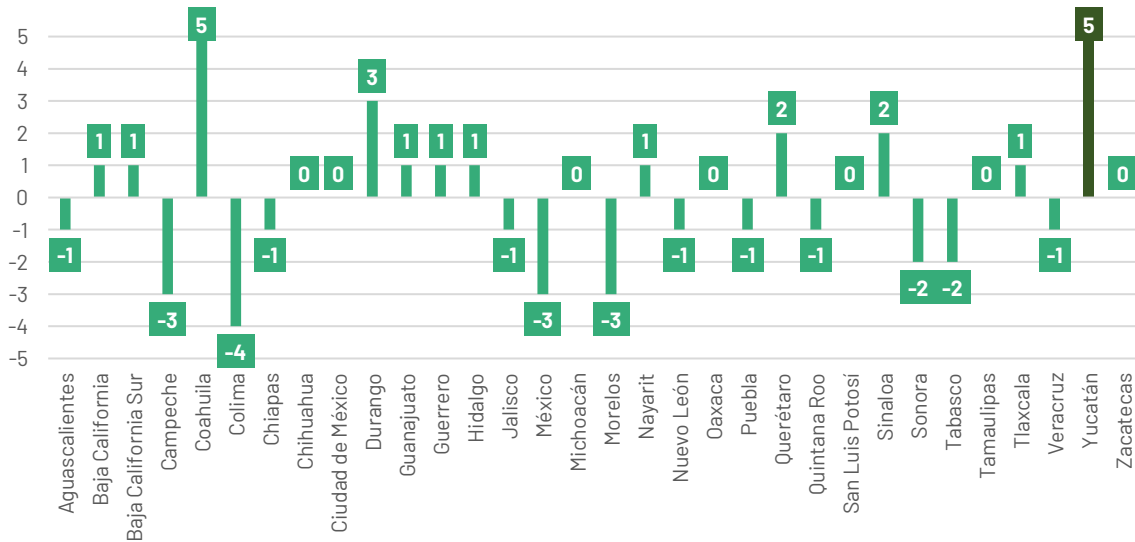
Gráfica 4. Puntaje obtenido en el índice de competitividad en Yucatán 2014-2016.



Fuente: elaboración propia con datos del IMCO (2018) (Instituto Mexicano para la Competitividad A.C, 2018)

Con respecto al índice de competitividad, en 2016 Yucatán se encuentra dentro de las entidades que más avanzó, ubicándose cinco lugares arriba con respecto a 2014.

Gráfica 5. Lugares avanzados en el índice de competitividad 2014-2016

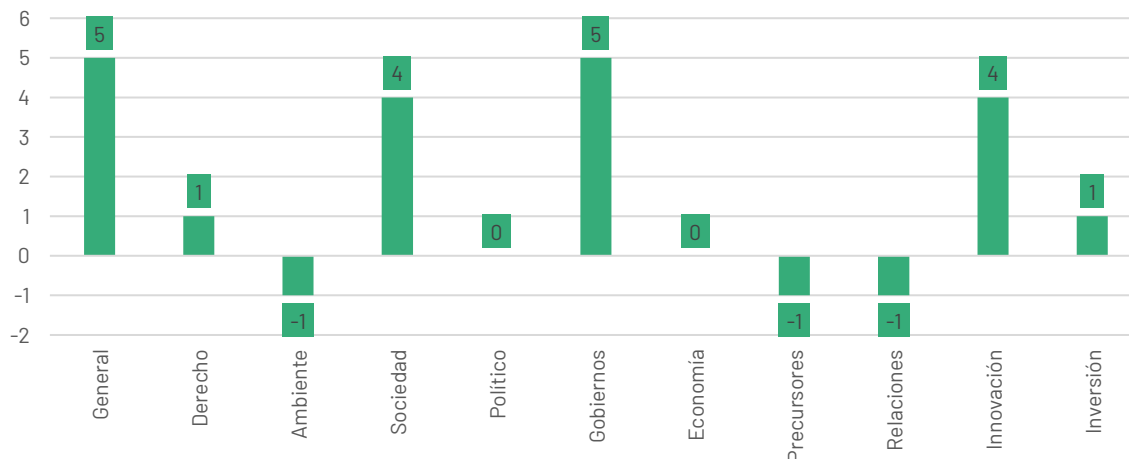


Fuente: elaboración propia con datos del IMCO (2018) (Instituto Mexicano para la Competitividad A.C, 2018)

Con respecto al ranking, en 2014 Yucatán se encontró dentro de los primeros cinco lugares con tres subíndices, mientras que, en 2016, cuatro subíndices se ubicaron dentro de los primeros cinco lugares.

De 2014 a 2016, los subíndices que más aumentaron de posición fueron: gobierno, innovación y sociedad. En el mismo sentido, se retrocedieron posiciones en los subíndices Ambiental, precursores y relaciones.

Gráfica 6. Lugares avanzados en los subíndices de competitividad 2014-2016



Fuente: elaboración propia con datos del IMCO (2018) (Instituto Mexicano para la Competitividad A.C, 2018)

De acuerdo a Unger y Varela (2017) el grado de competitividad de un estado está relacionado con las buenas prácticas de innovación, acumulándose sus efectos a lo largo del tiempo y transformado la estructura productiva, volviéndose cada vez más compleja la economía; la interacción entre competitividad e innovación es la fuente de las ventajas competitivas dinámicas. Por ello existe una alta correlación entre la complejidad económica y la competitividad.

El Índice de Complejidad Económica (ICE), realiza una clasificación de los países con base en la diversificación y complejidad en su canasta de exportación la cual se determina por los conocimientos y capacidades productivas acumuladas. La complejidad que tiene un país depende de la complejidad que tienen los demás países exportadores.

La función principal del índice es obtener la variedad de productos para exportación que posee la economía, este índice utiliza dos variables: la diversidad de productos que un país produce y la ubicuidad que es el grado de especialización que requiere la producción de cada producto.

Yucatán se encuentra en el lugar 23 en el ICE, debido a que la entidad tiende a exportar bienes considerados de sofisticación media que las regiones más pobres no pueden producir, por lo que la exportación de manufactura tiene poco peso en la entidad.

Principales hallazgos

Cuadro 2. Análisis FODA del tema estratégico 1: Ventajas competitivas del estado

Fortalezas <ul style="list-style-type: none">- Sistema de derecho confiable y objetivo.- Sistema político estable y funcional.- Finanzas públicas sanas.- Crecimiento económico por arriba del nacional.	Oportunidades <ul style="list-style-type: none">- Incremento de los niveles de competitividad con respecto a otros estados.- Incremento de la ventaja competitiva del estado en términos de Estado de Derecho y Estabilidad Política.-
Debilidades <ul style="list-style-type: none">- Limitada capacidad para atraer talento.- Bajos niveles de sustentabilidad ambiental.- Baja vinculación entre la generación de conocimiento e innovación empresarial.- Pobre vinculación del sector empresarial con mercados internacionales.	Amenazas <ul style="list-style-type: none">- Reducción de la mano de obra que recibe capacitación.- Deterioro en la calidad en el medio ambiente.- Reducción en los niveles de competitividad en materia de infraestructura.- Reducción del grado de diversificación de la economía.

2. Fortalecimiento de las empresas locales

Resumen

De acuerdo con el estudio demográfico del INEGI sobre la esperanza de vida de los negocios en México en 2016, el estado de Yucatán ocupó la primera posición con 9.1 años, por encima del promedio a nivel nacional de 7.8 años.

A noviembre de 2019, el estado de Yucatán se encuentra en la **posición 14** a nivel nacional con mayores registros de unidades económicas (UE) con **127 mil 473 unidades económicas (UE)**, cifra por debajo del promedio nacional de 170 mil 273 unidades.

El **ingreso por suministros de bienes y servicios de comercio al por mayor** de Yucatán tuvo una tasa de crecimiento de 2.3% durante el periodo de 2008 al 2018, por lo que ocupó el décimo primer lugar entre las entidades federativas, por encima del dato nacional de 1.4%.

Diagnóstico

De acuerdo con el estudio demográfico del INEGI sobre la esperanza de vida de los negocios en México en 2016, el estado de Yucatán ocupó la **primera posición** con **9.1 años**, por encima del promedio a nivel nacional de 7.8 años.

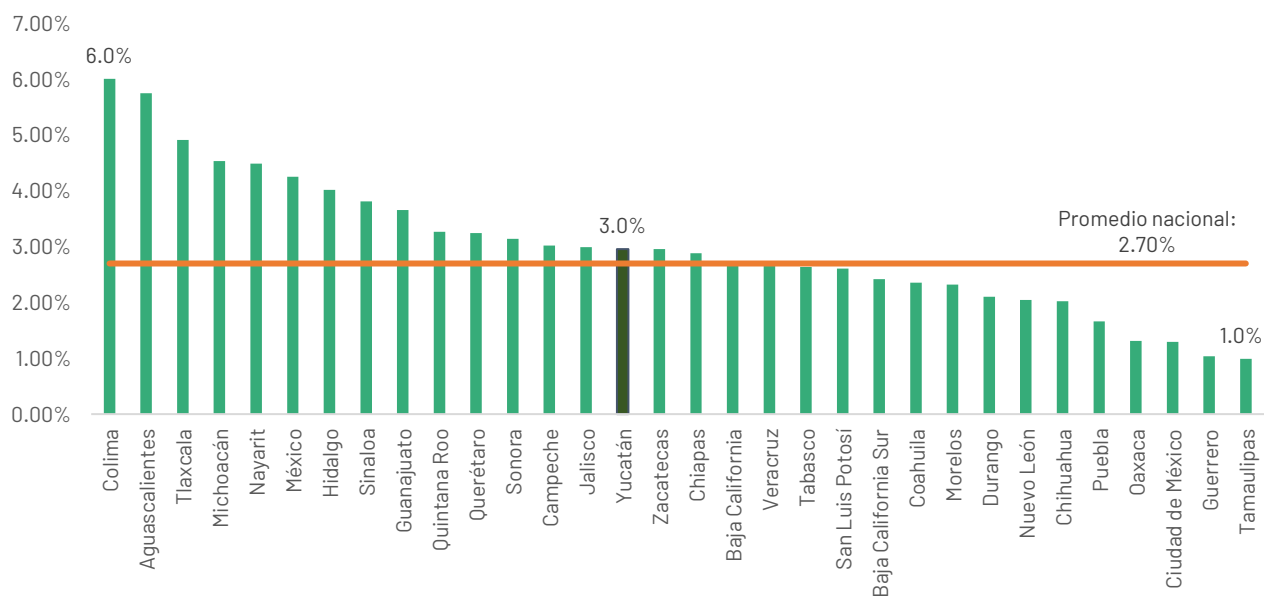
Las micro, pequeñas y medianas empresas (MiPyMEs) son las que mejores perspectivas de crecimiento tienen, pero son afectadas por la baja productividad y ofrecen escaso valor agregado. El principal motivo de bajo desarrollo empresarial que presentan las MiPyMEs es la insuficiencia de programas y servicios públicos que les proporcionen las herramientas necesarias para fortalecerse.

Las MiPyMEs en proceso de crecimiento y consolidación tienen un bajo desarrollo empresarial a nivel local, nacional e internacional debido al desconocimiento de la oferta de bienes y servicios públicos y privados enfocados al desarrollo de las mismas, de igual manera existe una baja competitividad en el mercado ya que las empresas no se encuentran actualizadas en temas empresariales, lo que repercute en una baja competitividad.

Las **actividades terciarias de Yucatán** generaron en conjunto en 2017 un Producto Interno Bruto de 172,826 millones de pesos (a precios constantes de 2013).

El PIB de las **Actividades Económicas Comerciales Totales** en Yucatán para 2017 fue de **55 mil 896 millones de pesos**; esto representó una tasa de **crecimiento de 3.0 %** con relación a los últimos 10 años, lo que lo coloca por arriba de la nacional que fue de 2.7% ocupando el **lugar 15** en desarrollo comercial para el mismo periodo.

Gráfica 7. Tasa de Crecimiento de las Actividades Económicas Comerciales por entidades federativas 2007-2017. (%).



Fuente: elaboración propia con datos del Inegi. Sistema de Cuentas Nacionales de México

De acuerdo con datos del Directorio Estadístico Nacional de Unidades Económicas (DENUE), a noviembre de 2019, el estado de Yucatán cuenta con **127 mil 473 unidades económicas**, lo que representa **2.3%** del total del país. La entidad se encuentra en la **posición 14** a nivel nacional

con mayores registros de unidades económicas en el DENUE cifra por debajo del promedio nacional de 170 mil 273 unidades.

De las **127 mil 473 unidades económicas** de Yucatán, más de tres cuartas partes pertenecen al sector terciario, mientras que a nivel nacional este dato es de **97.7%**. El sector secundario de Yucatán representa **22.3%** y el primario 1 por ciento. A nivel nacional estos sectores representan **0.7%** y **0.4 por ciento**, respectivamente.

Para efectos de comparación, en 2018 Yucatán contó con **117 mil 728 UE**, de las cuales 110 mil 406 son micros, 5 mil 966 pequeñas, 864 medianas y 492 grandes de acuerdo al número de empleados, por lo que el estado ocupó el lugar 16 en número de unidades económicas.

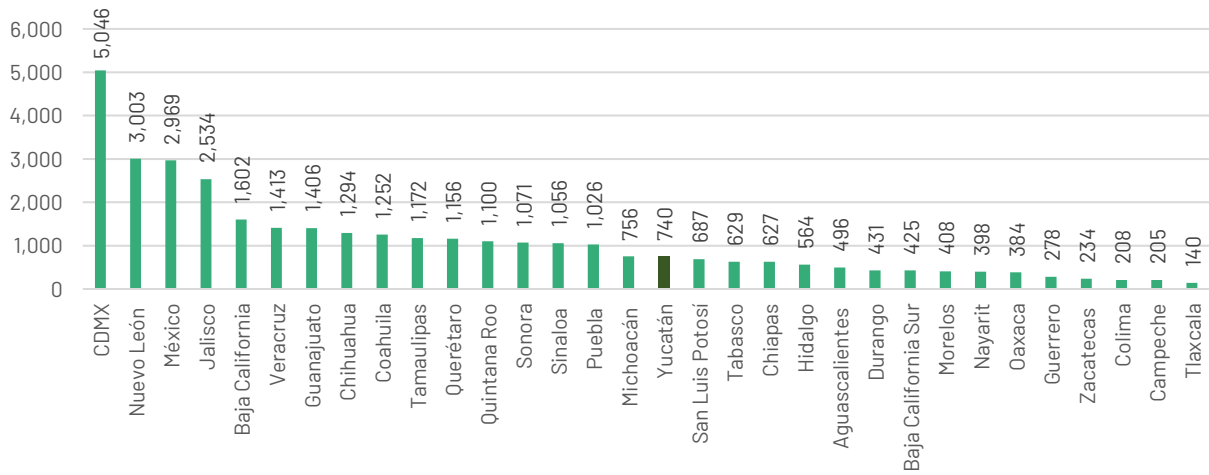
La variación de Unidades Económicas del 2018 al 2019 fue de 740 unidades, por lo cual Yucatán obtuvo el 17° lugar en creación de unidades económicas, aportando el 2.13%.

Cuadro 3. Comparativo de Unidades Económicas Yucatán, 2018-2019.

	2018	2019	Variación
Micro Empresas	110,406	111,003	597 ↑
Pequeñas Empresas	5,966	5,999	33 ↑
Mediana Empresas	864	916	52 ↑
Grandes Empresas	492	550	58 ↑
Total de Empresas	117,728	118,468	740 ↑

Fuente: elaboración propia con datos del INEGI. Directorio Estadístico de Unidades Económicas (DENUE).

Gráfica 8. Diferencial en la creación de Unidades Económicas por entidad federativa 2018-2019 (UE).



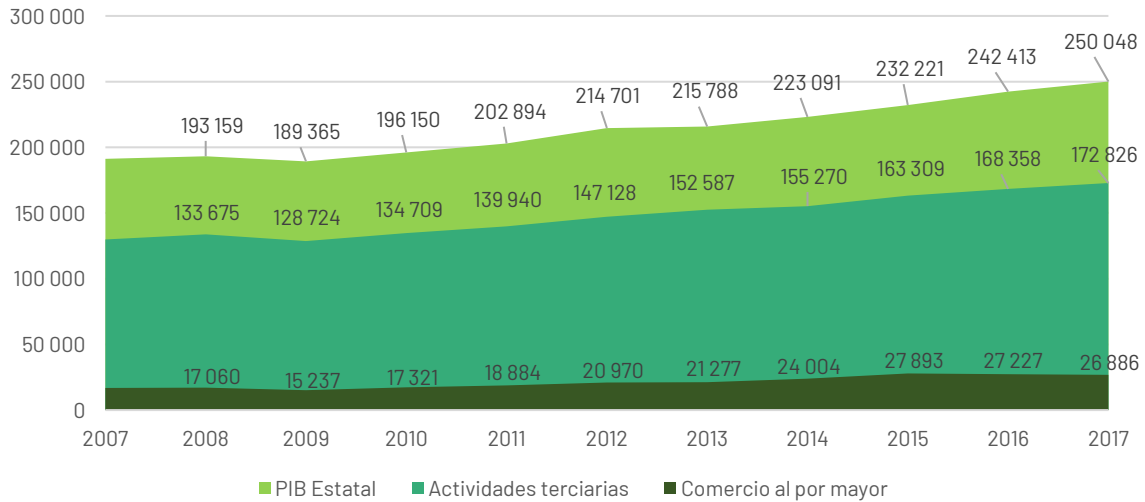
Fuente: elaboración propia con datos del INEGI. Directorio Estadístico de Unidades Económicas (DENEU).

En lo que respecta a las MiPyMEs la variación de Unidades Económicas del 2018 al 2019 fue de 682 unidades, por lo cual Yucatán obtuvo el 16º lugar en creación de unidades económicas, aportando el 2.34%.

En ese sentido, en Yucatán **las actividades comerciales** transitaron de aportar 21.81% al PIB estatal en 2007 a aportar el 22.35% en 2017. En este mismo sentido, Yucatán pasó de aportar 1.73% del PIB Comercial Nacional en 2007, a 1.77% en 2017.

El PIB del **comercio al por mayor** fue en 2017 de 26 mil 886 millones de pesos con una tasa de crecimiento del 4.74% promedio anual de los últimos 10 años. Yucatán pasó de aportar al total nacional 1.59% en 2007 a 1.76% en 2017 en lo referente al comercio al por mayor. En este mismo sentido, el valor de la participación del comercio al por mayor con referencia al total estatal es de 8.85% para el 2007 y 10.75% para el 2017.

Gráfica 9. Participación del Comercio al por Mayor Yucatán 2007-2017 (millones de pesos).



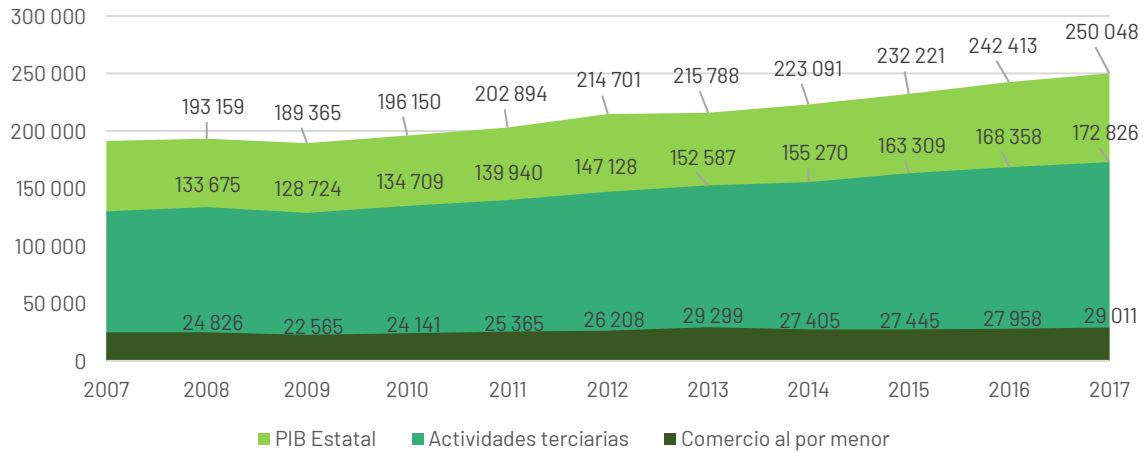
Fuente: elaboración propia con datos del INEGI. Sistema de Cuentas Nacionales de México. PIBE por Entidad Federativa 2017.

El PIB del **comercio al por menor** en 2017 fue de 29 mil 011 millones de pesos con una tasa de crecimiento del 1.59% promedio anual de los últimos 10 años. En este apartado Yucatán pasó de aportar al total nacional 1.83% en 2007 a 1.78% en 2017 en lo referente al comercio al por menor.

El valor de la participación del comercio al por menor con referencia al total estatal es de 12.96% para el 2007 y 11.6% para el 2017.

En prospectiva, el escenario internacional se vislumbra con condiciones propicias para el crecimiento del comercio del estado.

Gráfica 10. Participación del Comercio al por Menor 2007-2017 (Millones de pesos).



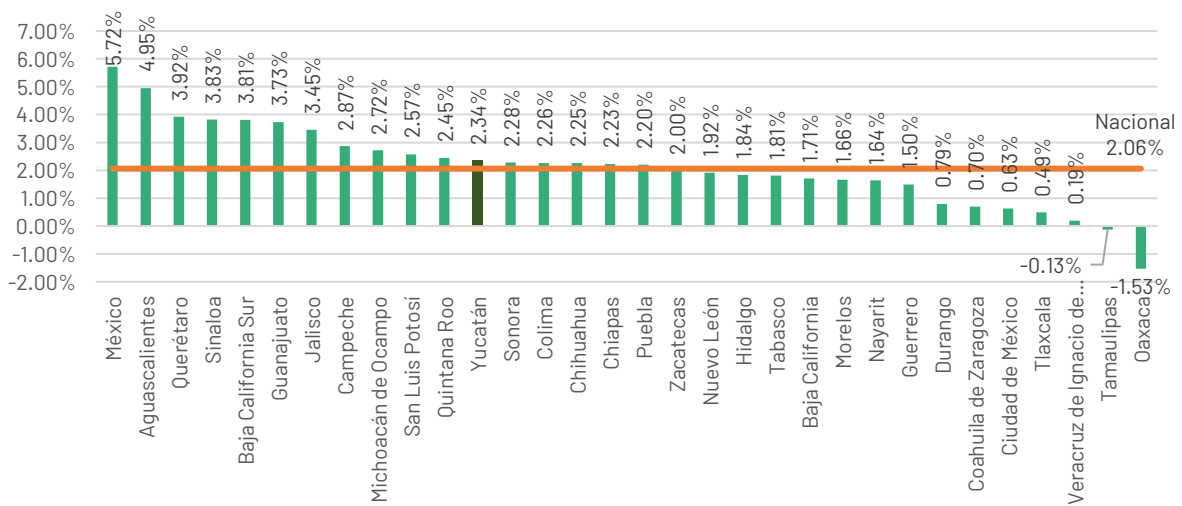
Fuente: elaboración propia con datos del INEGI. Sistema de Cuentas Nacionales de México. PIBE por Entidad Federativa 2017. Datos definitivos

De acuerdo con el **Índice de Productividad Laboral de las Actividades Terciarias**, para 2018 Yucatán presentó un crecimiento promedio de 0.96% al compararlo desde el 2013.

Ingreso por Suministro de Bienes y Servicios del Comercio.

El **ingreso por suministros de bienes y servicios de comercio al por mayor** tuvo una tasa de crecimiento de 2.3% durante el periodo 2008-2018, por lo que ocupó el décimo segundo lugar entre las entidades federativas, por arriba del dato nacional de 2.06%.

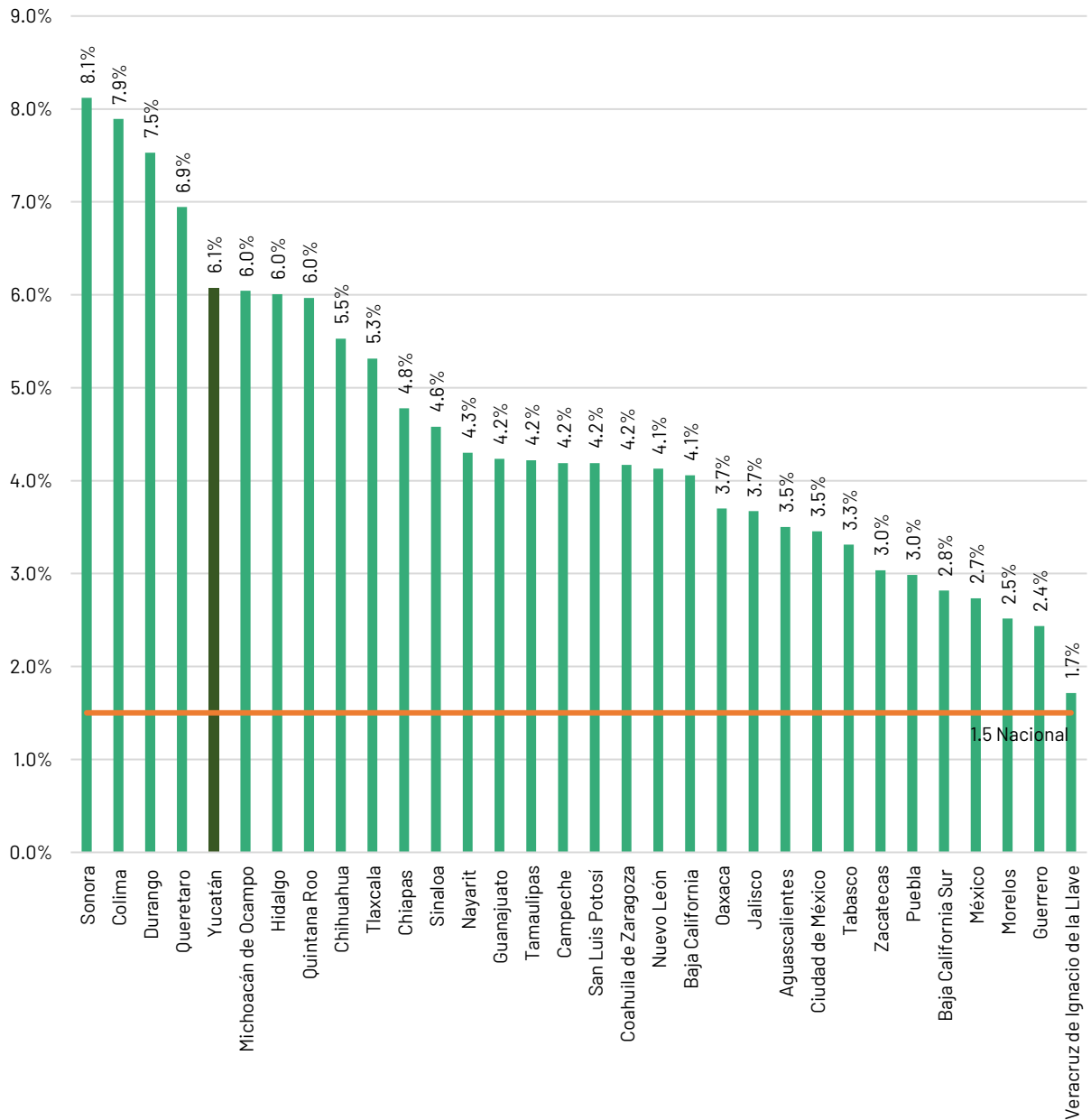
Gráfica 11. Tasa de crecimiento de Comercio al por Mayor por entidad federativa 2008-2018



Fuente: Elaboración propia con datos del INEGI. Encuesta Mensual sobre Empresas Comerciales (EMEC).

En referencia al **ingreso por suministros de bienes y servicios de comercio al por menor** tuvo una tasa de crecimiento de 6.1% durante el periodo 2008-2018, por encima del dato nacional de 1.5%, por lo que ocupó el quinto lugar entre las entidades federativas.

Gráfica 12. Tasa de crecimiento de Comercio al por Menor 2008-2018.



Fuente: Elaboración propia con datos del INEGI. Encuesta Mensual sobre Empresas Comerciales (EMEC).

Principales hallazgos

Cuadro 4. Análisis FODA del tema estratégico 2: Fortalecimiento de las empresas locales

Fortalezas <ul style="list-style-type: none">- La economía de Yucatán es estable y propicia para el desarrollo empresarial.- La actividad comercial tiene una tasa de crecimiento mayor al promedio nacional.- El Ingreso por Suministro de Bienes y Servicios de Comercio al por Mayor en Yucatán ha mantenido una tasa de crecimiento anual del 2008 al 2018 de 2.34%, por lo que se ocupó el lugar 12, por arriba de la media nacional.- El Ingreso por Suministro de Bienes y Servicios de Comercio al por Menor en Yucatán ha mantenido una tasa de crecimiento anual del 2008 al 2018 de 6.1%, colocándolo en el quinto lugar por arriba de la media nacional.	Oportunidades <ul style="list-style-type: none">- Existe un interés colectivo de aumentar la cultura empresarial.- Todos los segmentos de tamaño de empresas (micro, pequeñas, medianas y grandes) crecieron en cantidad en el último año.- Existen condiciones para que en los próximos años el comercio crezca en un ritmo más acelerado que la producción, en especial en las economías en desarrollo.
Debilidades <ul style="list-style-type: none">- Bajo porcentaje de aportación al PIB nacional.- Yucatán únicamente aportó el 2.13% del total de las unidades económicas creadas en el país en el último año.- Limitada vinculación del sector primario con mercados internacionales.	Amenazas <ul style="list-style-type: none">- Limitada vinculación del sector empresarial con mercados internacionales.- Las MiPyMEs tienen mayor riesgo de desaparecer que el resto de las empresas.- La globalización incrementa la competencia para los productos yucatecos.- La débil demanda de importaciones en Europa y Asia atenúa el crecimiento del volumen del comercio mundial.- Reducción de presupuesto público para el fomento a las exportaciones.

3. Industria turística competitiva

Resumen

De acuerdo con datos del Compendio Estadístico del Turismo en México, en 2018 el número de las llegadas de turistas a los hoteles del estado ascendieron a 2,275,481, lo que representa un incremento del 6.5% con respecto al año 2017 (superior en 140,257 turistas). En el primer semestre de 2019, los principales centros turísticos del estado medidos a través del Programa DataTur, contabilizaron casi 981 mil turistas, 16.6% más que el mismo periodo de 2018.

La estadía promedio de turistas con pernocta en hoteles fue de 1.7 noches, los turistas residentes en el país estuvieron 1.8 noches, mientras que los no residentes fue de 1.4.

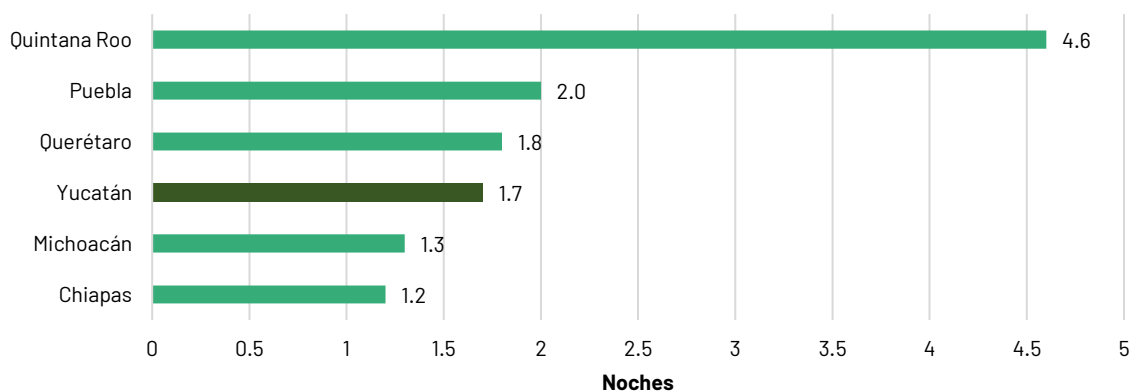
Diagnóstico

El número de las llegadas de turistas a los hoteles del estado ascendieron a 2,275,481 en 2018, según el Compendio Estadístico del Turismo en México, lo que representa un incremento del 6.5% con respecto al año 2017 (superior en 140,257 turistas). En el primer semestre de 2019, los principales centros turísticos del estado medidos a través del Programa DataTur, contabilizaron casi 981 mil turistas, 16.6% más que el mismo periodo de 2018.

En relación a la estadía de los turistas destaca que en promedio se hospedaron 1.7 noches, los turistas residentes en el país estuvieron 1.8 noches, mientras que los no residentes fue de 1.4

Comparando a Yucatán con otros estados en lo que se refiere a la estadía promedio, se observa que está por debajo de Quintana Roo, y en condiciones similares a Querétaro y Puebla, por arriba de estados como Michoacán y Chiapas.

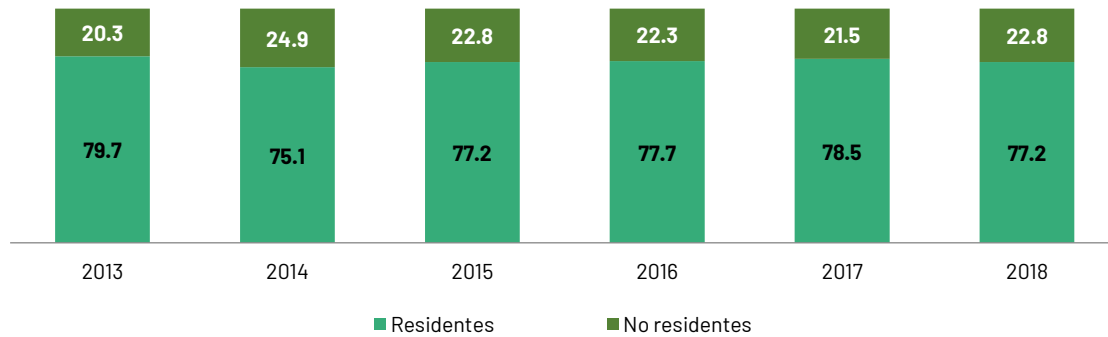
Gráfica 13. Estadía promedio de visitantes con pernocta. Entidades federativas seleccionadas, 2018.



Fuente: elaboración propia con datos de Sectur.

En el primer semestre de 2019, Mérida mantuvo la tendencia concentradora de los turistas que llegan al estado, ya que captó el 84.4% del total de turistas con pernocta, mientras que Valladolid fue el 9.2%, es decir entre ambos centros turísticos concentraron el 93.6% de las llegadas de turistas, por lo que confirman su relevancia en la captación de los turistas al estado.

Gráfica 14. Participación porcentual de la llegada de turistas residentes y no residentes a establecimientos de hospedaje en Yucatán. 2013-2018.

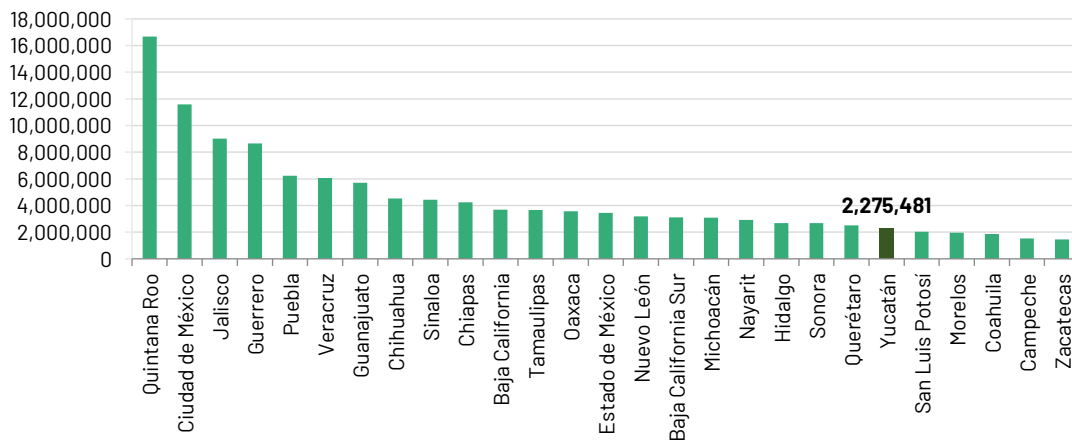


Fuente: elaboración propia con datos de Sectur.

La participación de los turistas nacionales ha sido mayoritaria a través de los años, aunque el número de los residentes en el extranjero se incrementó marginalmente.

Por otra parte, Yucatán ocupó a nivel nacional el lugar 22 en llegadas de turistas a cuartos de hotel en 2018, con 2,275,481 visitantes (incluye residentes y no residentes).

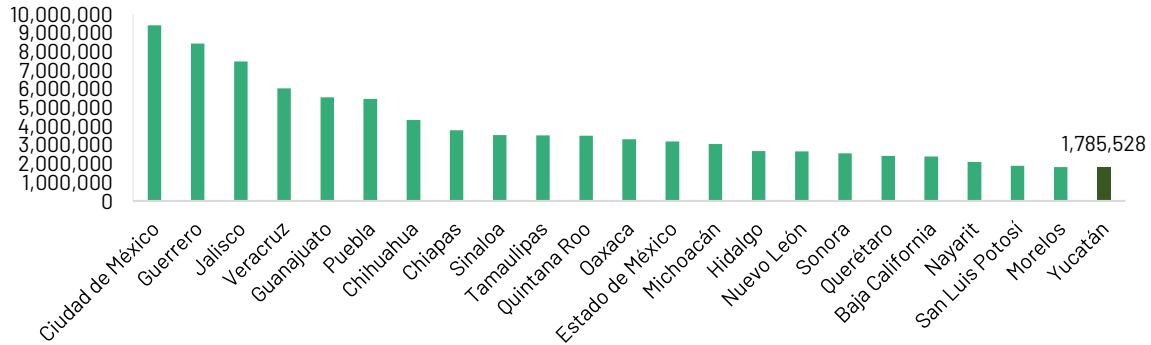
Gráfica 15. Llegadas totales de turistas a cuartos de hotel por entidad federativa, 2018.



Fuente: elaboración propia con datos de Sectur.

Yucatán ocupó a nivel nacional el lugar 23 en llegadas de turistas residentes a cuartos de hotel en 2018, con 1,785,528 visitantes.

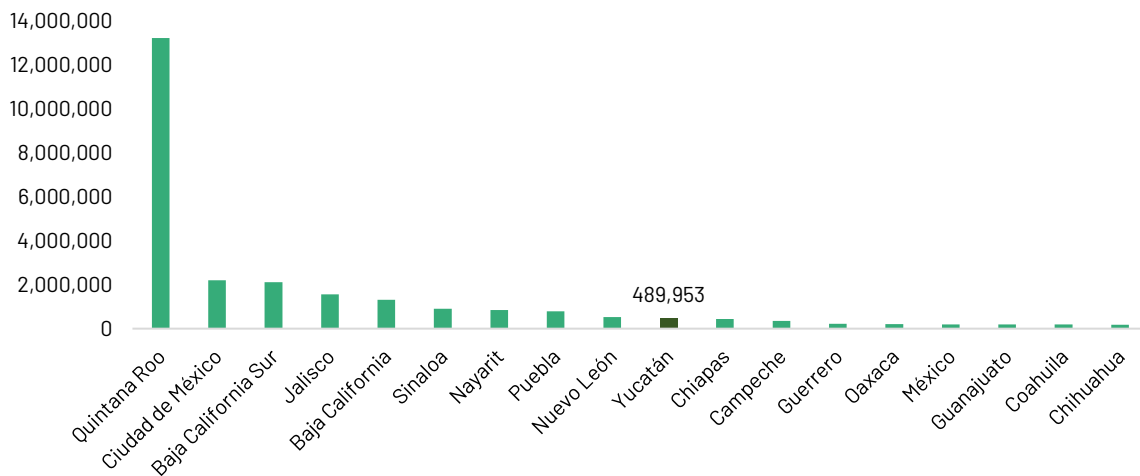
Gráfica 16. Llegadas de turistas residentes a cuarto de hotel por entidad federativa, 2018.



Fuente: elaboración propia con datos de Sectur.

Yucatán ocupó a nivel nacional el lugar 10 en llegadas de turistas no residentes a cuartos de hotel en 2018, con 489,953 visitantes.

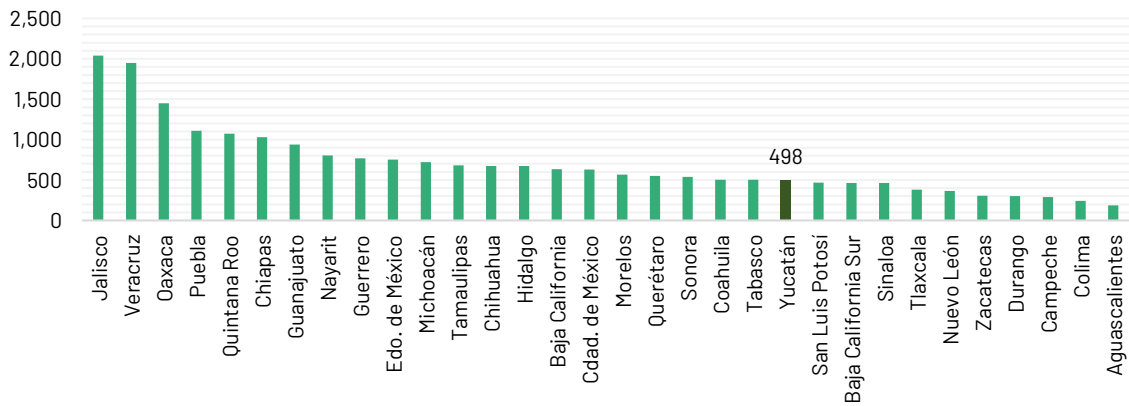
Gráfica 17. Llegadas de turistas no residentes a cuartos de hotel por entidad federativa 2018.



Fuente: elaboración propia con datos de Sectur.

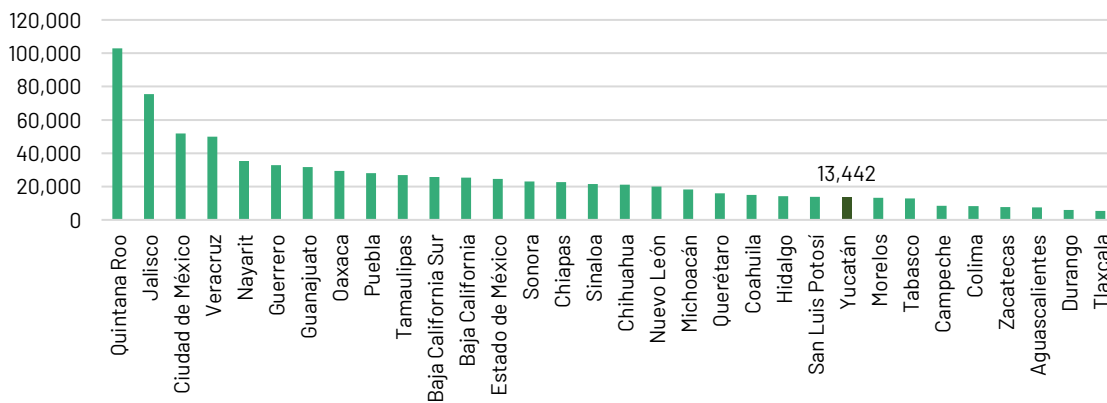
Para tener una visión de la competitividad de Yucatán en materia de oferta hotelera a nivel nacional, se observa que, al cierre del 2018, el estado se ubicó en el lugar número 22 por el número de establecimientos de alojamiento (498) que son 5 más a los registrados en 2017 y pasando del sitio 21 al 22, mientras que ocupó el sitio 24 por número de cuartos con 13,442 de categoría turística, el mismo lugar que ocupó en 2017 con 13,076 cuartos.

Gráfica 18. Posición de Yucatán en el número de establecimientos a nivel nacional, 2018.



Fuente: elaboración propia con datos de Sectur.

Gráfica 19. Posición de Yucatán en el número de cuartos a nivel nacional, 2018.



Fuente: elaboración propia con datos de Sectur.

Con el fin de conocer la rentabilidad hotelera de Yucatán, se realiza una comparación con cinco estados del país (Baja California, Chiapas, Nuevo León, Querétaro y Quintana Roo) en materia de tarifas hoteleras y la rentabilidad general de la hotelería en el estado. Para tal efecto, se consideraron los indicadores básicos de los cuartos disponibles existentes en la entidad, la ocupación promedio, así como las tarifas hoteleras promedio reportadas a partir de la recaudación del impuesto sobre servicios hoteleros en 2017. En este sentido, se obtuvo que Yucatán, después de Chiapas, presentó las tarifas hoteleras promedio más bajas entre los estados estudiados, que ascendió a 571 pesos, muy por debajo de lo presentado por el estado de Quintana Roo que fue de Un mil 475.10 pesos.

Cuadro 5. Rentabilidad hotelera de Yucatán 2017

2017	Baja California	Chiapas	Nuevo León	Querétaro	Quintana Roo	Yucatán
Cuartos disponibles	20,204	20,203	15,884	12,766	93,709	10,412
Porcentaje de ocupación	51.9%	35.4%	64.6%	55.1%	78.2%	57.0%
Tarifa promedio	801.17	524.0	1,117.11	650.6	1,475.1	571.00
RevPar (ingreso por cuarto disponible)	415.70	150.1	721.56	358.6	1,153.0	325.3

Fuente: Elaboración propia con datos de SECTUR y Ley de Ingresos de los estados analizados.

Principales hallazgos

Cuadro 6. Análisis FODA del tema estratégico 3: Industria turística competitiva

Fortalezas <ul style="list-style-type: none"> - Amplia oferta turística en servicios hoteleros. - Precios competitivos en establecimientos de hospedaje. - Relativa estabilidad en la estadía promedio de visitantes. - Amplia diversidad de segmentos de turismo. 	Oportunidades <ul style="list-style-type: none"> - Proyectos de gran relevancia como el Tren Maya. - Potencial para el impulso de nuevos segmentos de turismo. - El estado representa una zona estratégica para el turismo. - Alto potencial para la realización de eventos de talla internacional. - Elevada sofisticación de la oferta turística.
Debilidades <ul style="list-style-type: none"> - Alta concentración de servicios turísticos en la capital del estado. - Insuficiente integración de la oferta turística. - Comercio turístico ambulante. - Estadías cortas de turistas. - Escasa cultura turística nacional. 	Amenazas <ul style="list-style-type: none"> - Recesión económica. - Fuga de capital humano. - Crecimiento desmedido de la oferta hotelera en la capital del estado. - Presupuesto público insuficiente para promoción turística.

4. Atracción de inversión extranjera

Resumen

Yucatán presentó durante el periodo 2017-2018 una variación promedio anual de 30.3% de Inversión Extranjera Directa, por lo que ocupó la posición 29 a nivel nacional.

Diagnóstico

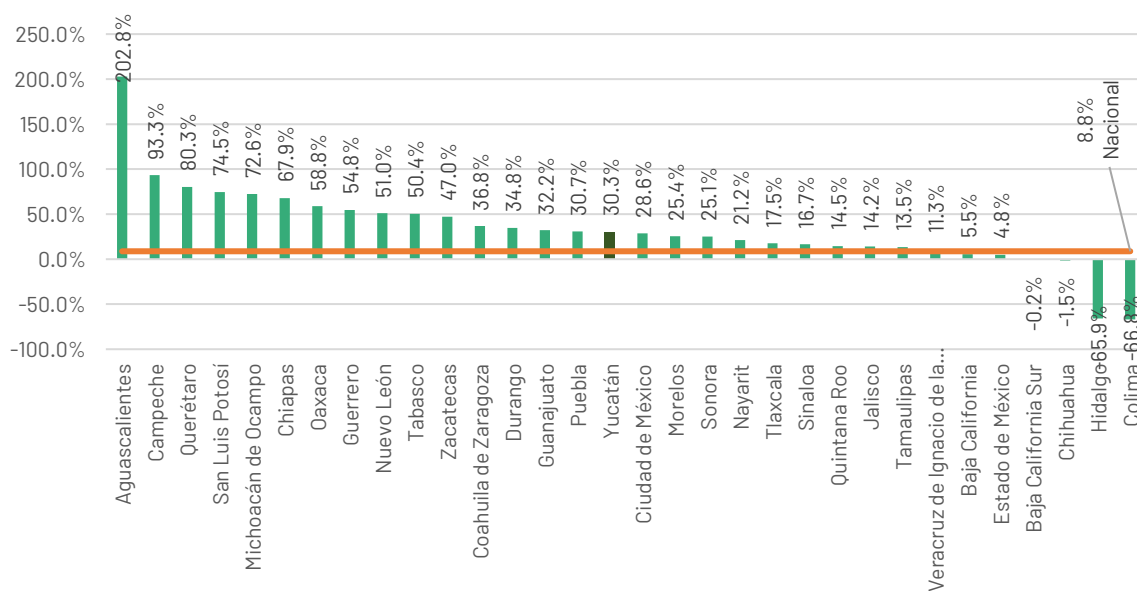
Yucatán cuenta con una gran cantidad de ventajas competitivas y comparativas. Sin embargo, debido a la escasa difusión y promoción de éstas, la baja fuente de financiamiento e inadecuados incentivos y el desconocimiento de los trámites gubernamentales por parte de las empresas extranjeras, provoca que éstas tengan bajo interés en invertir en el estado.

Por lo tanto, dicha problemática, se ve reflejada en la poca presencia de estas empresas en los sectores especializados, los escasos proyectos de inversión extranjeras en zonas con potencial en el estado, y las escasas oportunidades de empleos bien remunerados.

El promedio por año de **Inversión Extranjera Directa (IED)** en Yucatán que se recibió en los últimos diez años del 2009 al 2018 fue de 157.6 millones de dólares, por lo que la entidad se ubicó en la posición 29.

Yucatán presentó una variación porcentual anual promedio de 30.3% en un lapso de 10 años, lo que permitió ubicarse en la décimo sexta posición a nivel nacional entre las entidades con mayor crecimiento.

Gráfica 20. Variación Anual Inversión Extranjera Directa Acumulada, 2008-2018.



Fuente: Elaboración propia con datos de la Secretaría de Economía, Inversión Extranjera Directa (IED)

Dentro del período del 2008 a 2018 **los países que más Inversión Extranjera Directa** destinaron en Yucatán fueron Estados Unidos, Bélgica y España con 687.1, 475.4 y 209.1 millones de dólares, respectivamente. La suma de estos tres países representa 79.7% del total estatal.

Las **actividades económicas** que más inversión Extranjera Directa en Yucatán en 2018 fueron servicios de alojamiento temporal y de preparación de alimentos y bebidas, el comercio y servicios financieros y de seguros, con 25.4, 18.8 y 14.9 millones de dólares, respectivamente, representando en total 83.6% de toda la IED para Yucatán.

Principales hallazgos

Cuadro 7. Análisis FODA del tema estratégico 4: Atracción de inversión extranjera

<p>Fortalezas</p> <ul style="list-style-type: none"> - Ausencia de conflictos laborales. - Su ubicación geográfica y su conectividad, ofrece una reducción de costos logísticos. - El índice de rotación en el estado es muy bajo. - El estado cuenta con la mejor oferta educativa y hospitalaria en el sureste de México. 	<p>Oportunidades</p> <ul style="list-style-type: none"> - Menores índices de seguridad en la zona centro y norte del país. - Amplio potencial de inversión extranjera directa en el estado, debido a su ubicación estratégica y cercanía con la costa este de los Estados Unidos. - Llegada en los últimos años de importantes inversiones al estado de empresas “ancla”.
<p>Debilidades</p> <ul style="list-style-type: none"> - Alto costo de la energía eléctrica. - Falta de suministro de gas natural. - Limitadas líneas de conectividad ferroviaria. - Limitada difusión y promoción de las ventajas competitivas del estado para la atracción de inversión extranjera. - Falta de adecuación de la oferta educativa de estado acorde a las necesidades reales de la inversión extranjera con potencial de establecerse en el estado. 	<p>Amenazas</p> <ul style="list-style-type: none"> - Bajas expectativas de crecimiento en los flujos de inversión por el entorno internacional. - Alta saturación de carga en el Puerto de Altura de Progreso. - Agresividad en los planes de incentivos o programas de atracción en los demás estados del país. - La región centro-norte del país, cuenta con una oferta inmobiliaria industrial altamente competitiva en calidad, precio y servicios de soporte.

5. Industria Manufacturera

Resumen

Para 2018 de acuerdo a datos del Indicador Mensual de la Actividad Industrial por Entidad Federativa (IMAIEF), Yucatán tuvo una tasa promedio anual de los últimos 10 años de 4.02%, lo que permite colocar a la entidad en quinto lugar mientras que la nacional fue de 1.95%.

Asimismo, tuvo un crecimiento de 3.13% ocupando el lugar 22 en porcentaje de creación de medianas y grandes empresas manufactureras, por debajo de la nacional que tuvo una tasa de 4.80% en dicho rubro.

Diagnóstico

Ante la insuficiente infraestructura logística instalada, reducida conectividad para el transporte de insumos y productos, limitada y onerosa oferta de insumos energéticos y rezagada incorporación de las tecnologías en sus procesos, las medianas y grandes empresas manufactureras del estado no cuentan con suficientes condiciones que permitan su crecimiento adecuado.

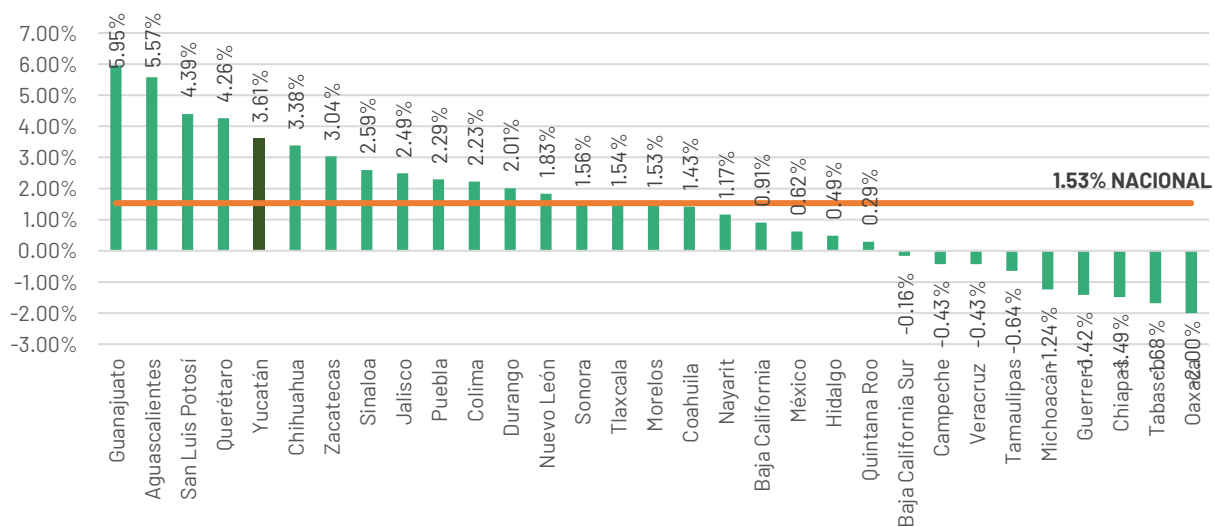
Por otro lado, las empresas micros, pequeñas y medianas de industrias manufactureras no cuentan con suficientes prácticas de sostenibilidad, tienen limitada cantidad de capital humano especializado y escaso financiamiento, lo que les genera bajos niveles de productividad.

En ese sentido, las **actividades secundarias** en Yucatán conformadas por la minería, la construcción, la generación, transmisión y distribución de energía eléctrica y suministro de gas por ductos al consumidor final, y la manufactura registraron en 2017 un monto de 68,004 millones de pesos (a precios constantes 2013) de los cuales la manufactura representa 50.20%, la construcción participa con 39.88%, la generación, transmisión y distribución de energía eléctrica y suministro de gas por ductos al consumidor final con 8.53% y la minería con 1.39% en referencia al total de la industria.

La industria Yucateca pasó de aportar al total nacional 1.02% en 2007 a 1.26% en 2017 pasando del lugar 24 al 21 respectivamente. De acuerdo con el **Índice de Productividad Laboral de las Actividades Secundarias**, para 2018 Yucatán presentó un crecimiento promedio de 3.09% al compararlo desde el 2013.

La industria Manufacturera Yucateca pasó de aportar al total nacional 0.96% en 2007 a 1.18% en 2017 pasando del lugar 23 y al 20 respectivamente. Es notable destacar que la **actividad manufacturera** ha mejorado, dentro del sector secundario ya para el 2017 el valor fue de 34,138 millones de pesos con lo cual la tasa promedio anual de los últimos 10 años fue de 3.61% lo que permitió ocupar el quinto lugar, en tanto la nacional fue de 1.53%.

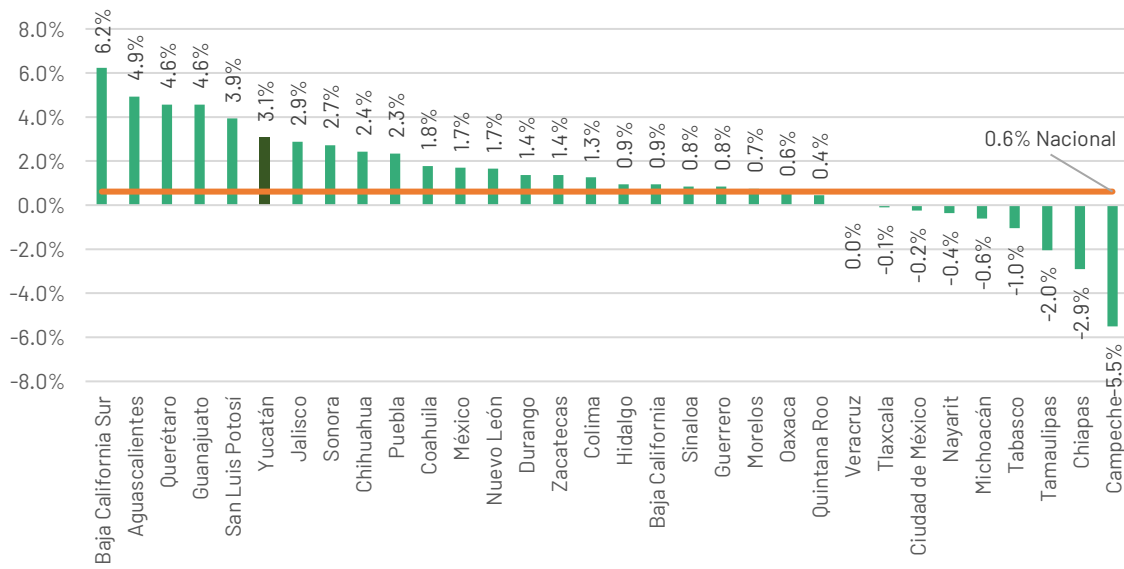
Gráfica 21. Tasa de Crecimiento de las Actividad Industrial Manufacturera por entidades federativas 2007-2017. (%).



Fuente: elaboración propia con datos del INEGI. Sistema de Cuentas Nacionales de México. PIBE 2017 por Entidad Federativa. Datos definitivos

De igual manera **la industria yucateca** del 2008 al 2018 tuvo una tasa de crecimiento promedio anual de los últimos 10 años del 3.1%, ocupando el sexto lugar entre las entidades por arriba de la media nacional que fue de 0.6%.

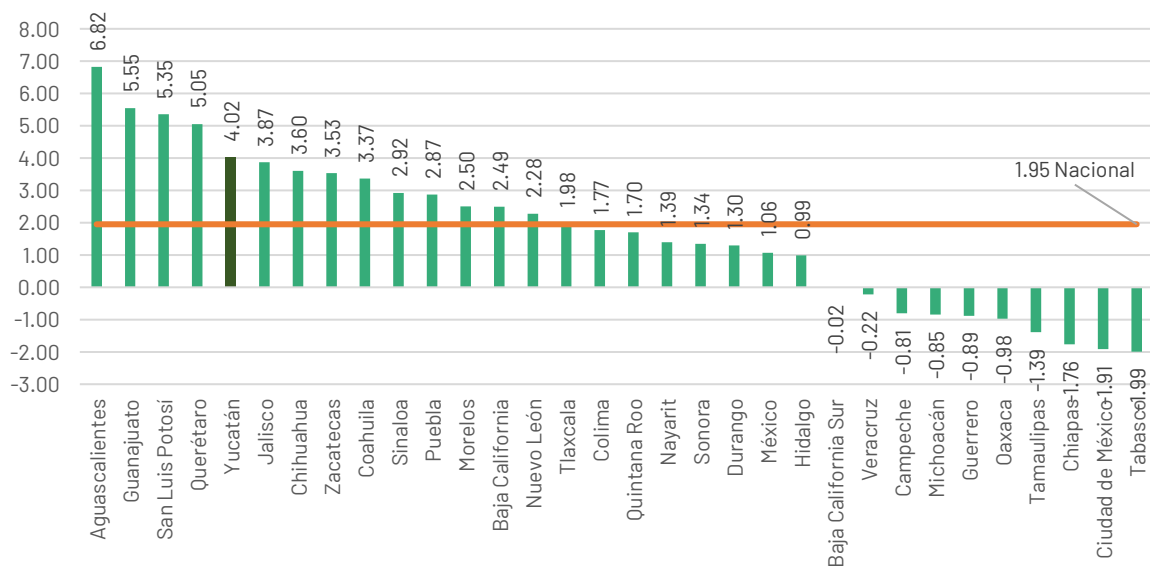
Gráfica 22. Tasa de crecimiento del Sector Industrial por entidad federativa 2008-2018.



Fuente: Elaboración propia con datos del INEGI. Indicador Mensual de la Actividad Industrial por Entidad Federativa (IMAIEF)

Asimismo, para el 2018, de acuerdo con datos del IMAIEF, en el segmento de industria manufacturera, la tasa promedio anual de los últimos 10 años es del 4.02% lo que permite colocar a la entidad en quinto lugar mientras que la nacional fue de 1.95%.

Gráfica 23. Tasa de crecimiento de la Industria Manufacturera 2018.

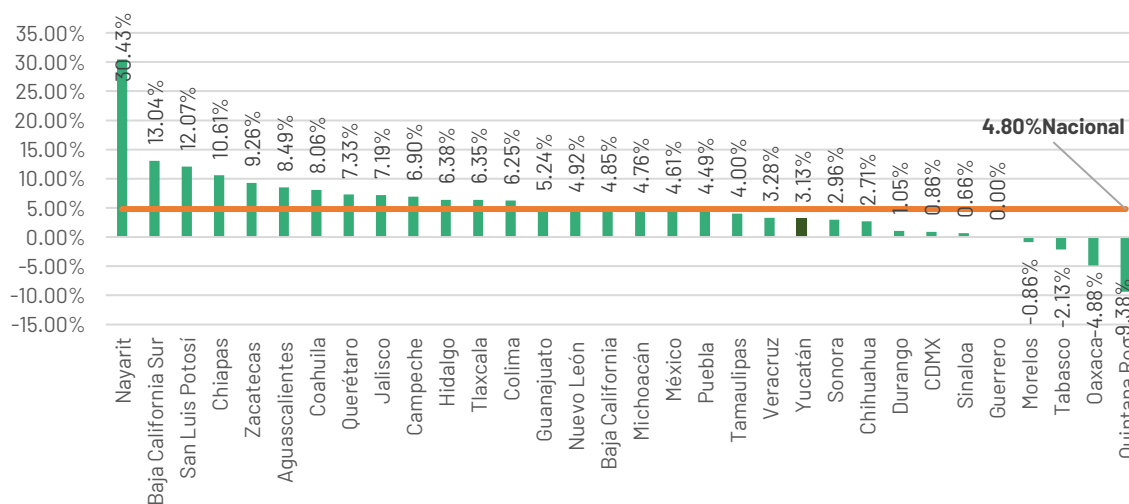


Fuente: Elaboración propia con datos del INEGI. Indicador Mensual de la Actividad Industrial por Entidad Federativa (IMAIEF)

Durante el primer semestre de 2018, el estado de Yucatán contaba con 160 unidades económicas medianas y grandes dedicadas a la industria manufacturera y para el primer semestre de 2019 logró tener 165 unidades, por lo que ocupó el décimo noveno lugar en ambos años respecto al número de empresas dedicadas a la industria manufacturera de dichos tamaños.

Al comparar su variación, esta tuvo un crecimiento del 3.13%, por lo que ocupó el vigésimo segundo lugar en porcentaje de creación de medianas y grandes empresas manufactureras, por debajo de la nacional que tuvo una tasa de 4.80%.

Gráfica 24. Tasa de crecimiento de medianas y grandes empresas 2018-2019.



Fuente: Elaboración propia con datos del INEGI. Directorio Estadístico Nacional de Unidades Económicas (DENUE)

Principales hallazgos

Cuadro 8. Análisis FODA del tema estratégico 5: Industria manufacturera

Fortalezas <ul style="list-style-type: none"> - Industria manufacturera local con vasta experiencia en el manejo de sus productos. - Productos consolidados en los mercados local, nacional e internacional. - Conocimiento de los empresarios industriales de las necesidades externas para el crecimiento económico. - Coordinación efectiva entre el sector productivo, el académico y el gobierno. 	Oportunidades <ul style="list-style-type: none"> - Globalización en el consumo de todo tipo de productos. - Vinculación entre empresas para transporte de mercancía compartida hacia centros de distribución nacionales y extranjeros. - Preferencia de mercados extranjeros en productos originarios de la región por su alta calidad y exclusividad. - Capacidad instalada mayor a la producción actual.
Debilidades <ul style="list-style-type: none"> - Uso limitado de herramientas tecnológicas para los procesos industriales. 	Amenazas

- | | |
|--|---|
| <ul style="list-style-type: none">- Deficiencias de la disponibilidad de capital humano especializado en algunas áreas de producción.- Maquinaria anticuada en las industrias, en especial en las de menor tamaño.- Escasas y costosas fuentes de financiamiento.- Deficiente y cara la disponibilidad de energía para la producción (gas natural y energía eléctrica). | <ul style="list-style-type: none">- Variación constante en las tarifas, por parte de los proveedores de servicios de soporte para las industrias.- Control de gran parte del mercado por parte de empresas multinacionales.- Deficiencia de infraestructura ferroviaria y portuaria para desplazar grandes volúmenes de materia prima y producto terminado en tiempo y forma.- Comercialización masiva con productos de menor calidad por países altamente industrializados. |
|--|---|

6. Impulso a la formalidad y calidad en el empleo

Resumen

En Yucatán la variación del **crecimiento promedio de la Tasa de Desocupación laboral** en los últimos 10 años ha sido de 2.58%. Para el 2018 ha sido de 1.78% siendo la más baja que ha tenido.

La variación de la **tasa de participación laboral** en los últimos 10 años ha sido de 64.05% alcanzando 64.32% para el 2018, ocupando con este valor el quinto lugar entre las entidades con tasas de participación más altas.

En septiembre de 2019 Yucatán registró una tasa de desocupación de 2.0%, por lo que se ubicó en la segunda posición nacional con menor desempleo en el país y por debajo de la media nacional de 3.7%.

Diagnóstico

En el Estado hay un porcentaje de la población buscadora de empleo que no posee habilidades, conocimientos y recursos económicos que le permitan acceder a empleos de calidad, aunado a que las empresas no otorgan prestaciones de ley, ofrecen bajos sueldos y no apuestan en la capacitación ya que lo ven como un gasto y no como una inversión. Esto da como resultado que esta población solo acceda a trabajos informales, que requieren el mínimo conocimiento, bajo uso de herramientas tecnológicas y como resultado bajos ingresos.

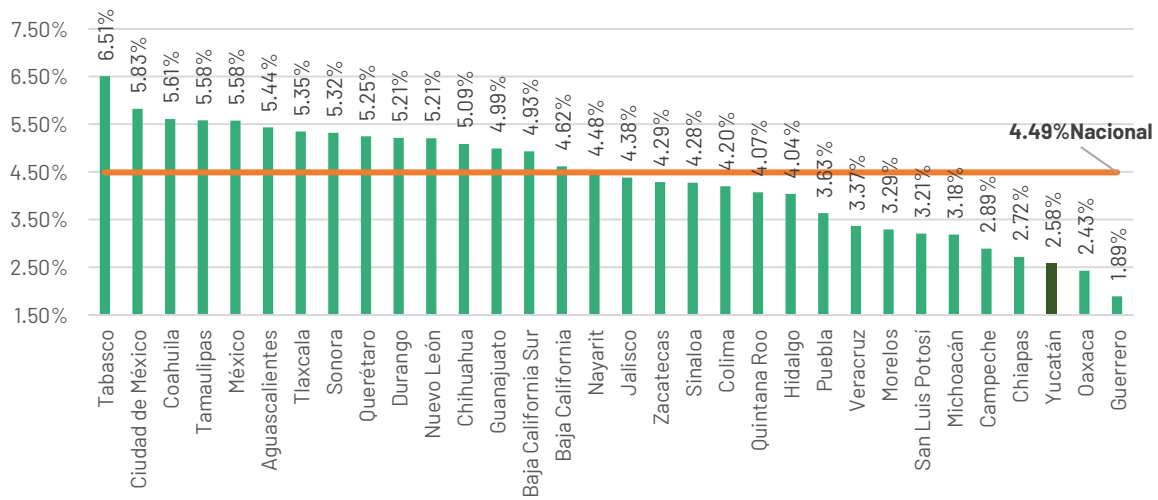
Adicionalmente, en un gran número de organizaciones del estado, ni la motivación profesional y personal, ni el trabajo en equipo han sido tomados en cuenta como significativos para la fuerza laboral y por consiguiente el obtener mayores ganancias y posiciones más competitivas en el mercado, por lo cual provoca una baja productividad en las organizaciones.

Los resultados mensuales indican que en septiembre de 2019 Yucatán registró una tasa de desocupación de 2.0, por lo que se ubicó en la segunda posición nacional con menor desempleo en el país y por debajo de la media nacional de 3.7. Lo anterior significó un decremento de -0.1 puntos porcentuales respecto al mes de septiembre de 2018 con 2.1 puntos.

En ese sentido, de acuerdo a datos publicados por el IMSS los empleos formales registrados en Yucatán fueron de 374 mil 432 empleos en 2018 lo que representó 1.9% de los empleos formales en el país, por lo que ocupó el décimo noveno lugar. En lo referente a los **empleos permanentes** en Yucatán fueron de 337 mil 533 empleos en 2018 lo que representó el 1.9% de los empleos permanentes formales en el país ocupando el lugar 18.

En cuanto al Índice Global de Productividad Laboral, Yucatán presenta un crecimiento promedio de 2.1% de 2003 a 2017. En Yucatán la variación de la **tasa de desocupación laboral** en los últimos 10 años ha sido de 2.58%, ya que pasó a ser de 3.08% en tasa promedio anual en 2009 (con este valor ocupó el cuarto lugar entre las entidades con tasas de desocupación más bajas) a 1.78% para el 2018 (ocupando con este valor el tercer lugar entre las entidades con tasas de desocupación más bajas). Esto permitió ocupar el tercer lugar entre las entidades en referencia al valor señalado en los últimos 10 años.

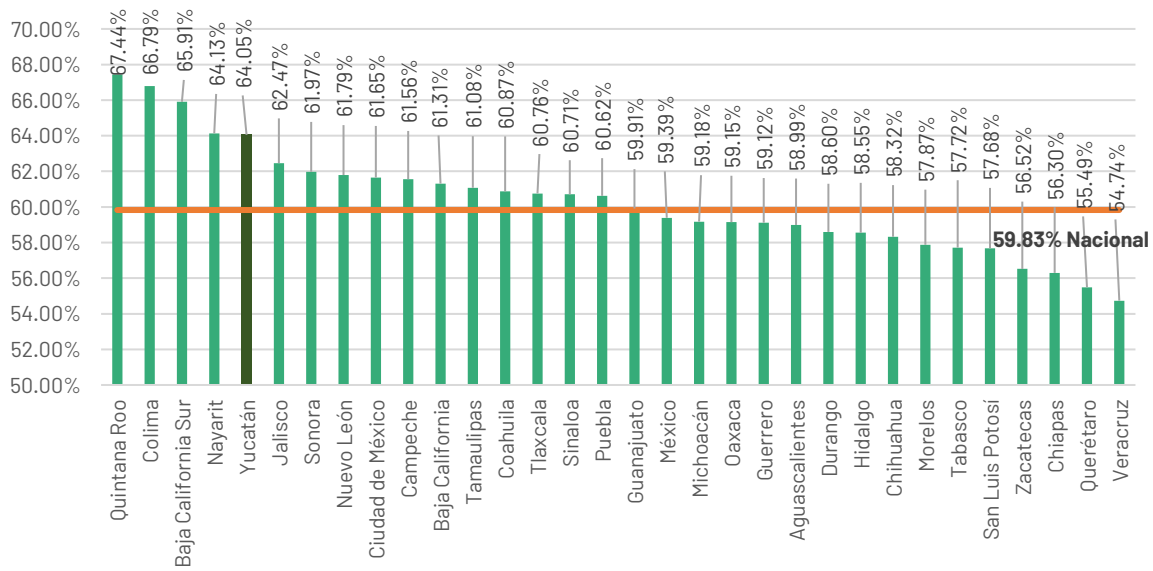
Gráfica 25. Variación de tasa desocupación 2008-2018.



Fuente: Elaboración propia con datos del INEGI. Encuesta Nacional de Ocupación y Empleo (ENOE).

La variación de la **tasa de participación laboral** en los últimos 10 años ha sido de 64.05% puntos porcentuales, ya que pasó a ser de 64.18% en tasa promedio anual en 2008 (con este valor ocupó el cuarto lugar entre las entidades con tasas de participación más altas) a 64.33% para el 2018 (ocupando con este valor el quinto lugar entre las entidades con tasas de participación más altas). Esto permitió ocupar el quinto lugar entre las entidades en referencia al valor señalado en los últimos 10 años.

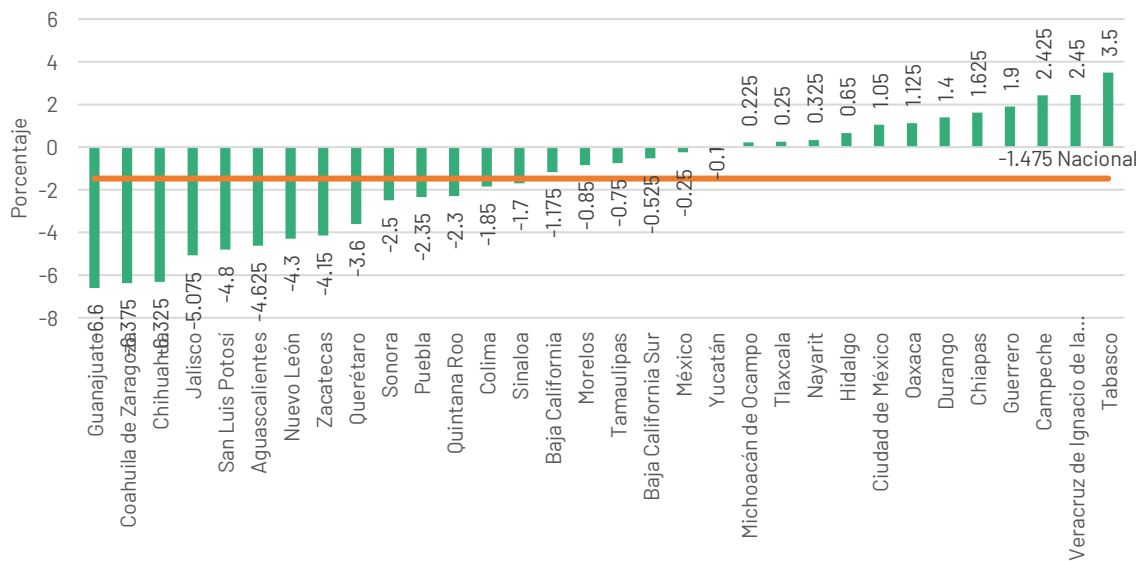
Gráfica 26. Variación de tasa de participación laboral 2008-2018.



Fuente: elaboración propia con datos del INEGI. Encuesta Nacional de Ocupación y Empleo (ENOE).

En referencia a la **tasa de informalidad** se ha logrado una disminución de ésta ya que para el 2008 fue de 62.45% y para el 2018 esta tasa es 62.35%, por lo que ocupó el vigésimo lugar entre las entidades. El descenso ha sido de -0.1 puntos porcentuales en los últimos 10 años.

Gráfica 27. Tasa de Variación de informalidad 2008-2018.



Fuente: elaboración propia con datos del INEGI. Encuesta Nacional de Ocupación y Empleo (ENOE).

Principales hallazgos

Cuadro 9. Análisis FODA del tema estratégico 6: Impulso a la formalidad y calidad en el empleo

Fortalezas <ul style="list-style-type: none">- Interés de las empresas por incrementar la productividad y, en consecuencia, los salarios.- Niveles elevados de calificación en los perfiles de la población económicamente activa.- Espacio natural con muchas posibilidades para instalación y expansión de empresas en diferentes sectores, y, por lo tanto, de incrementar la oferta laboral.- Colaboración estrecha actualmente entre el sistema gubernamental, educativo y productivo.	Oportunidades <ul style="list-style-type: none">- Gran potencial de mano de obra de mujeres.- Potencial para mejorar los niveles de productividad de los trabajadores.- Perspectivas favorables de requerimientos de personal por empresas internacionales de sectores productivos con potencial económico ascendente.- Nuevos mercados interiores generados por un cambio en la estructura productiva de las empresas y por el surgimiento de nuevos hábitos de consumo, a nivel nacional y regional.
Debilidades <ul style="list-style-type: none">- Bajas medidas de seguridad e higiene en las empresas.- Difícil acceso al mercado laboral y reducida tasa de actividad y de ocupación de los grupos vulnerables, especialmente de la ocupación femenina y joven.- Alto volumen de empleo informal en el estado.- Existencia de desigualdad laboral caracterizada por predominio de ocupación entre las mujeres en puestos de trabajo con menores niveles de calificación y responsabilidad, menor pagados y con menor seguridad en el empleo.- Falta de adecuación de las competencias profesionales a los perfiles de los trabajos demandados, que dificulta el ajuste entre oferta y demanda de empleo.	Amenazas <ul style="list-style-type: none">- Disminución al acceso a formación especializada.- Envejecimiento demográfico.- Falta de acceso a información oportuna en materia laboral.- Desconocimiento de las empresas y de los trabajadores sobre las normas de seguridad e higiene.- Altos niveles de accidentes en los centros de trabajo por falta de prevención.

7. Emprendimiento con enfoque de inclusión

Resumen

De acuerdo con el promedio anual de los datos de la ENOE del INEGI, en 2017 en Yucatán hubo 315 mil 196 trabajadores independientes, esto representó un crecimiento promedio de 1.9% desde 2008 al 2017, lo que ubicó al estado como la décimo tercera entidad que más creció a nivel nacional en el mismo periodo. Si bien en poco más de un lustro se observó un crecimiento de los trabajadores independientes en Yucatán, la proporción de la modalidad de esta ocupación respecto al total la población ocupada disminuyó a un ritmo de 0.27% en promedio al año entre el 2008 y 2017.

Una de las formas de identificar y analizar el proceso a través del cual la población se ocupa bajo la modalidad de trabajador independiente es por medio de su capacidad para desarrollar proyectos productivos. En este sentido se ha identificado que entre las causas directas que generan un contexto desfavorable para generación de proyectos productivos se encuentran: la concentración de servicios y asistencia técnica de fomento al emprendimiento en la capital del Estado, la oferta limitada de esquemas de financiamiento para MiPyMEs y emprendedores, el proceso inicial de creación de negocios se basa en habilidades empíricas, una plataforma débil de capital social y que el desarrollo, la adopción e implementación de procesos de diferenciación, innovación y tecnologías es discontinuo.

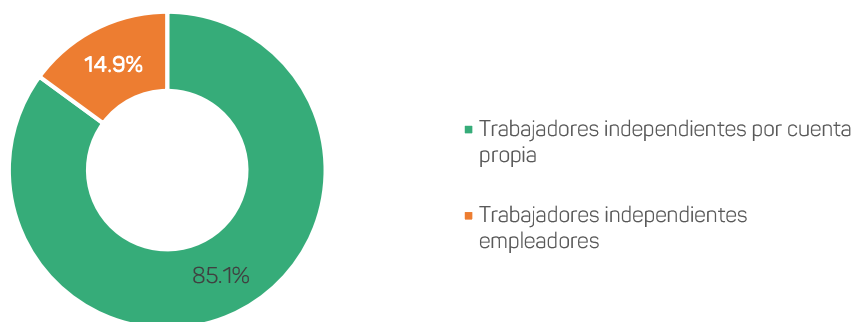
Las consecuencias de que la población emprendedora y empresarial se enfrente a un contexto desfavorable se percibe a través del número reducido de emprendimientos orientados al desarrollo y la innovación, la permanencia de actividades económicas en el sector informal, los emprendedores y empresas del interior del Estado tienen acceso limitado a servicios que impulsen sus proyectos, una oferta de bienes y servicios de bajo valor agregado y una sistematización y estandarización deficiente de los procesos productivos.

Diagnóstico

La población en Yucatán cuenta con áreas de oportunidad en el desarrollo de la cultura emprendedora. Los trabajadores independientes se definen como aquellas personas que dirigen su propia empresa o negocio, de manera que no tiene un jefe o superior a quien rendirle cuentas de su desempeño o de los resultados obtenidos. Es importante distinguir entre los dos tipos de población que, a su vez, integran esta categoría, los trabajadores cuenta propia y los empleadores. Los primeros trabajan solos o con el apoyo de su propio hogar o ajenos, pero sin el compromiso de pagarles por sus servicios; mientras que, los empleadores emplean los servicios de uno o varios trabajadores a cambio de una remuneración económica en monetario o especie (INEGI, Encuesta Nacional de Ocupación y Empleo).

De acuerdo con el promedio anual de los datos de la encuesta de ocupación y empleo, para 2017 en Yucatán había 315 mil 196 trabajadores independientes, cuya composición fue 268 mil 087 trabajadores por cuenta propia y 47 mil 110 empleadores.

Gráfica 28. Distribución de los trabajadores independientes según su condición de empleador, 2017 (%)

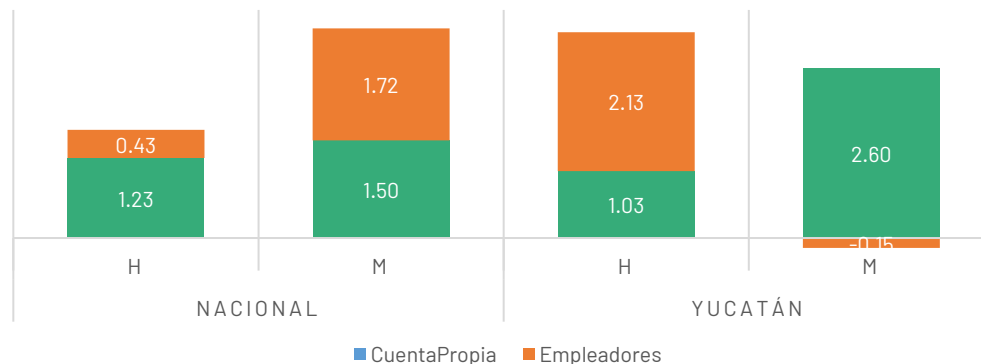


Fuente: elaboración propia con datos de la ENOE, Inegi 2017.

Si bien en poco más de un lustro se observó un crecimiento de los trabajadores independientes en Yucatán, la proporción de la modalidad de esta ocupación respecto al total la población ocupada disminuyó a un ritmo de 0.27% en promedio al año entre el 2008 y 2017, lo que provoca una baja independencia económica. Adicionalmente, durante el periodo observado, 8 de cada 10 trabajadores independientes son por cuenta propia, lo que significa que su actividad económica no genera un impacto en la generación de empleo remunerado, es relevante destacar que en este tipo de ocupación se presenta una mayoría relativa de mujeres.

Mientras que a nivel nacional la presencia de mujeres empleadores creció a una tasa del 1.72% anual, en Yucatán decreció a un ritmo de 0.15%, lo que representa un contraste con el comportamiento de la población por cuenta propia, en donde las mujeres que se ocuparon bajo esta modalidad crecieron a un ritmo del 2.41% anual. Para el caso de los hombres, la tasa de crecimiento de empleadores superó al nacional en 1.70 puntos porcentuales (0.43 versus 2.13, respectivamente).

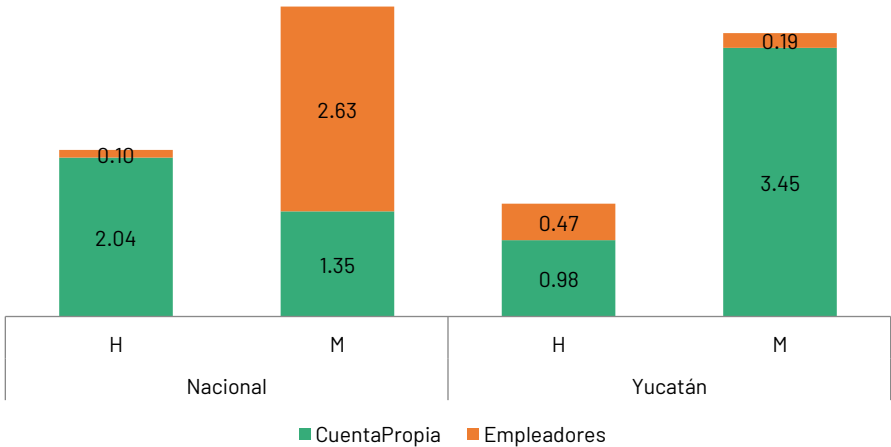
Gráfica 29. Tasa de crecimiento promedio anual según categoría de trabajador independiente por sexo y contexto geográfico. 2008-2017



Fuente: elaboración propia con datos de la ENOE. INEGI, 2019.

Otra categoría analítica para conocer las condiciones en las que la población independiente desarrolla sus actividades, es conocer la proporción de los que se desenvuelven en el sector informal de la economía. Derivado de la definición de la modalidad trabajadores por cuenta propia, es de esperarse que esta ocupación ocurra en el sector informal. Tal como se observa en Yucatán, la ocupación de mujeres por cuenta propia en el sector informal creció a una tasa promedio anual de 3.45%. A pesar de presentar un menor crecimiento, la presencia de la informalidad también se observa entre la población empleadora, siendo mayor entre los hombres.

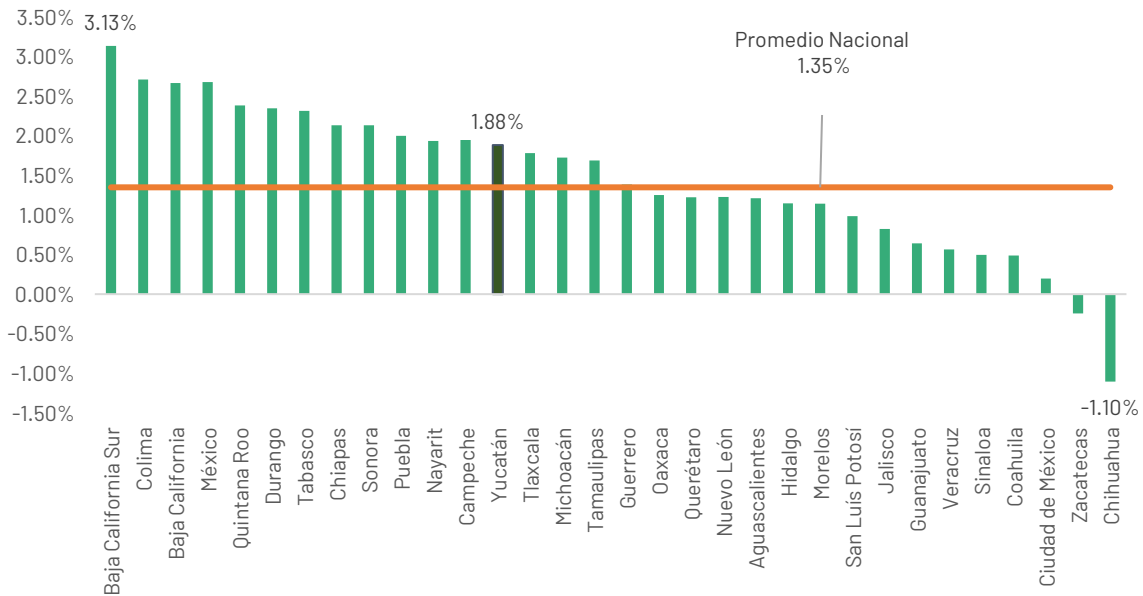
Gráfica 30. Tasa de crecimiento promedio anual según categoría de trabajador independiente en el sector informal por sexo y contexto geográfico. 2007-2017.



Fuente: elaboración propia con datos de la ENOE. INEGI, 2019.

Desde la dimensión nacional, la entidad federativa que presentó el mayor crecimiento promedio de trabajadores independientes de 2008 a 2017 es Baja California Sur con 3.1%, seguida de Colima con 2.7%, mientras que Chihuahua fue la última entidad y presentó el mayor decrecimiento con 1.1 %.

Gráfica 31. Crecimiento promedio de trabajadores independientes por entidad federativa, 2008-2017 (%).



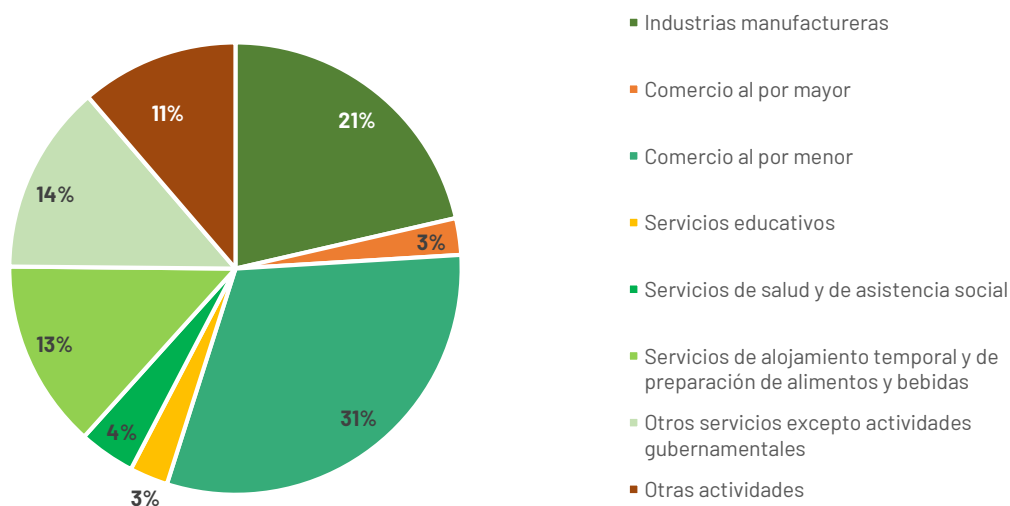
Fuente: elaboración propia con datos de la ENOE. Inegi, 2017.

Como resultado del crecimiento de trabajadores independientes en Yucatán, el estado pasó de contribuir con el 2.2% al total nacional en 2007 a aportar 2.3% en 2017, sin embargo, el lugar que ocupa el estado entre las entidades con más trabajadores independientes pasó solo del décimo octavo al décimo séptimo lugar en el mismo periodo.

De acuerdo con datos del DENUE, a noviembre de 2019, el estado de Yucatán cuenta con **127 mil 473 unidades económicas**, lo que representa **2.3%** del total del país. La entidad se encuentra en la **décimo cuarta posición** a nivel nacional con mayores registros de unidades económicas en el DENUE cifra por debajo del promedio nacional de 170 mil 273 unidades.

De las **127 mil 473 unidades económicas** de Yucatán, 31% pertenecen a actividades de comercio al por menor, 21% a industrias manufactureras, 14% otros servicios excepto actividades gubernamentales, 13% servicios de alojamiento temporal y de preparación de alimentos y bebidas.

Gráfica 32. Distribución de las unidades económicas de Yucatán según su tipo de actividad 2019 (%).



Fuente: elaboración propia con datos de Denu. Inegi.

Principales hallazgos

Cuadro 10. Análisis FODA del tema estratégico 7: Emprendimiento con enfoque de inclusión

Fortalezas	Oportunidades
<ul style="list-style-type: none"> - Existencia de equipos de trabajo multidisciplinares, lo que permite abordar las problemáticas con un enfoque integral. - Amplio interés público por los cursos de capacitación. - Eventos, proyectos y programas enfocados a distintos públicos; mujeres, emprendedores, empresarios, colaboradores de empresas, jóvenes, entre otros. - Servidores públicos con formación académica superior. - Autonomía y auto sustentabilidad económica. - Relaciones con aliados estratégicos que generan una oferta gratuita de beneficios al ciudadano. - Capacidad de adaptación y profesionalismo, y aptitud de servicio del servidor público. 	<ul style="list-style-type: none"> - La relevancia que organismos internacionales le otorgan al papel del emprendimiento y la innovación para la resolución de problemáticas sociales y ambientales. - Desconocimiento del servidor público en temas de equidad de género y violencia, políticas públicas. - Relaciones laborales y personales para la elaboración de proyectos, programas y cursos de manera gratuita o a un menor costo. - Disponibilidad de estudiantes realizando prácticas profesionales y servicios sociales de universidades o escuelas superiores, para elaborar proyectos productivos o en resolución de problemáticas en el instituto. - Estandarización de servicios y proveedores para garantizar precios justos, los cuales generen utilidad al instituto para poder llevar a cabo más actividades, y no le represente un gasto significativo al usuario. - Fondos internacionales con objetivo al fomento económico, ahondando en el

	<p>emprendimiento y desarrollo productivo de las empresas.</p> <ul style="list-style-type: none"> - Capital del estado reconocida internacionalmente por calidad de vida y seguridad, oportunidad de inversión. - Mapeo de empresas y empresarios según su giro o actividad productiva para la clusterización.
<p>Debilidades</p> <ul style="list-style-type: none"> - La oferta de especialistas se concentra en la capital del Estado. - Desconocimiento del servidor público en temas de equidad de género y violencia, políticas públicas. - Falta de cursos de inducción y capacitación periódica al servidor público. - Actividades, programas y proyectos que no son difundidos de manera correcta o lo suficiente, debido a la variedad y cantidad de los mismos, y límite de medios de publicación. 	<p>Amenazas</p> <ul style="list-style-type: none"> - Inestabilidad macroeconómica. - La pérdida de relevancia en la agenda pública, de las necesidades del sector emprendedor y empresarial. - Presupuesto insuficiente para la operación de programas de emprendimiento.

8. Desarrollo agropecuario

Resumen

La **Tasa de Crecimiento del PIB Primario en Yucatán** de 2008 a 2017 fue **0.5%**, mientras que a nivel nacional fue **1.7%** lo que ubicó a la entidad en la **posición número 22** entre los estados con mayor crecimiento para el mismo periodo.

El **valor de la producción agrícola** en Yucatán durante 2018 fue de **cuatro mil 637 millones de pesos**, lo que significó una tasa de crecimiento de **1.5%** con relación a 2008, por lo que la entidad se ubicó en la **posición número 27** a nivel nacional y por debajo del crecimiento del valor de la producción nacional de **3%**.

Con relación al **valor de la producción pecuaria** en Yucatán, durante 2018 fue de **15 mil 118 millones de pesos**, lo que significó una tasa de crecimiento de **7.9%** con relación a 2008, por lo que la entidad se ubicó en la **posición número 13 a nivel nacional** y por encima del crecimiento del valor de la producción nacional de **7.4%**.

Diagnóstico general

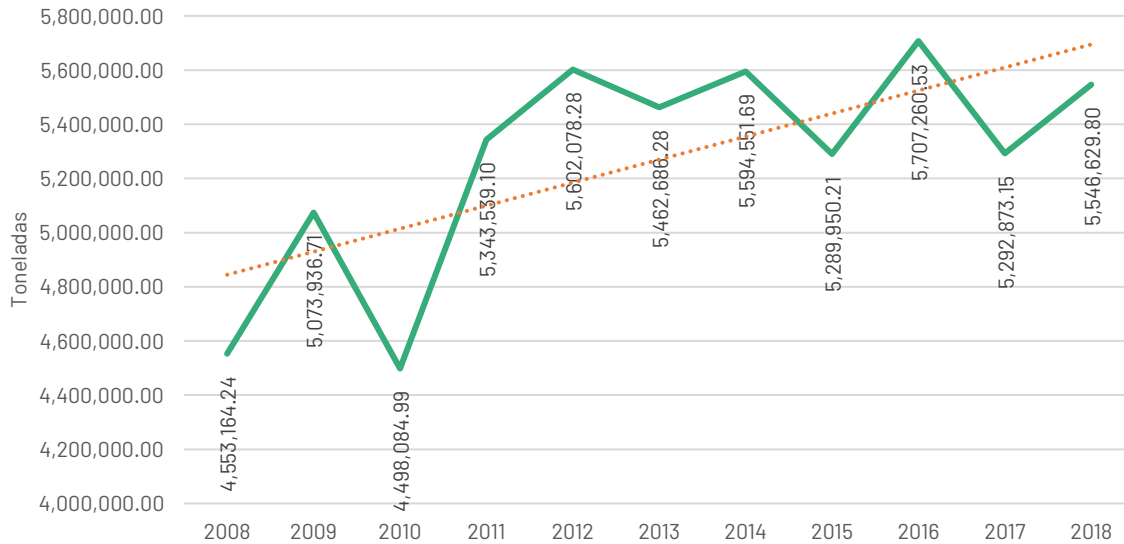
Agricultura

Actualmente en el estado, las zonas con potencial agropecuario no son completamente aprovechadas, lo que provoca insostenibilidad en el sector.

El PIB primario en Yucatán para 2017 fue **nueve mil 218 millones de pesos** lo que representó un crecimiento de 0.5%. A nivel nacional la tasa de crecimiento del PIB primario de 2007 a 2017 es 1.7% y el estado ocupó el vigésimo segundo lugar entre las entidades federativas en el mismo periodo. La agricultura es una actividad relevante para el Estado, emplea al 69%¹ de la Población Ocupada en el Sector Primario (73,865 personas), tiene presencia en los 106 municipios. Al cierre de la producción de 2018 se registró una superficie sembrada de 708 mil 374 hectáreas, el 3.3% de la superficie a nivel nacional, posicionando a Yucatán en el lugar 15 en superficie sembrada.

¹ Infografía Alimentaria de Yucatán 2018. Servicio de Información Agroalimentaria y Pesquero (SIAP).

Gráfica 33. Producción agrícola en Yucatán (Toneladas) 2008-2018.

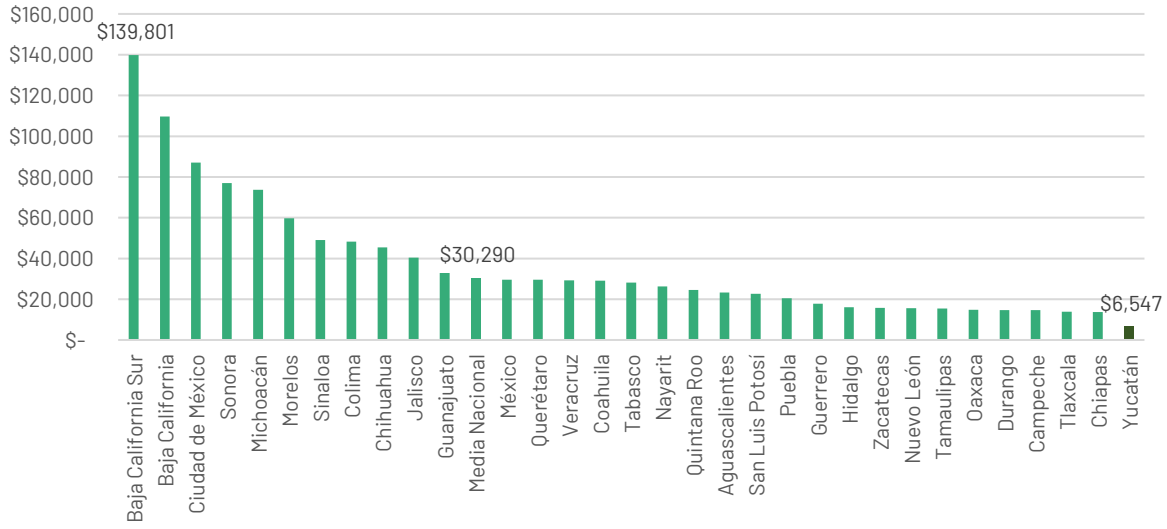


Fuente: Elaboración propia con datos del Servicio de Información Agroalimentaria y Pesquera (SIAP)

Las hectáreas sembradas en Yucatán generaron un **volumen de producción superior a 5 millones 530 mil toneladas**, esto significó un **incremento del 4.5%** con relación a 2017 y un 21% con relación a 2008. El Estado aportó el 2.21% a la producción en toneladas del País. Por su parte, **el valor de la producción agrícola a 2018 fue de 4 mil 637 millones de pesos**, aportó menos del 1% al valor de la producción Nacional posicionando a Yucatán en el lugar 27 en este rubro.

El volumen de la producción agrícola presentó una **tasa de crecimiento de 2008 al 2018 de 1.5%** mientras que **a nivel nacional la tasa fue del 3%**. Por su parte el valor de la producción registró una tasa de crecimiento del 4%, mientras que la media nacional fue del 8% en el periodo antes mencionado.

Gráfica 34. Valor de la producción por hectárea sembrada por entidad federativa (Pesos) 2018.



Fuente: Elaboración propia con datos del SIAP.

En Yucatán la actividad agrícola tiene una concentración en cultivos poco rentables los cuales no abonan a que el valor de la producción del estado mejore. Muestra de lo anterior es que en **2018 Yucatán ocupó el último lugar a nivel nacional en valor de producción por hectárea sembrada con 6 mil 547 pesos, por debajo de la media nacional de 30 mil 289 pesos por hectárea.** Los tres primeros lugares en son ocupados por los estados de Baja California Sur, Baja California y Ciudad de México, con 139 mil 800, 109 mil 682 y 87 mil 116 pesos, de manera respectiva.

Por ejemplo, en Yucatán, del total del volumen de la producción de 2008 a 2018, los pastos y praderas representaron en promedio 90.1%, y en valor de la producción aportaron el 52% del total, el maíz aportó el 2% del volumen de la producción y el 11% del valor.

Gráfica 35. Distribución del volumen de la producción agrícola de los principales productos en Yucatán, 2008-2018 (%).

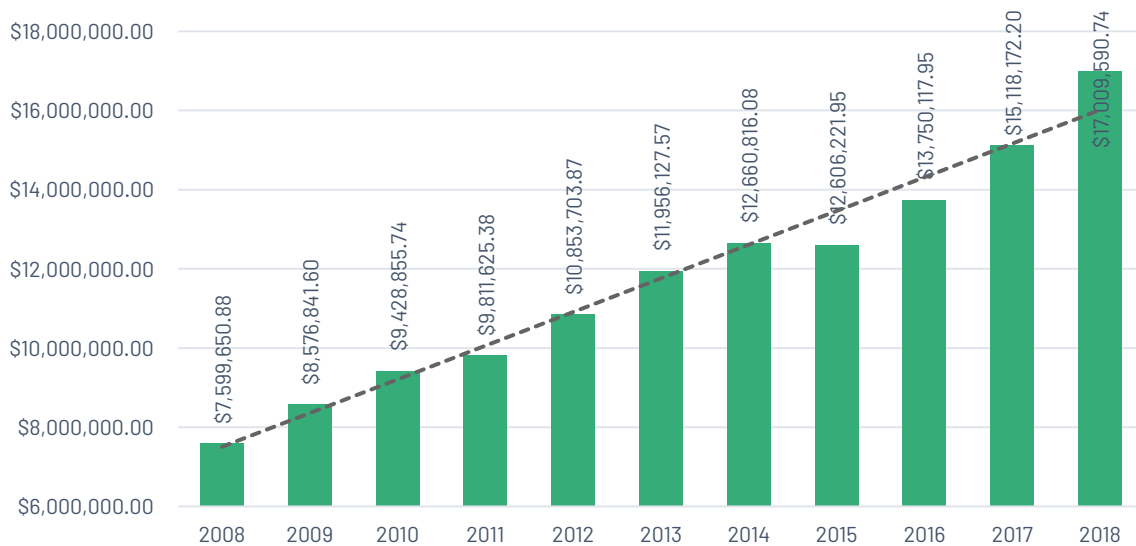


Fuente: Elaboración propia con datos del Servicio de Información Agroalimentaria y Pesquera (SIAP).

Pecuario

En el tema pecuario el estado tiene un gran potencial ya que en los últimos años la carne de ave y de cerdo ha sido referente a nivel nacional, y su consumo a nivel internacional es muy alto. Yucatán tiene una fuerte cultura en producción de carne de ave y cerdo, pero puede aportar mucho más.

Gráfica 36. Valor de la producción pecuaria de 2008 a 2018 Yucatán (en miles de pesos).



Fuente: Elaboración propia con datos del SIAP.

Al cierre de la producción pecuaria de 2018, el valor de la producción fue superior a los 17 mil 9 millones de pesos, de 2008 al 2018 la tasa media de crecimiento de la producción pecuaria de Yucatán fue de 9.3%. De 2017 a 2018 el valor de la producción pecuaria de Yucatán se incrementó 12.5%, mientras que a nivel nacional el incremento fue del 6.7%.

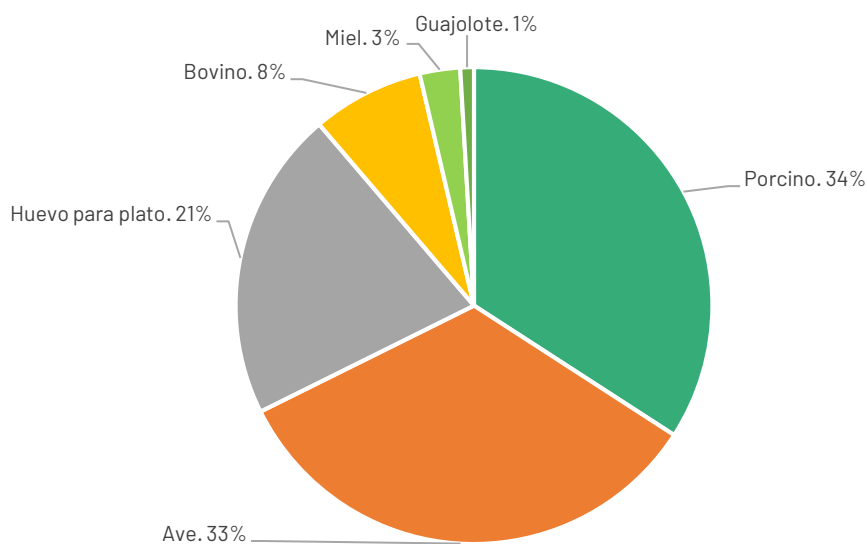
Cuadro 11. Participación en el valor de la producción por especie o producto en Yucatán 2018

Producto	Valor de la producción en miles de pesos	% de Participación
Porcino	\$ 6,772,047	40%
Ave	\$ 5,059,383	30%
Huevo para plato	\$ 2,065,273	12%
Bovino	\$ 2,351,282	14%
Miel	\$ 443,656	3%
Guajolote	\$ 210,297	1%
Ovino	\$ 72,288	0%
Cera	\$ 16,250	0%
Caprino	\$ 627	0%
Leche	\$ 18,487	0%
Total	\$ 17,009,591	100%

Fuente: Elaboración propia con datos el SIAP

En 2018, cuatro productos aportan 96% del valor de la producción pecuaria; el cerdo, las aves, el huevo para plato y la producción de bovinos. Sin embargo, si se suma el valor del total de la industria avícola (aves, guajolote y huevo para plato) se observa que aportan más de 7 mil 300 millones de pesos y el 43% de la producción. Esto demuestra la importancia del sector porcícola y avícola de Yucatán.

Gráfica 37. Distribución del volumen de la producción por especie o producto en Yucatán 2018.



Fuente: Elaboración Propia con Datos del SIAP

En 2018 la producción pecuaria de carne de canal de porcino, ave, guajolote, bovino, ovinos, caprinos, huevo para plato, miel y cera fue por 426,570.53 toneladas, registro un crecimiento del 6% con relación a 2017. A nivel nacional el volumen de la producción se incrementó 7% para el periodo antes mencionado.

La producción pecuaria de Yucatán muestra una alta concentración en la industria avícola, debido a que la producción de aves, huevos y guajolote generan el 55% del volumen de la producción (234,630 toneladas), la producción de porcícola contribuyó con el 34%, los bovinos el 8% y la miel el 3%. La producción de ovinos, caprinos y cera representó menos del 1% del total de la producción de 2018.

Principales hallazgos

Cuadro 12. Análisis FODA del tema estratégico 8: Desarrollo agropecuario

Fortalezas	Oportunidades
<ul style="list-style-type: none"> - El volumen de la producción pecuaria crece a un ritmo mayor que el promedio nacional. - La participación de carne de ave y de cerdo en la producción total es de 70% de manera conjunta. - La producción agrícola posee una alta especialización en pastos y praderas. 	<ul style="list-style-type: none"> - Existe un alto potencial de desarrollo agropecuario, derivado del interés de productores locales y nacionales por invertir en estas actividades. - El sector pecuario presenta un alto potencial en la producción de carne de ave y de cerdo. - La producción agrícola presenta áreas de oportunidad en la especialización de otros cultivos, adicionales a pastos y praderas. -

Debilidades	Amenazas
<ul style="list-style-type: none"> - Bajo porcentaje de aportación de la producción primaria al PIB nacional. - El volumen de la producción agrícola crece a un ritmo menor que el promedio nacional. - La producción agrícola por hectárea ubica a Yucatán en el último lugar a nivel nacional. 	<ul style="list-style-type: none"> - Limitada vinculación de productores locales con mercados nacionales e internacionales. - Limitado apoyo a la producción de otras especies pecuarias.

8. Desarrollo pesquero y Acuícola con Enfoque Sostenible.

Resumen

El volumen de la producción pesquera en Yucatán para 2018 fue de **53.4 miles de toneladas**, peso desembarcado, esto representa el **2.67%** de la producción nacional, ubicando al estado en posición décimo primera. Además, el valor de la producción pesquera en el estado ascendió 2,402 millones de pesos, lo que representa un incremento de 23.13% (451.17 millones de pesos) con respecto a 2017. Esta cifra fue superior a la variación nacional de 4.9 por ciento. Yucatán mejoró una posición en cuanto al valor de la producción pesquera al pasar del lugar sexto en 2017 al quinto en 2018.

De 2011 a 2018, el crecimiento de la producción pesquera y acuícola del estado de Yucatán, fue del 9.55% anual, mientras que a nivel nacional dicho crecimiento fue sólo de 4.66% anual.

Diagnóstico general

La costa del estado de Yucatán se extiende sobre el golfo de México, desde Celestún hasta el oriente de El Cuyo en Tizimín, con una longitud aproximada de 378 kilómetros lo cual representa 3.8% de la costa de la República Mexicana.

Los municipios del estado que tienen costa son Celestún, Dzemul, Dzidzantún, Dzilam de Bravo, Hunucmá, Ixil, Progreso, Río Lagartos, San Felipe, Telchac Puerto, Tizimín y Yobainá, además los puertos dedicados a la pesca que destacan son Chabihau, Chelem, Chicxulub Puerto, Chuburná Puerto, El Cuyo, San Crisanto, Santa Clara y Sisal.

En 2018 la producción pesquera de pulpo en Yucatán fue de 36,965.09 toneladas, registrándose un incremento del 92.56% con respecto al 2011. El valor de la producción pesquera de pulpo registrado en 2018 es de un millón 718 mil 820 (miles de pesos) que representa 71.55% del valor de la producción total en Yucatán. Otros productos del mar representativos para el estado son el mero, la rubia y el pepino de mar, éstos representaron 9.82%, 4.95% y 2.06% de la producción total respectivamente, siendo la producción en toneladas de 5,714.85 de mero, 2,877.22 de rubia y 1,196.56 de pepino de mar. En 2018 la producción estatal de langosta representó 1.03% de la producción total, sin embargo aportó 5.04% en el valor de la producción del estado.

En el periodo 2011-2018, la captura de pulpo en Yucatán ha tenido una tasa de crecimiento anual de 13.22%, pasando de 19,196.28 toneladas de producción en 2011 a 36,965.09 toneladas en

2018, mientras que en valor de la producción paso de 550 mil 546 (miles de pesos) a un millón 718 mil 820 (miles de pesos), siendo el crecimiento anual. La captura de langosta presenta un incremento de 21.66% anual en el valor de la producción pasando de 33 mil 087 (miles de pesos) en 2011 a 121 mil 142 (miles de pesos) en 2018.

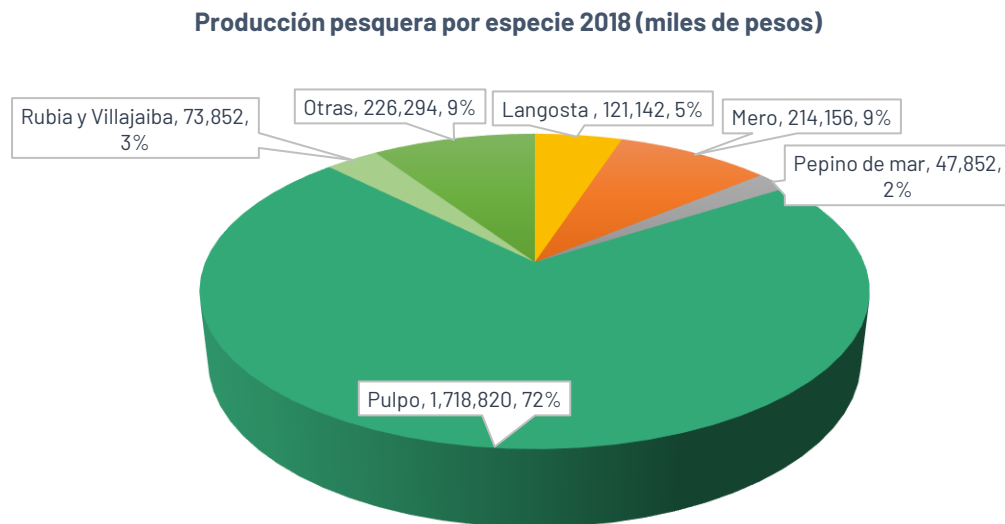
Por otra parte, la captura de mero en Yucatán para el mismo período presentó una tasa de decrecimiento de 2.34% anual, considerando que en 2011 la producción pesquera fue de 6,838.52 toneladas y en el 2018 bajó a 5,714.85 toneladas, lo que impacta en una tasa de crecimiento en su valor de producción de sólo 2.18% anual.

Cabe destacar que la tasa de crecimiento del valor de la producción estatal para el mismo periodo fue de 9.55%.

De lo anterior se observa que el pulpo es la especie que más aporta al valor de la producción en Yucatán y el mero la segunda; sin embargo, con relación a esta última especie, su captura tiene una tendencia decreciente.

Es importante destacar que la captura de otras especies representó el 27.12% de la producción estatal en el 2018; sin embargo, su participación en el valor de la producción pesquera fue sólo del 19.53%.

Gráfica 38. Distribución del valor de la producción pesquera por producto en Yucatán, 2018 (Miles de pesos) (%).



Fuente: elaboración propia con datos de la Conapesca.

De lo anterior, se deduce que las principales especies del mar de Yucatán están siendo cada vez más escasas, por lo que algunas de ellas tienen un período de veda. Las fechas de veda establecidas por la Conapesca para el 2019, estipulan que el pulpo está en veda del 16 de diciembre al 31 de julio; mientras que el mero, del primero de febrero hasta el 31 de marzo de cada año. En este sentido se puede encontrar una gran área de oportunidad en los procesos

de aprovechamiento sostenibles que implican el cuidado de estas especies en sus etapas de reproducción; sin embargo, los pescadores no siempre respetan las vedas y por ello se han establecido programas enfocados a proporcionar durante las vedas, apoyos económicos y en especie, así como fuentes alternas de ingresos, a la población costera.

Por otra parte, aunque la tasa anual de crecimiento de producción acuícola para el periodo 2007-2017 del estado de Yucatán fue del 31.19% y la correspondiente al valor de dicha producción fue del 35.77%, ubicándose en ambos casos con las tasas más altas de crecimiento a nivel nacional, lo cierto es que en 2017 Yucatán sólo generó el 0.19% de la producción acuícola nacional y obtuvo sólo el 0.2% del valor total de dicha producción, ocupando los lugares 24° y 22°, respectivamente. Lo anterior permite concluir que la acuicultura es una práctica poco extendida en el estado, por lo que sus beneficios son limitados.

Observando la evolución de la producción pesquera en la entidad, Yucatán pasó de aportar 2.38% de la producción nacional en 2011, a contribuir con el 2.67% en 2018; ocupando en ambos años el lugar 11° entre las entidades federativas del país.

Ahora bien, si nos remitimos al valor de dicha producción, Yucatán pasó de aportar el 5.19% en 2011, a contribuir con el 5.8% en 2018; ocupando el quinto lugar en el ámbito nacional.

Podemos concluir que si bien es cierto que la producción pesquera de Yucatán presentó un avance sustancial en su participación en la producción nacional; la participación del valor de dicha producción no se incrementó en la misma proporción. Lo anterior tiene explicación si se analiza el comportamiento del valor promedio por kilo de producción total, ya que durante el periodo analizado en el país se tuvo una tasa de incremento del 6% anual; mientras que en el estado de Yucatán el incremento fue de 4.68% anual.

Principales hallazgos

Cuadro 13. Análisis FODA del tema estratégico 9: Desarrollo Pesquero y Acuícola con Enfoque Sostenible

<p>Fortalezas</p> <ul style="list-style-type: none"> - Disponibilidad de instalaciones apropiadas para procesamiento y comercialización. - Disponibilidad de programas de apoyo gubernamentales para proyectos productivos, mejoras de equipo y subsidio a gasolina. 	<p>Oportunidades</p> <ul style="list-style-type: none"> - Posibilidad de establecer alianzas estratégicas con otros actores de la cadena productiva. - Demanda nacional e internacional de productos pesqueros de alto valor. - Disponibilidad de fondos para proyectos productivos y desarrollo de valor agregado. - Disponibilidad de infraestructura de procesamiento que se puede destinar a dar valor agregado.
<p>Debilidades</p> <ul style="list-style-type: none"> - Disminución en el acceso a recursos pesqueros con alta demanda y elevado valor de mercado. 	<p>Amenazas</p> <ul style="list-style-type: none"> - Alta vulnerabilidad a factores climáticos e impacto ambiental.

- | | |
|--|--|
| <ul style="list-style-type: none">- Infraestructura portuaria obsoleta que no cubre cabalmente las necesidades básicas del sector.- Programa de ordenamiento pesquero inconcluso.- Sistema de inspección y vigilancia deficiente.- Padrón de embarcaciones desactualizado.- Flota menor dispersa impide un adecuado seguimiento. | <ul style="list-style-type: none">- Migración de pescadores atraídos por el pepino de mar afectan la estructura social en las comunidades.- Cierre de mercados por incumplimiento en la normatividad.- Aumento en inseguridad. |
|--|--|



VIII. Temas estratégicos

Con base en los resultados de los diagnósticos, y las políticas públicas, objetivos, estrategias y líneas de acción del Plan Estatal de Desarrollo, se establecieron los siguientes temas estratégicos:

1. Ventajas competitivas del estado.
2. Fortalecimiento de las empresas locales.
3. Industria turística competitiva.
4. Atracción de inversión extranjera.
5. Industria manufacturera.
6. Impulso a la formalidad y calidad en el empleo.
7. Emprendimiento con enfoque de inclusión.
8. Desarrollo agropecuario.
9. Desarrollo Pesquero y Acuícola con Enfoque Sostenible.

Tema estratégico 1: Ventajas competitivas del estado

Objetivo 1.1: Incrementar las ventajas competitivas del estado.

- **Estrategia 1.1.1:** Impulsar la generación, atracción y retención de capital humano en el estado.

Líneas de acción:

1.1.1.1: Formular estudios para determinar necesidades de capital humano en sectores prioritarios.

1.1.1.2: Diseñar campañas de atracción del talento, incluyendo a recién egresados de educación media superior.

1.1.1.3: Diseñar un sistema de información para la detección de talento.

1.1.1.4: Generar incentivos y apoyos para mejorar las capacidades del personal en las empresas.

1.1.1.5: Favorecer una mayor vinculación entre los planes de estudios a nivel superior y las necesidades del sector industrial.

1.1.1.6: Desarrollar una mayor oferta de educación en línea en áreas prioritarias para desarrollo productivo del estado.

- **Estrategia 1.1.2:** Impulsar nuevas zonas estratégicas en el estado con enfoque sostenible.

Líneas de acción:

1.1.2.1: Generar diagnósticos sectoriales y regionales sobre competitividad en Zonas Estratégicas potenciales en el estado.

1.1.2.2: Establecer esquemas de incentivos para inversiones a zonas prioritarias.

1.1.2.3: Promover con el sector privado inversiones estratégicas que potencialicen la inversión pública.

1.1.2.4: Fomentar esquemas de asociación entre el sector público y el sector privado en proyectos de largo plazo.

1.1.2.5: Motivar la inversión privada en zonas estratégicas que impulse el desarrollo de las comunidades más rezagadas.

1.1.2.6: Coordinar proyectos de infraestructura regional con enfoque sostenible e incluyente.

1.1.2.7: Impulsar un sistema de planeación de inversiones regionales.

- **Estrategia 1.1.3:** Fortalecer la coordinación entre Federación, Estado, Municipio y la Sociedad Civil en materia de competitividad.

Líneas de acción:

1.1.3.1: Impulsar mecanismos de cooperación entre los tres órdenes de gobierno y el sector privado, para evaluar y desarrollar políticas de competitividad en el Estado.

1.1.3.2: Gestionar la creación de un sistema de geo-inteligencia para el mapeo de las características competitivas del territorio.

1.1.3.3: Establecer esquemas de capacitación en línea a funcionarios estatales y municipales en materia de competitividad.

1.1.3.4: Favorecer la generación de ventanillas únicas en las diferentes regiones del estado para favorecer la reducción de costos y tiempos.

- **Estrategia 1.1.4** Impulsar la gestión de condiciones que promuevan la competencia y estabilidad energética en el estado.

Líneas de acción:

1.1.4.1: Incentivar la oferta y demanda de energía limpia, por medio de asesorías gratuitas para los nuevos productores y hacer del conocimiento público los beneficios del nuevo mercado de Certificados de Energías Limpias (CEL).

1.1.4.2: Promover una concientización social sobre la eficiencia energética en la ciudadanía.

1.1.4.3: Robustecer el marco regulatorio a nivel estatal e incentivar la creación de organismos públicos especializados en energías limpias.

1.1.4.4: Impulsar la aplicación de la normatividad federal en materia de eficiencia energética, promoviendo los beneficios económicos y ambientales que éstas generan.

1.1.4.5: Fomentar la innovación y emprendimiento en el sector energético para el desarrollo de tecnologías renovables y promover la eficiencia energética.

- **Estrategia 1.1.5** Promover el desarrollo de un ecosistema favorable a la inversión en sectores económicos en las industrias 4.0.

Líneas de acción:

1.1.5.1: Generar incentivos para atraer empresas en las industrias 4.0

1.1.5.2: Vincular la investigación de las universidades en sectores clave de la industria 4.0 con las empresas locales, para favorecer el escalonamiento industrial y la inserción en las cadenas globales de valor.

1.1.5.3: Priorizar el emprendimiento en sectores clave, particularmente en las áreas de Tecnologías de la Información y Comunicación, Fabricación Avanzada y Ecoeficiencia Industrial.

1.1.5.4: Aminorar las barreras regulatorias a la innovación que puedan desincentivar la inversión en la industria 4.0.

1.1.5.5: Promover las inversiones públicas y privadas para incrementar las capacidades de transmisión de datos en el Estado.

Tema estratégico 2: Fortalecimiento de las empresas locales

Objetivo 2.1: Aumentar la dinámica económica de las empresas en el estado con enfoque de sostenibilidad y responsabilidad social.

- **Estrategia 2.1.1:** Profesionalizar a las empresas en materia de buenas prácticas comerciales.

Líneas de acción:

2.1.1.1: Implementar esquemas de créditos y apoyos financieros dirigidos a las empresas locales para fortalecer las capacidades de sus recursos humanos.

2.1.1.2: Proporcionar cursos de capacitación empresarial para fortalecer las habilidades básicas y tecnológicas en los negocios.

2.1.1.3: Brindar acompañamiento técnico a las empresas que se encuentran en las primeras fases de su constitución.

2.1.1.4: Identificar y difundir buenas prácticas comerciales entre los sectores en materia de inclusión, responsabilidad social y sostenibilidad.

2.1.1.5: Ofrecer medios convencionales para la formación integral del personal directivo, administrativo u operativo de las empresas locales en materias contables, financieras o gerenciales para favorecer su eficiencia.

- **Estrategia 2.1.2:** Impulsar el desarrollo tecnológico de las empresas locales mediante la conformación de alianzas estratégicas.

Líneas de acción:

2.1.2.1: Fomentar la colaboración entre las empresas locales y especialistas en materia de comercio y desarrollo empresarial.

2.1.2.2: Coordinar eventos donde se realicen intercambios de conocimiento empresarial y de negocios.

2.1.2.3: Promover el equipamiento tecnológico y digital de las empresas yucatecas mediante esquemas de coparticipación.

2.1.2.4: Apoyar estrategias de comercialización digital de productos y servicios locales.

Objetivo 2.2: Mejorar el desempeño de los procesos productivos en el sector terciario de Yucatán.

- **Estrategia 2.2.1:** Promover la comercialización de productos y servicios yucatecos en mercados de alta demanda y complejidad económica.

Líneas de acción:

2.2.1.1: Facilitar que empresas locales difundan sus productos y servicios en eventos, exposiciones y encuentros comerciales de nivel nacional e internacional.

2.2.1.2: Vincular a las empresas locales con proveedores de elevada capacidad productiva que garanticen una provisión de insumos oportunos y de calidad; y con consumidores de alta demanda de productos y servicios de calidad.

2.2.1.3: Gestionar que la entidad aloje o auspicie eventos, exposiciones y encuentros empresariales o comerciales de talla nacional e internacional.

2.2.1.4: Identificar mercados de alta demanda y complejidad económica en donde los productos y servicios locales cuenten con acceso preferente.

2.2.1.5: Ofrecer espacios de comercialización en donde se exhiban productos y servicios locales con oportunidad, distinción y preferencia.

2.2.1.6: Distinguir los productos y servicios hechos en Yucatán mediante las características de calidad, valor o procesos de generación.

2.2.1.7: Impulsar la instalación de infraestructura logística y de almacenamiento necesario para la movilización y distribución de los productos y servicios locales.

- **Estrategia 2.2.2:** Impulsar el financiamiento sostenible de las empresas locales.

Líneas de acción:

2.2.2.1: Gestionar el otorgamiento de créditos oportunos y con bajo costo de capital a las empresas locales con alto potencial productivo.

2.2.2.2: Establecer alianzas estratégicas con la banca comercial y de desarrollo para la conformación de fondos, fideicomisos o programas de subsidios en favor de las empresas locales.

2.2.2.3: Promover la adopción de regulaciones nacionales, federales, estatales o municipales que faciliten la reducción de costos de producción a las empresas locales.

2.2.2.4: Fortalecer la creación, operación o promoción de las empresas locales mediante gasto directo o indirecto.

Tema estratégico 3: Industria turística competitiva

Objetivo 3.1: Aumentar la permanencia de los turistas en el Estado.

- **Estrategia 3.1.1:** Fomentar la profesionalización de los prestadores de los servicios turísticos del estado.

Líneas de acción:

3.1.1.1: Gestionar la profesionalización turística de los prestadores de servicios en coordinación con el sector empresarial y los municipios del estado, mediante el impulso a un modelo integral de calidad turística.

3.1.1.2: Establecer convenios de colaboración entre el gobierno y organismos de los sectores público, privado, académico y social para fortalecer las competencias en materia turística.

3.1.1.3: Estudiar y documentar alternativas para la retención del talento en el estado.

3.1.1.4: Otorgar cursos, talleres y capacitaciones a los prestadores de servicios turísticos con enfoque de inclusión.

3.1.1.5: Promover la certificación de competencias en el personal de la industria turística estatal.

Objetivo 3.2: Incrementar la derrama económica generada por el turismo en el estado.

- **Estrategia 3.2.1:** Impulsar la calidad de los productos y servicios turísticos.

Líneas de acción:

3.2.1.1: Promocionar los distintivos de calidad para las empresas y servicios turísticos en coordinación con los tres órdenes de gobierno y el sector empresarial. en eventos comerciales de venta al por mayor a nivel nacional e internacional.

3.2.1.2: Fomentar la certificación para comercializar productos turísticos representativos del estado.

3.2.1.3: Promover la incorporación de los establecimientos turísticos al Registro Estatal de Turismo y, por ende, al Registro Nacional de Turismo.

3.2.1.4: Desarrollar esquemas de modernización y mejora de los servicios en la red de Paradores turísticos estatales.

Objetivo 3.3: Incrementar la rentabilidad empresarial turística en el estado.

- **Estrategia 3.3.1:** Fortalecer la competitividad de las empresas turísticas.

Líneas de acción:

3.3.1.1: Impulsar la competitividad de las empresas turísticas mediante la modernización, utilización de nuevas tecnologías y la digitalización.

3.3.1.2: Procurar la mejora regulatoria en la creación de Mipymes turísticas en el estado, en coordinación con las instituciones competentes y los municipios.

3.3.1.3: Gestionar esquemas de financiamiento para la creación y modernización de las Mipymes turísticas del estado en coordinación con las instituciones competentes.

3.3.1.4: Formular acciones para la descentralización de los servicios turísticos del estado.

3.3.1.5: Promover la actualización del marco normativo para facilitar la inversión turística en el estado, con énfasis en los municipios con potencial turístico.

3.3.1.6: Estimular acciones para la atracción de inversiones y la operación de empresas turísticas en la entidad.

Tema estratégico 4: Atracción de inversión extranjera

Objetivo 4.1: Mejorar el flujo de capitales extranjeros hacia la entidad de forma sostenible.

- **Estrategia 4.1.1:** Difundir las ventajas comparativas y competitivas de Yucatán entre países y organizaciones internacionales con alta capacidad de inversión.

Líneas de acción:

4.1.1.1: Participar en ferias, eventos o misiones, nacionales e internacionales para promover los sectores económicos estratégicos que posee la entidad.

4.1.1.2: Identificar los mercados potenciales y vocaciones regionales que permitan mejorar la derrama de capitales hacia la entidad con enfoque de sostenibilidad.

4.1.1.3: Trabajar de forma estrecha con las autoridades federales competentes en materia de promoción turística.

4.1.1.4: Generar alianzas con organizaciones nacionales y extranjeras que movilicen, por medio de empresas ancla, un mayor volumen de capitales hacia la entidad.

4.1.1.5: Comunicar la capacidad laboral, seguridad pública, infraestructura estratégica, estabilidad económica, y en general, el ambiente propicio para los negocios en Yucatán.

- **Estrategia 4.1.2:** Impulsar la simplificación de los procesos para la instalación o expansión de empresas extranjeras en el estado.

Líneas de acción:

4.1.2.1: Brindar acompañamiento técnico y operativo a las empresas extranjeras para su instalación o expansión en el estado.

4.1.2.2: Generar guías simplificadas para que los inversionistas extranjeros conozcan los procesos y trámites a los que deben dar cumplimiento para instalar o expandir sus empresas en el estado.

4.1.2.3: Consolidar a las empresas locales para que ofrezcan productos, servicios, y en general, insumos altamente competitivos a empresas extranjeras.

4.1.2.4: Crear plataformas electrónicas que concentren y difundan información estratégica sobre Yucatán en los principales idiomas del mundo, para promover la instalación o expansión de empresas extranjeras en el estado.

4.1.2.5: Dar seguimiento al desempeño de las empresas extranjeras en el estado para facilitar la reinversión de sus utilidades en el territorio estatal.

4.1.2.6: Otorgar estímulos e incentivos a las empresas extranjeras para que se instalen o expandan sus inversiones en el territorio estatal, con un enfoque de desarrollo regional.

4.1.2.7: Crear zonas de desarrollo estratégico que favorezcan la instalación o expansión de empresas extranjeras en las regiones del estado.

Tema estratégico 5: Industria manufacturera

Objetivo 5.1: Incrementar la producción de las industrias manufactureras en el estado.

- **Estrategia 5.1.1:** Fortalecer las acciones que fomenten el desarrollo industrial manufacturero.

Líneas de acción:

5.1.1.1: Otorgar apoyos y financiamientos, para incentivar el crecimiento de las industrias manufactureras.

5.1.1.2: Brindar acompañamiento a las industrias manufactureras en los procesos de asentamiento y expansión en el estado.

5.1.1.3: Promover la incorporación de tecnologías de la información en la industria manufacturera.

- **Estrategia 5.1.2:** Favorecer el desarrollo de zonas industriales sostenibles.

Líneas de acción:

5.1.2.1: Facilitar el asentamiento de industrias sostenibles en zonas estratégicas, en especial el interior del Estado.

5.1.2.2: Impulsar el desarrollo parques industriales con infraestructura de soporte pertinente.

5.1.2.3: Realizar gestiones para incrementar la disponibilidad de energía eléctrica y gas natural en zonas industriales, para disminuir costos de producción en el estado.

5.1.2.4: Impulsar el desarrollo de infraestructura carretera, ferroviaria, portuaria y aeroportuaria que permita disminuir los costos logísticos de las industrias.

- **Estrategia 5.1.3:** Gestionar el abasto de energía para el sector industrial.

5.1.3.1: Promover una transición energética ordenada en favor de las energías limpias.

5.1.3.2: Fomentar las gestiones ante las autoridades federales para garantizar el abasto energético del Estado, tanto para la producción de energía como para procesos industriales.

5.1.3.3: Otorgar facilidades a las empresas interesadas en invertir a la distribución de gas natural para fines industriales.

5.1.3.4: Favorecer a través de la universidades y centros de investigación el desarrollo tecnológico en ecoeficiencia energética y generación distribuida.

Objetivo 5.2: Incrementar la productividad de los procesos productivos de la industria manufacturera en el estado

- **Estrategia 5.2.1:** Impulsar las alianzas estratégicas en la industria manufacturera.

Líneas de acción:

5.2.1.1: Facilitar el encadenamiento productivo entre las industrias locales.

5.2.1.2: Identificar y promover la producción local de insumos requeridos por las industrias manufactureras actuales.

5.2.1.3: Impulsar la integración entre industrias para generar economías de escala.

- **Estrategia 5.2.2:** Fomentar la optimización de los procesos industriales.

Líneas de acción:

5.2.2.1: Promover la modernización de los procesos productivos locales.

5.2.2.2: Vincular a las industrias con la academia para fortalecer el perfil del capital humano local en el sector obrero.

5.2.2.3: Promover la adopción tecnológica de las empresas locales de procesos de manufactura avanzada en materiales, procesos, medios y sistemas.

5.2.2.4: Promover la adopción de la reconfiguración de maquinaria analógica a maquinaria digital.

Tema estratégico 6: Impulso a la formalidad y calidad en el empleo

Objetivo 6.1: Aumentar la formalidad laboral en el estado de Yucatán.

- **Estrategia 6.1.1:** Facilitar el acceso de todos los grupos sociales a mayores oportunidades laborales de calidad.

Líneas de acción:

6.1.1.1: Establecer esquemas de capacitación y certificación de competencias laborales y de formación profesional para mejorar la empleabilidad de la población.

6.1.1.2: Generar estrategias de ocupación a través del autoempleo en actividades económicas dentro del sector formal.

6.1.1.3: Otorgar facilidades administrativas a las empresas locales para que incorporen a la población ocupada informal a la formalidad laboral.

6.1.1.4: Brindar apoyos económicos y en especie para acelerar la transición de la población ocupada en el sector informal hacia empleos con mayores prestaciones y seguridad social.

6.1.1.5: Brindar acompañamiento integral a los grupos en situación de vulnerabilidad para que se incorporen a ocupaciones dentro del sector formal.

6.1.1.6: Apoyar la adopción de normas y estándares laborales para que las empresas cuenten con certificaciones de calidad en el empleo.

6.1.1.7: Supervisar el cumplimiento de las regulaciones laborales en materia de seguridad e higiene por parte de las empresas en el estado.

- **Estrategia 6.1.2:** Impulsar la vinculación estratégica entre la oferta y demanda laboral de manera sostenible.

Líneas de acción:

6.1.2.1: Administrar bolsas de trabajo sistematizadas y actualizadas que faciliten la identificación de oportunidades laborales en el sector formal.

6.1.2.2: Comunicar los beneficios fiscales, administrativos y legales que otorgan las autoridades en materia de seguridad social en el trabajo.

6.1.2.3: Facilitar la vinculación permanente y dinámica entre el sector productivo estatal y las instituciones de educación superior en el estado.

6.1.2.4: Celebrar acuerdos de cooperación interinstitucional e intergubernamental para acercar los recursos humanos capacitados de Yucatán a las empresas que demandan mano de obra especializada.

6.1.2.5: Orientar a la población interesada para la búsqueda de empleo formal y de calidad.

Objetivo 6.2: Elevar la productividad laboral en el estado.

- **Estrategia 6.2.1:** Impulsar esquemas que permitan aumentar la productividad de las empresas en el estado.

Líneas de acción:

6.2.1.1: Brindar cursos, talleres y capacitación en materias de seguridad, higiene, protección civil, y en general, sobre productividad, a las empresas del estado.

6.2.1.2: Promover la conformación de comisiones, comités o grupos de trabajo que den seguimiento a las acciones en materia de productividad en las empresas del estado.

6.2.1.3: Establecer cursos para la conformación de comisiones en seguridad e higiene integradas por los trabajadores de las empresas.

6.2.1.4: Impulsar cursos de capacitación a trabajadores en materia organizacional y diversas temáticas para mejorar sus habilidades y destrezas.

6.2.1.5: Certificar los conocimientos y las habilidades de los trabajadores en el estado que permitan mejorar la eficiencia de los procesos productivos en sectores estratégicos.

6.2.1.6: Identificar potencialidades para el desarrollo de polos económicos en sectores estratégicos y que faciliten el encadenamiento productivo.

6.2.1.7: Desarrollar acciones que faciliten el acceso de las unidades económicas a insumos de calidad y a costos competitivos para que sus procesos de producción sean eficientes.

Tema estratégico 7: Emprendimiento con enfoque de inclusión

Objetivo 7.1: Incrementar el desarrollo de proyectos productivos con enfoque inclusivo.

- **Estrategia 7.1.1:** Impulsar esquemas de financiamiento dirigidos a la población emprendedora y empresarial.

Líneas de acción:

7.1.1.1: Generar esquemas de estímulos a las personas físicas o morales que son referentes al ecosistema emprendedor.

7.1.1.2: Facilitar esquemas de financiamiento para empresas que promuevan el desarrollo económico sustentable e incluyente.

7.1.1.3: Asesorar a las empresas en esquemas de financiamiento para la generación de acciones estratégicas que impacten en el acceso a nuevos clientes y nichos de mercado.

7.1.1.4: Impulsar esquemas de financiamiento de proyectos productivos para mujeres.

7.1.1.5: Realizar acciones de autoempleo y financiamiento que proyecten el desarrollo económico de la población con discapacidad.

7.1.1.6: Proporcionar financiamiento a proyectos productivos de personas en situación de vulnerabilidad.

- **Estrategia 7.1.2:** Promover la descentralización de los bienes y servicios para fomentar y consolidar el emprendimiento y la actividad empresarial en los municipios de Yucatán.

Líneas de acción:

7.1.2.1: Consolidar la implementación de sistemas que acrediten la calidad de los procesos, bienes y servicios que proporcionen las empresas en las distintas regiones del estado.

7.1.2.2: Guiar a los microempresarios en los procesos relacionados con ingreso y permanencia en el sector formal de la economía.

7.1.2.3: Favorecer de forma prioritaria la incubación de empresas en el interior del Estado.

7.1.2.4: Habilitar espacios físicos en los municipios de Yucatán para el acceso efectivo de los bienes y servicios en materia de emprendimiento y fortalecimiento empresarial.

7.1.2.5: Generar mecanismos para que los emprendedores y las empresas tengan acceso al acervo de conocimiento de las universidades tecnológicas regionales.

7.1.2.6: Promover bajo el enfoque de responsabilidad social, inversiones en las zonas de atención prioritaria para la reducción de la pobreza.

7.1.2.7: Otorgar apoyos en especie para que la población emprendedora realice la promoción y venta de sus productos.

7.1.2.8: Promover la integración de cadenas de valor locales para fortalecer el mercado interno.

7.1.2.9: Otorgar créditos dirigidos a proyectos productivos del interior del estado para micros y pequeñas empresas.

7.1.2.10: Impulsar los centros de emprendimiento en el interior del estado.

Tema estratégico 8: Desarrollo agropecuario

Objetivo 8.1: Incrementar la producción agrícola del estado.

- **Estrategia 8.1.1:** Impulsar el uso de la tecnología en el sector agropecuario.

Líneas de acción:

8.1.1.1: Impulsar la mecanización y tecnificación del sector agrícola.

8.1.1.2: Fortalecer equipamiento e infraestructura de los productores para mejorar sus procesos productivos.

8.1.1.3: Promover la investigación y el desarrollo de innovaciones en los procesos agrícolas.

- **Estrategia 8.1.2:** Consolidar un sector agroalimentario productivo que garantice la seguridad alimentaria en el estado.

Líneas de acción:

8.1.2.1: Apoyar la producción agrícola de los cultivos con mayor rentabilidad en el estado.

8.1.2.2: Apoyar la adquisición de insumos, herramientas y equipos a productores agrícolas.

8.1.2.3: Promover los huertos urbanos comunitarios al interior del estado como parte de la estrategia de combate a la carencia alimentaria.

8.1.2.4: Reforzar la sanidad e inocuidad en la producción agrícola.

8.1.2.5: Proporcionar capacitación en la cadena de producción agrícola.

8.1.2.6: Desarrollar proyectos de vinculación para lograr la producción del henequén.

- 8.1.2.7:** Apoyar el procesamiento del chile habanero a través de la puesta en marcha de un consejo regulador.
- 8.1.2.8:** Fomentar el uso de semilla certificada de maíz, soya y sorgo para aumentar la calidad de la producción.
- 8.1.2.9:** Promover el desarrollo de clústeres agrícolas.
- 8.1.2.10:** Construir, rehabilitar y modernizar caminos saca cosechas y/o caminos rurales para facilitar la comercialización de la producción agrícola.
- 8.1.2.11:** Promover la agregación de valor, comercialización y exportación de productos agrícolas.
- 8.1.2.12:** Impulsar esquemas de financiamiento y reducción de costos financieros para el desarrollo del sector.
- 8.1.2.13:** Desarrollar acciones para la industrialización de productos agrícolas de manera sostenible.
- 8.1.2.14:** Fortalecer el sector agroindustrial y empleo en la zona rural.
- 8.1.2.15:** Gestionar esquemas de apoyo para las plantas procesadoras del sector agroindustrial.
- 8.1.2.16:** Impulsar la modernización de la actividad agrícola.
- 8.1.2.17:** Otorgar facilidades para la mecanización del campo.

Objetivo 8.2: Incrementar la producción pecuaria del estado.

- **Estrategia 8.2.1:** Impulsar un sector pecuario productivo y sostenible.

Líneas de acción:

- 8.2.1.1:** Incentivar la producción de las especies con mayor valor y rendimiento.
- 8.2.1.2:** Dotar de equipamiento e infraestructura a los productores para mejorar sus procesos productivos.
- 8.2.1.3:** Inducir la implementación de procesos productivos que favorezcan la producción sostenible.
- 8.2.1.4:** Promover la agregación de valor, comercialización y exportación de productos pecuarios.
- 8.2.1.5:** Promover la investigación y el desarrollo de innovaciones en los procesos de producción ganadera.
- 8.2.1.6:** Apoyar la adquisición de insumos, herramientas y equipos a productores pecuarios.
- 8.2.1.7:** Promover la sanidad, la inocuidad y buenas prácticas en la producción pecuaria.
- 8.2.1.8:** Incentivar la capacitación en los procesos productivos y administrativos en la producción pecuaria.
- 8.2.1.9:** Suscitar la agregación de valor en el sector pecuario mediante la infraestructura de rastros con estándares internacionales.

- **Estrategia 8.2.2:** Promover la mejora genética de las especies pecuarias del estado.

Líneas de acción:

8.2.2.1: Impulsar la creación de centros de transferencia y tecnología genética pecuaria.

8.2.2.2: Brindar la asistencia técnica y la capacitación en procesos reproductivos que mejoren la genética de las especies pecuarias.

8.2.2.3: Fortalecer los apoyos para el mejoramiento genético del sector pecuario.

8.2.2.4: Impulsar infraestructura especializada en mejoramiento genético ganadero.

- **Estrategia 8.2.3:** Impulsar la industria apícola de manera sostenible.

Líneas de acción:

8.2.3.1: Apoyar la producción de miel, la comercialización y sus derivados.

8.2.3.2: Impulsar el comercio justo para la industria apícola.

8.2.3.3: Apoyar el establecimiento de centros de producción de abejas reinas.

8.2.3.4: Impulsar la construcción de centros de producción de abejas reinas.

Tema estratégico 9: Desarrollo Pesquero y Acuícola con Enfoque Sostenible

Objetivo 9.1: Incrementar la producción pesquera y acuícola en el estado de Yucatán con enfoque sostenible.

- **Estrategia 9.1.1:** Promover la protección integral de la biomasa marina para asegurar la producción sostenible.

Líneas de acción:

9.1.1.1: Realizar inspecciones y monitoreos para la verificación del respeto de las vedas, así como el uso de artes de pesca y la captura de ejemplares con la talla mínima autorizada.

9.1.1.2: Difundir la importancia de las vedas como medidas para incentivar la reproducción de las especies marinas.

9.1.1.3: Fortalecer la presencia del gobierno estatal en la costa para un crecimiento más ordenado en el sector.

9.1.1.4: Fomentar la diversificación económica de la costa orientada a actividades sostenibles.

- **Estrategia 9.1.2:** Impulsar el desarrollo sostenible de los productos acuícolas.
 - 9.1.2.1:** Favorecer el desarrollo de proyectos para dar valor agregado a los productos acuícolas.
 - 9.1.2.2:** Incentivar el desarrollo y mantenimiento de infraestructura adecuada para aprovechar los subproductos de la acuicultura.
 - 9.1.2.3:** Identificar áreas con oportunidad de negocio para el desarrollo de la actividad acuícola.
 - 9.1.2.4:** Incentivar campañas para la difusión de los beneficios nutrimentales de las especies derivadas de la acuicultura.

- **Estrategia 9.1.3:** Impulsar la competitividad sostenible de los productos pesqueros.

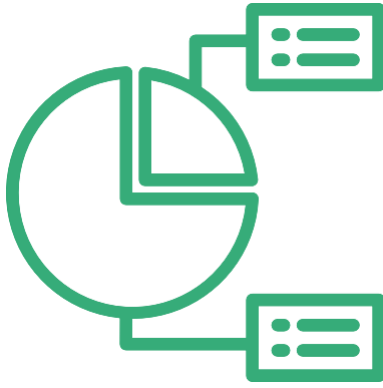
Líneas de acción:

- 9.1.3.1:** Incentivar el desarrollo y mantenimiento de infraestructura adecuada para aprovechar los subproductos derivados de la pesca.
- 9.1.3.2:** Promover el uso adecuado de permisos de pesca.
- 9.1.3.3:** Impulsar el establecimiento del control de las embarcaciones ribereñas.
- 9.1.3.4:** Gestionar la continua actualización del padrón de pescadores.

- **Estrategia 9.1.4:** Promover los esquemas de producción sostenibles

Líneas de acción:

- 9.1.4.1:** Fomentar la diversificación de las actividades económicas en la costa durante la época de veda.
- 9.1.4.2:** Promover la aplicación de técnicas para el aprovechamiento alternativo de los recursos derivados del mar.
- 9.1.4.3:** Impulsar el establecimiento de esquemas de promoción de proyectos productivos en granjas acuícolas en los municipios del interior del estado.



IX. ¿Cómo se medirá y evaluará?

Indicadores y metas

Tema estratégico 1: Ventajas competitivas del estado

Ficha Técnica de indicadores					
Tema Estratégico	Ventajas competitivas del estado				
Objetivo	Incrementar las ventajas competitivas del estado.				
Vinculación con las Metas de los ODS	ODS 8				
Nombre del Indicador	Lugar que ocupa Yucatán en el Índice de Complejidad Económica				
Definición	Permite conocer el grado de complejidad de los productos producidos y exportados por Yucatán en relación con el resto de las entidades.				
Descripción	Mide la sofisticación y las capacidades productivas de un lugar con base en la diversidad y exclusividad de sus sectores productivos o sus exportaciones.				
Tipo de algoritmo	Índice	Periodicidad de cálculo	Anual		
Fórmula de cálculo	A=A				
Tendencia	Descendente	Dimensión	Eficacia		
Dependencia o Entidad responsable del seguimiento	Secretaría de Fomento Económico y Trabajo				
Variables					
Variable A	Lugar que ocupa Yucatán en el Índice de Complejidad Económica				
Valor	23	Unidad de Medida	Lugar	Fecha	2014
Medio de Verificación	Altas de Complejidad Económica		Fuente	https://datos.gob.mx/complejidad/#/?locale=es-mex	
Línea Base					

Ficha Técnica de indicadores					
Valor	23	Unidad de Medida	Lugar	Fecha	2014
Promedio nacional	NA		Lugar que ocupa el Estado		NA
Tendencia del Clasificación	El primer lugar implica un mejor desempeño				
Metas					
Meta 2021	19	Fecha	jun-23		
Meta 2024	15	Fecha	jun-26		
Meta 2030	10	Fecha	jun-32		
Criterios de evaluación					
No Satisfactorio	Menos del 90% de la meta				
Satisfactorio	Entre 90 y 100% de la meta				
Sobresaliente	Más del 100% de la meta				

Tema estratégico 2: Fortalecimiento de las empresas locales (Indicador 1)

Ficha Técnica de indicadores			
Tema Estratégico	Fortalecimiento de las empresas locales.		
Objetivo	Aumentar la dinámica económica de las empresas en el estado con enfoque de sostenibilidad y responsabilidad social.		
Vinculación con las Metas de los ODS	ODS 8		
Nombre del Indicador	Variación porcentual del índice de ingresos por suministro de bienes y servicios de comercio al por mayor		
Definición	Mide la cantidad de los flujos monetarios que perciben las empresas que comercializan sus bienes y servicios en el mercado al por mayor en un periodo determinado.		
Descripción	Explica el crecimiento promedio anual del ingreso por suministro de bienes y servicios de empresas de comercio al por mayor al promediar el índice de los años correspondientes		
Tipo de algoritmo	Porcentual	Periodicidad de cálculo	Anual
Fórmula de cálculo	$A=(B-C/C) * 100$		
Tendencia	Ascendente	Dimensión	Eficiencia
Dependencia o Entidad responsable del seguimiento	Secretaría de Fomento Económico y Trabajo		

Ficha Técnica de indicadores					
Tema Estratégico		Fortalecimiento de las empresas locales.			
Variables					
Variable A		Variación porcentual del índice de ingresos por suministro de bienes y servicios de comercio al por mayor			
Valor	1.70%	Unidad de Medida	Porcentaje	Fecha	2018
Medio de Verificación	Encuesta Mensual sobre Empresas Comerciales (EMEC)		Fuente	INEGI. Sistema de Cuentas Nacionales de México.	
Variable B		Promedio del índice de ingresos por suministro de bienes y servicios de comercio al por mayor			
Valor	116.4	Unidad de Medida	Índice	Fecha	2018
Medio de Verificación	Encuesta Mensual sobre Empresas Comerciales (EMEC)		Fuente	INEGI. Sistema de Cuentas Nacionales de México.	
Variable C		Promedio del índice de ingresos por suministro de bienes y servicios de comercio al por mayor			
Valor	114.5	Unidad de Medida	Índice	Fecha	2017
Medio de Verificación	Encuesta Mensual sobre Empresas Comerciales (EMEC)		Fuente	INEGI. Sistema de Cuentas Nacionales de México.	
Variable D					
Valor		Unidad de Medida		Fecha	
Medio de Verificación			Fuente		
Línea Base					
Valor	1.70%	Unidad de Medida	Porcentaje	Fecha	2018
Promedio nacional	3.66%		Lugar que ocupa el Estado	22	
Tendencia del Clasificación	Ascendente				
Metas					
Meta 2021	119.87 (índice)		Fecha	dic-21	
Meta 2024	138.56 (índice)		Fecha	dic-24	
Meta 2030	164.87 (índice)		Fecha	dic-30	
Criterios de evaluación					
No Satisfactorio		Menos del 90% de la meta			
Satisfactorio		Entre 90 y 100% de la meta			

Ficha Técnica de indicadores	
Tema Estratégico	Fortalecimiento de las empresas locales.
Sobresaliente	Más del 100% de la meta

Tema estratégico 2: Fortalecimiento de las empresas locales (Indicador 2)

Ficha Técnica de indicadores					
Tema Estratégico	Fortalecimiento de las empresas locales.				
Objetivo	Aumentar la dinámica económica de las empresas en el estado con enfoque de sostenibilidad y responsabilidad social.				
Vinculación con las Metas de los ODS	ODS 8				
Nombre del Indicador	Variación porcentual del índice de ingresos por suministro de bienes y servicios de comercio al por menor.				
Definición	Mide la cantidad de los flujos monetarios que perciben las empresas que comercializan sus bienes y servicios en el mercado al por menor en un periodo determinado.				
Descripción	Explica el crecimiento promedio anual del ingreso por suministro de bienes y servicios de empresas de comercio al por menor al promediar el índice de los años correspondientes				
Tipo de algoritmo	Porcentual	Periodicidad de cálculo	Anual		
Fórmula de cálculo	$A = (B - C / C) * 100$				
Tendencia	Ascendente	Dimensión	Eficacia		
Dependencia o Entidad responsable del seguimiento	Secretaría de Fomento Económico y Trabajo				
Variables					
Variable A	Variación porcentual del índice de ingresos por suministro de bienes y servicios de comercio al por menor.				
Valor	5.81%	Unidad de Medida	Porcentaje	Fecha	2018
Medio de Verificación	Encuesta Mensual sobre Empresas Comerciales (EMEC)		Fuente	INEGI. Sistema de Cuentas Nacionales de México.	

Ficha Técnica de indicadores					
Tema Estratégico		Fortalecimiento de las empresas locales.			
Variable B		Promedio del índice de ingresos por suministro de bienes y servicios de comercio al por menor			
Valor	127.6	Unidad de Medida	Porcentaje	Fecha	2018
Medio de Verificación	Encuesta Mensual sobre Empresas Comerciales (EMEC)		Fuente	INEGI. Sistema de Cuentas Nacionales de México.	
Variable C		Promedio del índice de ingresos por suministro de bienes y servicios de comercio al por menor			
Valor	120.6	Unidad de Medida	años	Fecha	2017
Medio de Verificación	Encuesta Mensual sobre Empresas Comerciales (EMEC)		Fuente	INEGI. Sistema de Cuentas Nacionales de México.	
Variable D					
Valor		Unidad de Medida		Fecha	
Medio de Verificación			Fuente		
Línea Base					
Valor	5.81%	Unidad de Medida	Porcentaje	Fecha	2018
Promedio nacional	1.80%	Lugar que ocupa el Estado		2	
Tendencia del Clasificación	Ascendente				
Metas					
Meta 2021	151.14 (índice)		Fecha	dic-21	
Meta 2024	179 (índice)		Fecha	dic-24	
Meta 2030	251.25 (índice)		Fecha	dic-30	
Criterios de evaluación					
No Satisfactorio	Menos del 90% de la meta				
Satisfactorio	Entre 90 y 100% de la meta				
Sobresaliente	Más del 100% de la meta				

Tema estratégico 2: Fortalecimiento de las empresas locales (Indicador 3)

No Satisfactorio	Menos del 90% de la meta
Satisfactorio	Entre 90 y 100% de la meta
Sobresaliente	Más del 100% de la meta
Ficha Técnica de indicadores	

Tema Estratégico	Fortalecimiento de las empresas locales.				
Objetivo	Mejorar el desempeño de los procesos productivos en el sector terciario de Yucatán.				
Vinculación con las Metas de los ODS	ODS 8				
Nombre del Indicador	Crecimiento Promedio en el Índice de Productividad Laboral de las Actividades Terciarias.				
Definición	Mide la eficiencia de los procesos productivos que pertenecen al sector terciario de la economía en Yucatán durante un periodo determinado.				
Descripción	Es la sumatoria de las variaciones porcentuales anuales del Índice de productividad laboral de las actividades terciarias dividido entre el número de periodos de análisis. Para el seguimiento del Indicador se tomará como año base 2013.				
Tipo de algoritmo	Promedio	Periodicidad de cálculo	Anual		
Fórmula de cálculo	$A = \Sigma B / C$				
Tendencia	Ascendente	Dimensión	Eficiencia		
Dependencia o Entidad responsable del seguimiento	Secretaría de Fomento Económico y Trabajo				
Variables					
Variable A	Crecimiento promedio en el índice de productividad laboral de las actividades terciarias				
Valor	1.04%	Unidad de Medida	Porcentaje	Fecha	2013 - 2018
Medio de Verificación	Sistema de Información Estadística y Geográfica del Estado de Yucatán		Fuente	Elaborado con datos de la Encuesta Nacional de Ocupación y Empleo y el Indicador Trimestral de la Actividad Económica Estatal	
Variable B	Variaciones porcentuales anuales del Índice de productividad laboral de las actividades terciarias				
Valor	NA	Unidad de Medida	Porcentaje	Fecha	2013 - 2018
Medio de Verificación	Sistema de Información Estadística y Geográfica del Estado de Yucatán		Fuente	Elaborado con datos de la Encuesta Nacional de Ocupación y Empleo y el Indicador Trimestral de la Actividad Económica Estatal	
Variable C	Número de años				
Valor	5	Unidad de Medida	Años	Fecha	2013 - 2018
Medio de Verificación	Directorio Estadístico Nacional de Unidades Económicas (DENUE).		Fuente	Instituto Nacional de Estadística y Geografía (INEGI). https://www.inegi.org.mx/app/mapa/denue/	
Variable D					
Valor		Unidad de Medida		Fecha	

Medio de Verificación		Fuente	
Línea Base			
Valor	1.04%	Unidad de Medida	Porcentaje
Promedio nacional	NA	Lugar que ocupa el Estado	NA
Tendencia del Clasificación	Ascendente		
Metas			
Meta 2021	114.17 (índice)	Fecha	dic-21
Meta 2024	119.06 (índice)	Fecha	dic-24
Meta 2030	131.32 (índice)	Fecha	dic-30
Criterios de evaluación			
No Satisfactorio	Menos del 90% de la meta		
Satisfactorio	Entre 90 y 100% de la meta		
Sobresaliente	Más del 100% de la meta		

Tema Estratégico 3: Industria turística competitiva (Indicador 1)

Ficha Técnica de indicadores			
Tema Estratégico	3. Industria turística competitiva		
Objetivo	3.1. Aumentar la permanencia de los turistas en el Estado.		
Vinculación con las Metas de los ODS	ODS 8.9		
Nombre del Indicador	Estadía Promedio del Visitante en el Estado		
Definición	Mide la estadía promedio de los turistas que se hospedan en los hoteles de la entidad.		
Descripción	El indicador resulta de dividir el total de turistas noche entre el número de llegadas de turistas durante el periodo de referencia, tanto de residentes como de no residentes en el país. El resultado obtenido expresa el número de días de estancia del turista en los hoteles del estado.		
Tipo de algoritmo	Cociente	Periodicidad de cálculo	Anual
Fórmula de cálculo	A = B/C		
Tendencia	Creciente	Dimensión	Eficacia
Dependencia o Entidad responsable del seguimiento	Secretaría de Fomento Turístico (Sefotur)		

Ficha Técnica de indicadores					
Variables					
Variable A		Estadía Promedio del Visitante en el Estado			
Valor	1.65	Unidad de Medida		Fecha	2018
Medio de Verificación	Reporte de Ocupación en hoteles y moteles por centro turístico		Fuente	Secretaría de Fomento Turístico, a partir de datos del Programa de Monitoreo Hotelero DataTur.	
Variable B		Número total de turistas noche en hoteles de Yucatán			
Valor	2,945,616	Unidad de Medida	Personas	Fecha	2018
Medio de Verificación	Reporte de Ocupación en hoteles y moteles por centro turístico		Fuente	Secretaría de Fomento Turístico, a partir de datos del Programa de Monitoreo Hotelero DataTur.	
Variable C		Número total de llegadas de turistas			
Valor	1,786,000	Unidad de Medida	Personas	Fecha	2018
Medio de Verificación	Reporte de Ocupación en hoteles y moteles por centro turístico		Fuente	Secretaría de Fomento Turístico, a partir de datos del Programa de Monitoreo Hotelero DataTur.	
Variable D					
Valor		Unidad de Medida		Fecha	
Medio de Verificación			Fuente		
Línea Base					
Valor	1.65	Unidad de Medida	Días	Fecha	2018
Promedio nacional	2.06	Lugar que ocupa el Estado		18	
Tendencia del Clasificación	Ascendente				
Metas					
Meta 2021	1.78	Fecha	dic-21		
Meta 2024	1.85	Fecha	dic-24		
Meta 2030	1.95	Fecha	dic-30		
Criterios de evaluación					
No Satisfactorio		Menos del 90% de la meta			

Ficha Técnica de indicadores	
Satisfactorio	Entre 90 y 100% de la meta
Sobresaliente	Más del 100% de la meta

Tema Estratégico 3: Industria turística competitiva (Indicador 2)

Ficha Técnica de indicadores			
Tema Estratégico	3. Industria turística competitiva		
Objetivo	3.2. Incrementar la derrama económica generada por el turismo en el estado		
Vinculación con las Metas de los ODS	ODS 8.9		
Nombre del Indicador	Gasto Promedio Diario del Visitante en Yucatán		
Definición	Mide el gasto promedio diario del visitante con pernocta en establecimientos de hospedaje en la entidad.		
Descripción	La estimación del gasto promedio diario del visitante con pernocta se integra a través de la recopilación periódica de los precios de una canasta básica de consumo en la que se incluyen las principales erogaciones que se espera efectúe un visitante durante su estancia en el destino: los rubros de consumo son los siguientes: transportación terrestre dentro del destino, hospedaje (hoteles de categoría de 3 a 5 estrellas), alimentación, tours y otros gastos como entradas a museos, compra de artesanías, entre otros (a partir de 2019 se le adiciona el rubro de gasto por vida nocturna). El gasto total obtenido es dividido entre la densidad promedio de la ocupación hotelera del destino.		
Tipo de algoritmo	Cociente	Periodicidad de cálculo	Anual
Fórmula de cálculo	A = B/C		
Tendencia	Ascendente	Dimensión	Eficacia
Dependencia o Entidad responsable del seguimiento	Secretaría de Fomento Turístico (Sefotur)		
Variables			
Variable A	Gasto Promedio Diario del Visitante en Yucatán		
Valor	2,395	Unidad de Medida	Pesos
		Fecha	2018
Medio de Verificación	Estimación de la Derrama Económica de los Visitantes con Pernocta al Estado de Yucatán	Fuente	Secretaría de Fomento Turístico (SEFOTUR)
Variable B	Sumatoria del gasto promedio del visitante, según rubro en el periodo.		
Valor	17,095	Unidad de Medida	Pesos
		Fecha	2018

Ficha Técnica de indicadores					
Medio de Verificación	Estimación de la Derrama Económica de los Visitantes con Pernocta al Estado de Yucatán		Fuente	Secretaría de Fomento Turístico (SEFOTUR)	
Variable C	Sumatoria de la densidad de ocupación promedio				
Valor	7.137	Unidad de Medida	Personas	Fecha	2018
Medio de Verificación	Estimación de la Derrama Económica de los Visitantes con Pernocta al Estado de Yucatán		Fuente	Secretaría de Fomento Turístico (SEFOTUR)	
Variable D					
Valor		Unidad de Medida		Fecha	
Medio de Verificación			Fuente		
Línea Base					
Valor	2,395	Unidad de Medida	Pesos	Fecha	2018
Promedio nacional	N.A.		Lugar que ocupa el Estado	N.A.	
Tendencia del Clasificación	Ascendente				
Metas					
Meta 2021	\$ 3,085		Fecha	dic-21	
Meta 2024	\$ 3,794		Fecha	dic-24	
Meta 2030	\$ 5,841		Fecha	dic-30	
Criterios de evaluación					
No Satisfactorio	Menos del 90% de la meta				
Satisfactorio	Entre 90 y 100% de la meta				
Sobresaliente	Más del 100% de la meta				

Tema Estratégico 3: Industria turística competitiva (Indicador 3)

Ficha Técnica de indicadores	
Tema Estratégico	3. Industria turística competitiva
Objetivo	3.3. Incrementar la rentabilidad empresarial turística en el estado

Ficha Técnica de indicadores					
Vinculación con las Metas de los ODS	ODS 12.b				
Nombre del Indicador	Ingreso por Cuarto Disponible en el Estado (RevPar)				
Definición	Mide la rentabilidad empresarial en términos de los ingresos hoteleros por cuartos disponibles				
Descripción	Para estimar la rentabilidad general de la hotelería del estado se consideran las variables de ingreso hotelero y cuartos disponibles durante el periodo determinado.				
Tipo de algoritmo	Cociente	Periodicidad de cálculo	Anual		
Fórmula de cálculo	A = B/C				
Tendencia	Creciente	Dimensión	Eficacia		
Dependencia o Entidad responsable del seguimiento	Secretaría de Fomento Turístico (SEFOTUR)				
Variables					
Variable A	Ingreso por Cuarto Disponible en el Estado (RevPar)				
Valor	573.7	Unidad de Medida	Pesos	Fecha	2018
Medio de Verificación	Secretaría de Fomento Turístico		Fuente	Secretaría de Fomento Turístico (SEFOTUR)	
Variable B	Ingreso hotelero reportado en el estado durante el periodo				
Valor	1,723,511,785.4	Unidad de Medida	Pesos	Fecha	2018
Medio de Verificación	Reporte mensual sobre la recaudación del impuesto estatal al hospedaje.		Fuente	Agencia de Administración Fiscal de Yucatán (AAFY)	
Variable C	Total de cuartos noche disponibles en el estado durante el periodo				
Valor	3,003,957.0	Unidad de Medida	Porcentaje	Fecha	2018
Medio de Verificación	Reporte de Ocupación en hoteles y moteles por centro turístico		Fuente	Programa de Monitoreo Hotelero DataTur	

Ficha Técnica de indicadores					
Variable D					
Valor		Unidad de Medida		Fecha	
Medio de Verificación			Fuente		
Línea Base					
Valor	573.7	Unidad de Medida	Pesos	Fecha	2018
Promedio nacional		N.A.	Lugar que ocupa el Estado		N.A.
Tendencia del Clasificación		Ascendente			
Metas					
Meta 2021	750.0		Fecha	dic-21	
Meta 2024	1,003.0		Fecha	dic-24	
Meta 2030	1,550.0		Fecha	dic-30	
Criterios de evaluación					
No Satisfactorio		Menos del 90% de la meta			
Satisfactorio		Entre 90 y 100% de la meta			
Sobresaliente		Más del 100% de la meta			

Tema Estratégico 4: Atracción de inversión extranjera

Ficha Técnica de indicadores		
Tema Estratégico	Atracción de inversión extranjera.	
Objetivo	Mejorar el flujo de capitales extranjeros hacia la entidad de forma sostenible.	
Vinculación con las Metas de los ODS	Meta 17	
Nombre del Indicador	Promedio anual de la Inversión Extranjera Directa en Yucatán.	
Definición	Mide el promedio de la inversión extranjera directa en el estado de un periodo.	
Descripción	Explica el promedio anual acumulado del valor de la inversión extranjera directa en el estado del año de análisis comparado con el valor de la inversión extranjera directa acumulada en el estado del año base	
Tipo de algoritmo	Variación Promedio	Periodicidad de cálculo Anual

Ficha Técnica de indicadores					
Tema Estratégico		Atracción de inversión extranjera.			
Fórmula de cálculo		$A = \sum B/C$			
Tendencia		Ascendente	Dimensión		Eficacia
Dependencia o Entidad responsable del seguimiento		Secretaría de Fomento Económico y Trabajo			
Variables					
Variable A		Promedio anual de la inversión extranjera directa en Yucatán			
Valor	157.8	Unidad de Medida	Millones de dólares	Fecha	2009-2018
Medio de Verificación	Competitividad y Normatividad / Inversión Extranjera Directa		Fuente	Información estadística de flujos de IED hacia México por entidad federativa desde 1999. Secretaría de Economía. SE Link: https://www.gob.mx/se/acciones-y-programas/competitividad-y-normatividad-inversion-extranjera-directa?state=published	
Variable B		Inversión extranjera directa en el estado de 2009 a 2018			
Valor	NA	Unidad de Medida	Millones de dólares	Fecha	2009-2018
Medio de Verificación	Competitividad y Normatividad / Inversión Extranjera Directa		Fuente	Información estadística de flujos de IED hacia México por entidad federativa desde 1999. Secretaría de Economía. SE Link: https://www.gob.mx/se/acciones-y-programas/competitividad-y-normatividad-inversion-extranjera-directa?state=published	
Variable C		Número de años			
Valor	10	Unidad de Medida	años	Fecha	NA
Medio de Verificación	Competitividad y Normatividad / Inversión Extranjera Directa		Fuente	Información estadística de flujos de IED hacia México por entidad federativa desde 1999. Secretaría de Economía. SE Link: https://www.gob.mx/se/acciones-y-programas/competitividad-y-normatividad-inversion-extranjera-directa?state=published	
Variable D					
Valor		Unidad de Medida		Fecha	
Medio de Verificación			Fuente		
Línea Base					
Valor	157.8	Unidad de Medida	Millones de dólares	Fecha	2009-2018
Promedio nacional	951.40	Lugar que ocupa el Estado			29
Tendencia del Clasificación	Ascendente				
Metas					

Ficha Técnica de indicadores			
Tema Estratégico	Atracción de inversión extranjera.		
Meta 2021	185	Fecha	mar-22
Meta 2024	210	Fecha	mar-25
Meta 2030	255	Fecha	mar-30
Criterios de evaluación			
No Satisfactorio	Menos del 90% de la meta		
Satisfactorio	Entre 90 y 100% de la meta		
Sobresaliente	Más del 100% de la meta		

Tema Estratégico 5: Industria Manufacturera (Indicador 1)

Ficha Técnica de indicadores			
Tema Estratégico	Industria Manufacturera		
Objetivo	Incrementar la producción de las industrias manufactureras en el estado.		
Vinculación con las Metas de los ODS	ODS 9		
Nombre del Indicador	Variación porcentual del Índice Mensual de la Actividad Industrial Manufacturera.		
Definición	Crecimiento promedio anual del Índice mensual de la actividad industrial manufacturera.		
Descripción	Explica el crecimiento promedio anual del Índice mensual de la actividad industrial manufacturera al promediar el índice de los años correspondientes.		
Tipo de algoritmo	Promedio	Periodicidad de cálculo	Anual
Fórmula de cálculo	$A = \sum B/C$		
Tendencia	Ascendente	Dimensión	Eficacia
Dependencia o Entidad responsable del seguimiento	Secretaría de Fomento Económico y Trabajo		
Variables			
Variable A	Crecimiento promedio anual del Índice mensual de la actividad industrial manufacturera		
Valor	4.02%	Valor	4.02%
Valor	4.02%	Valor	4.02%

Ficha Técnica de indicadores					
Tema Estratégico		Industria Manufacturera			
Medio de Verificación		Índice Mensual de la Actividad Industrial Manufacturera por entidad federativa (IMAIEF)		Medio de Verificación	
		INEGI. Sistema de Cuentas Nacionales de México. Indicador Mensual de la Actividad Industrial por Entidad Federativa, Industria Manufacturera Base 2013.			
Variable B		Variaciones porcentuales del Índice Mensual de la Actividad Industrial Manufacturera por entidad federativa del año actual			
Valor	NA	Valor	NA	Valor	NA
Medio de Verificación		Índice Mensual de la Actividad Industrial Manufacturera por entidad federativa (IMAIEF)		Medio de Verificación	
		INEGI. Sistema de Cuentas Nacionales de México. Indicador Mensual de la Actividad Industrial por Entidad Federativa, Industria Manufacturera Base 2013.			
Variable C		número de años			
Valor	10	Valor	10	Valor	10
Medio de Verificación		NA		Medio de Verificación	
		NA			
Variable D					
Valor		Unidad de Medida		Fecha	
Medio de Verificación				Fuente	
Línea Base					
Valor	4.02%	Unidad de Medida	Porcentaje	Fecha	2009-2018
Promedio nacional	1.72%		Lugar que ocupa el Estado	5	
Tendencia del Clasificación		Ascendente			
Metas					
Meta 2021	4.1%		Fecha	dic-21	
Meta 2024	4.5%		Fecha	dic-24	
Meta 2030	5%		Fecha	dic-30	
Criterios de evaluación					
No Satisfactorio		Menos del 90% de la meta			
Satisfactorio		Entre 90 y 100% de la meta			
Sobresaliente		Más del 100% de la meta			

Tema Estratégico 5: Industria Manufacturera (Indicador 2)

Ficha Técnica de indicadores				
Tema Estratégico	Industria Manufacturera			
Objetivo	Incrementar la productividad de los procesos productivos de la industria manufacturera en el estado			
Vinculación con las Metas de los ODS	Meta 9			
Nombre del Indicador	Variación porcentual de la Productividad del Índice Mensual de la Actividad Industrial Manufacturera			
Definición	Variación de la productividad del Índice mensual de la actividad industrial manufacturera			
Descripción	Explica la variación de la productividad del Índice mensual de la actividad industrial manufacturera al promediar el índice de los años correspondientes.			
Tipo de algoritmo	Porcentual	Periodicidad de cálculo	Anual	
Fórmula de cálculo	$A=(B-C/C) * 100$			
Tendencia	Ascendente	Dimensión	Eficacia	
Dependencia o Entidad responsable del seguimiento	Secretaría de Fomento Económico y Trabajo			
Variables				
Variable A	Variación porcentual de la productividad del Índice Mensual de la Actividad Industrial Manufacturera			
Valor	-1.43%	Unidad de Medida	Porcentaje	Fecha 2018
Medio de Verificación	Índice Mensual de la Actividad Industrial Manufacturera por entidad federativa (IMAIEF)	Fuente	INEGI. Sistema de Cuentas Nacionales de México. Indicador Mensual de la Actividad Industrial por Entidad Federativa, Industria Manufacturera Base 2013.	
Variable B	Productividad del Índice Mensual de la Actividad Industrial Manufacturera			
Valor	1.23	Unidad de Medida	índice	Fecha 2018
Medio de Verificación	Índice Mensual de la Actividad Industrial Manufacturera por entidad federativa (IMAIEF)	Fuente	INEGI. Sistema de Cuentas Nacionales de México. Indicador Mensual de la Actividad Industrial por Entidad Federativa, Industria Manufacturera Base 2013.	
Variable C	Productividad del Índice Mensual de la Actividad Industrial Manufacturera			

Ficha Técnica de indicadores					
Tema Estratégico		Industria Manufacturera			
Valor	1.25	Unidad de Medida	índice	Fecha	2017
Medio de Verificación	Índice Mensual de la Actividad Industrial Manufacturera por entidad federativa (IMAIEF)		Fuente	INEGI. Sistema de Cuentas Nacionales de México. Indicador Mensual de la Actividad Industrial por Entidad Federativa, Industria Manufacturera Base 2013.	
Variable D					
Valor		Unidad de Medida		Fecha	
Medio de Verificación			Fuente		
Línea Base					
Valor	-1.43%	Unidad de Medida	Porcentaje	Fecha	2018
Promedio nacional	NA	Lugar que ocupa el Estado		NA	
Tendencia del Clasificación	Ascendente				
Metas					
Meta 2021	1%	Fecha		dic-21	
Meta 2024	1.5%	Fecha		dic-24	
Meta 2030	2%	Fecha		dic-30	
Criterios de evaluación					
No Satisfactorio		Menos del 90% de la meta			
Satisfactorio		Entre 90 y 100% de la meta			
Sobresaliente		Más del 100% de la meta			

Tema Estratégico 6: Impulso a la formalidad y calidad en el empleo (Indicador 1)

Ficha Técnica de indicadores	
Tema Estratégico	Impulso a la formalidad y calidad en el empleo.
Objetivo	Aumentar la formalidad laboral en el estado de Yucatán.
Vinculación con las Metas de los ODS	ODS 8
Nombre del Indicador	Tasa de informalidad laboral

Ficha Técnica de indicadores					
Tema Estratégico		Impulso a la formalidad y calidad en el empleo.			
Definición		Proporción de población ocupada que es laboralmente vulnerable o cuyo vínculo laboral no es reconocido por su fuente de trabajo.			
Descripción		Proporción de la población ocupada no agropecuaria que comprende a la suma, sin duplicar, de los ocupados que son laboralmente vulnerables por la naturaleza de la unidad económica para la que trabajan, con aquellos otros ocupados no agropecuarios cuyo vínculo o dependencia laboral no es reconocido por su fuente de trabajo.			
Tipo de algoritmo		Tasa	Periodicidad de cálculo	Trimestral	
Fórmula de cálculo		A=A			
Tendencia		Descendente	Dimensión	Eficacia	
Dependencia o Entidad responsable del seguimiento		Secretaría de Fomento Económico y Trabajo			
Variables					
Variable A		Tasa de informalidad laboral			
Valor	59.4	Unidad de Medida	Porcentaje	Fecha	IV T 2018
Medio de Verificación		Encuesta Nacional de Ocupación y Empleo trimestral (ENOE)	Fuente	Instituto Nacional de Estadística y Geografía (INEGI). Encuesta Nacional de Ocupación y Empleo	
Variable B					
Valor		Unidad de Medida		Fecha	
Medio de Verificación			Fuente		
Variable C					
Valor		Unidad de Medida		Fecha	
Medio de Verificación			Fuente		
Variable D					
Valor		Unidad de Medida		Fecha	

Ficha Técnica de indicadores					
Tema Estratégico		Impulso a la formalidad y calidad en el empleo.			
Medio de Verificación		Fuente			
Línea Base					
Valor	59.4	Unidad de Medida	Porcentaje	Fecha	IV T 2018
Promedio nacional	52	Lugar que ocupa el Estado		11	
Tendencia del Clasificación		Descendente			
Metas					
Meta 2021	57.4	Fecha		2022	
Meta 2024	56.2	Fecha		2025	
Meta 2030	55.01	Fecha		2031	
Criterios de evaluación					
No Satisfactorio		Menos del 90% de la meta			
Satisfactorio		Entre 90 y 100% de la meta			
Sobresaliente		Más del 100% de la meta			

Tema Estratégico 6: Impulso a la formalidad y calidad en el empleo (Indicador 2)

Ficha Técnica de indicadores			
Tema Estratégico		Impulso a la formalidad y calidad en el empleo.	
Objetivo		Elevar la productividad laboral en las empresas del estado	
Vinculación con las Metas de los ODS		ODS 8	
Nombre del Indicador		Variación porcentual en el Índice Global de Productividad Laboral de la Economía Yucateca	
Definición		Mide el crecimiento promedio del Índice de productividad laboral del estado.	
Descripción		Son las variaciones porcentuales anuales del Índice de productividad laboral de la economía yucateca dividido entre el número de periodos de análisis. Para el seguimiento del Indicador se tomará como año base 2013.	
Tipo de algoritmo		Porcentaje	Periodicidad de cálculo Anual

Ficha Técnica de indicadores					
Tema Estratégico		Impulso a la formalidad y calidad en el empleo.			
Fórmula de cálculo		$A=(B-C/C) * 100$			
Tendencia		Ascendente		Dimensión	
		Eficiencia			
Dependencia o Entidad responsable del seguimiento		Secretaría de Fomento Económico y Trabajo			
Variables					
Variable A		Variación porcentual en el Índice Global de Productividad Laboral de la Economía Yucateca			
Valor	0.78	Unidad de Medida		Porcentaje	Fecha
					2018
Medio de Verificación		Sistema de Información Estadística y Geográfica del Estado de Yucatán		Fuente	
				Elaborado con datos de la Encuesta Nacional de Ocupación y Empleo y el Indicador Trimestral de la Actividad Económica Estatal	
Variable B		Índice global de productividad laboral de la economía yucateca			
Valor	109.47	Unidad de Medida		Porcentaje	Fecha
					2018
Medio de Verificación		Sistema de Información Estadística y Geográfica del Estado de Yucatán		Fuente	
				Elaborado con datos de la Encuesta Nacional de Ocupación y Empleo y el Indicador Trimestral de la Actividad Económica Estatal	
Variable C		Índice global de productividad laboral de la economía yucateca			
Valor	108.62	Unidad de Medida		años	Fecha
					2017
Medio de Verificación		Sistema de Información Estadística y Geográfica del Estado de Yucatán		Fuente	
				Elaborado con datos de la Encuesta Nacional de Ocupación y Empleo y el Indicador Trimestral de la Actividad Económica Estatal	
Variable D					
Valor		Unidad de Medida			Fecha
Medio de Verificación				Fuente	
Línea Base					
Valor	0.78%	Unidad de Medida		Porcentaje	Fecha
					2018
Promedio nacional		NA		Lugar que ocupa el Estado	
				NA	
Tendencia del Clasificación		Ascendente			

Ficha Técnica de indicadores			
Tema Estratégico	Impulso a la formalidad y calidad en el empleo.		
Metas			
Meta 2021	112.05	Fecha	dic-21
Meta 2024	114.69	Fecha	dic-24
Meta 2030	118.31	Fecha	dic-30
Criterios de evaluación			
No Satisfactorio	Menos del 90% de la meta		
Satisfactorio	Entre 90 y 100% de la meta		
Sobresaliente	Más del 100% de la meta		

Tema Estratégico 7: Emprendimiento con enfoque de inclusión

Ficha Técnica de indicadores			
Tema Estratégico	Emprendimiento con enfoque de inclusión		
Objetivo	Incrementar el desarrollo de proyectos productivos con enfoque inclusivo		
Vinculación con las Metas de los ODS	ODS 8		
Nombre del Indicador	Variación porcentual de la población empleadora		
Definición	Mide el porcentaje de la población ocupada bajo la modalidad de empleador entre un periodo de tiempo y un año base (2010).		
Descripción	Los empleadores se definen por emplear los servicios de uno o varios trabajadores a cambio de una remuneración económica en monetario o especie El índice de crecimiento de la población empleadora analiza la tendencia de la proporción que representa la población ocupada bajo la modalidad de empleadores respecto al total de la población ocupada, tomando como base el segundo trimestre del año 2010. Si el índice es mayor que uno, indica un crecimiento de la población empleadora.		
Tipo de algoritmo	Porcentaje	Periodicidad de cálculo	Anual
Fórmula de cálculo	$A=(B-C/C) * 100$		
Tendencia	Ascendente	Dimensión	Eficacia
Dependencia o Entidad responsable del seguimiento	Instituto Yucateco de Emprendedores (IYEM)		
Variables			
Variable A	Variación porcentual de la población empleadora		
Valor	21.63%	Unidad de Medida	Porcentaje
		Fecha	2018

Ficha Técnica de indicadores					
Tema Estratégico			Emprendimiento con enfoque de inclusión		
Medio de Verificación	Encuesta Nacional de Ocupación y Empleo		Fuente	INEGI	
Variable B	Numero promedio de empleadores				
Valor	57,301.75	Unidad de Medida	Empleadores	Fecha	2018
Medio de Verificación	Encuesta Nacional de Ocupación y Empleo		Fuente	INEGI	
Variable C	Numero promedio de empleadores				
Valor	47,109.75	Unidad de Medida	Población ocupada	Fecha	2017
Medio de Verificación	Encuesta Nacional de Ocupación y Empleo		Fuente	INEGI	
Variable D					
Valor		Unidad de Medida		Fecha	
Medio de Verificación			Fuente		
Variable E					
Valor		Unidad de Medida		Fecha	
Medio de Verificación			Fuente		
Línea Base					
Valor	21.63%	Unidad de Medida	Porcentaje	Fecha	2018
Promedio nacional	6.45%		Lugar que ocupa el Estado	2	
Tendencia del Clasificación	Ascendente				
Metas					
Meta 2021	64,141		Fecha	dic-21	
Meta 2024	71,796		Fecha	dic-24	
Meta 2030	89,958		Fecha	dic-29	
Criterios de evaluación					
No Satisfactorio		Menos del 90% de la meta			
Satisfactorio		Entre 90 y 100% de la meta			
Sobresaliente		Más del 100% de la meta			

Tema Estratégico 8: Desarrollo Agropecuario (Indicador 1)

Ficha Técnica de indicadores					
Tema Estratégico	Desarrollo Agropecuario				
Objetivo	Incrementar la producción agrícola del estado.				
Vinculación con las Metas de los ODS	2.3				
Nombre del Indicador	Variación porcentual del volumen de producción agrícola en el Estado de Yucatán				
Definición	Mide el cambio porcentual de la producción agrícola en toneladas de un periodo dado con relación al mismo periodo del año anterior o año base. Contempla productos cíclicos y perennes del ciclo otoño invierno, en las modalidades riego y temporal.				
Descripción	Contempla la suma de las toneladas de cultivos agrícolas producidos en un año determinado, para comparar en qué porcentaje crecieron con el año anterior o año base. Para el seguimiento del indicador se tomará como año base 2018.				
Tipo de algoritmo	Variación Porcentual		Periodicidad de cálculo	Anual	
Fecha de Referencia	Agosto 2019		Fecha de actualización	Agosto 2020	
Fórmula de cálculo	$A=(B-C)/C*100$				
Tendencia	Ascendente		Dimensión	Economía	
Dependencia o Entidad responsable del seguimiento	Secretaría de Desarrollo Rural (SEDER)				
Variables					
Variable A	Variación porcentual del volumen de producción agrícola en el Estado de Yucatán				
Valor	4.5	Unidad de Medida	Porcentaje	Fecha	2019
Medio de Verificación	Cierre de la producción agrícola		Fuente	Servicio de Información Agroalimentario y Pesquero (SIAP).	
Variable B	Total de producción agrícola en el periodo actual				
Valor	5530860	Unidad de Medida	Toneladas	Fecha	2018
Medio de Verificación	Cierre de la producción agrícola		Fuente	Servicio de Información Agroalimentario y Pesquero (SIAP).	

Ficha Técnica de indicadores					
Tema Estratégico	Desarrollo Agropecuario				
Variable C	Total de producción agrícola en el período base				
Valor	5292338	Unidad de Medida	Toneladas	Fecha	2017
Medio de Verificación	Cierre de la producción agrícola		Fuente	Servicio de Información Agroalimentario y Pesquero (SIAP).	
Variable D					
Valor	N.A	Unidad de Medida	N.A	Fecha	N.A
Medio de Verificación	N.A		Fuente	N.A	
Línea Base					
Valor	4.5	Unidad de Medida	Porcentaje	Fecha	2018
Promedio nacional	N.A		Lugar que ocupa el Estado	N.A	
Tendencia del Clasificación	N.A				
Metas					
Meta 2021	2	Fecha	Agosto. 22		
Meta 2024	3.5	Fecha	Agosto. 25		
Meta 2030	4.5	Fecha	agosto. 31		
Criterios de evaluación					
No Satisfactorio	Menos del 90% de la meta				
Satisfactorio	Entre 90 y 100% de la meta				
Sobresaliente	Más del 100% de la meta				

Tema Estratégico 8: Desarrollo Agropecuario (Indicador 2)

Ficha Técnica de indicadores	
Tema Estratégico	Desarrollo Agropecuario
Objetivo	Incrementar la producción pecuaria del estado.
Vinculación con las Metas de los ODS	2.5

Ficha Técnica de indicadores

Tema Estratégico	Desarrollo Agropecuario				
Nombre del Indicador	Variación porcentual del volumen de la producción pecuaria en el Estado de Yucatán				
Definición	Mide el cambio porcentual de la producción pecuaria en toneladas de un periodo dado con relación al mismo periodo del año anterior. Contempla la producción de ganado en pie (bovino, porcino, ovino, caprino, ave y guajolote), huevo para plato y miel.				
Descripción	El indicador contempla la medición de los volúmenes de producción en toneladas de las especies y productos pecuarios producidos en el Estado.				
Tipo de algoritmo	Variación Porcentual		Periodicidad de cálculo	Anual	
Fecha de Referencia	Agosto 2019		Fecha de actualización	Agosto 2020	
Fórmula de cálculo	$A=(B-C)/C*100$				
Tendencia	Ascendente		Dimensión	Economía	
Dependencia o Entidad responsable del seguimiento	Secretaría de Desarrollo Rural (SEDER)				
Variables					
Variable A	Variación porcentual del volumen de producción pecuaria en el Estado de Yucatán				
Valor	6.4	Unidad de Medida	Porcentaje	Fecha	2019
Medio de Verificación	Cierre de la producción pecuaria		Fuente	Servicio de Información Agroalimentario y Pesquero (SIAP).	
Variable B	Total de producción pecuaria en el período actual				
Valor	426,570.531	Unidad de Medida	Toneladas	Fecha	2018
Medio de Verificación	Cierre de la producción pecuario		Fuente	Servicio de Información Agroalimentario y Pesquero (SIAP).	
Variable C	Total de producción pecuaria en el período base				
Valor	402,347.916	Unidad de Medida	Toneladas	Fecha	2017

Ficha Técnica de indicadores					
Tema Estratégico		Desarrollo Agropecuario			
Medio de Verificación	Cierre de la producción pecuaria		Fuente	Servicio de Información Agroalimentario y Pesquero (SIAP).	
Variable D					
Valor	N.A	Unidad de Medida	N.A	Fecha	N.A
Medio de Verificación	N.A		Fuente	N.A	
Línea Base					
Valor	4.5	Unidad de Medida	Porcentaje	Fecha	2018
Promedio nacional	N.A		Lugar que ocupa el Estado	N.A	
Tendencia del Clasificación	N.A				
Metas					
Meta 2021	4	Fecha	Agosto. 22		
Meta 2024	4.5	Fecha	Agosto. 25		
Meta 2030	6.5	Fecha	agosto. 31		
Criterios de evaluación					
No Satisfactorio		Menos del 90% de la meta			
Satisfactorio		Entre 90 y 100% de la meta			
Sobresaliente		Más del 100% de la meta			

Tema Estratégico 9: Desarrollo Pesquero y Acuícola con Enfoque Sostenible (Indicador 1)

Ficha Técnica de indicadores	
Tema Estratégico	Desarrollo Pesquero y Acuícola con Enfoque Sostenible
Objetivo	Incrementar la producción pesquera y acuícola en el estado de Yucatán con enfoque sostenible.
Vinculación con las Metas de los ODS	2.3
Nombre del Indicador	Tasa de Crecimiento del Valor de la Producción Pesquera (y acuícola) en el estado

Ficha Técnica de indicadores

Tema Estratégico						Desarrollo Pesquero y Acuicola con Enfoque Sostenible						
Definición						Mide la proporción promedio de cambio anual entre el valor de la producción pesquera (y acuicola) del estado del año de análisis y el valor de la producción pesquera (y acuicola) del estado del año base.						
Descripción						Explica el crecimiento promedio anual del valor de la producción pesquera (y acuicola) del estado del año de análisis comparado con el valor de la producción pesquera (y acuicola) del estado del año base. Para el seguimiento del indicador se tomará como año base 2017						
Tipo de algoritmo				Tasa de Crecimiento Media Anual		Periodicidad de cálculo		Anual				
Fecha de Referencia						Fecha de actualización						
Fórmula de cálculo			$A = [(B/C)^{(1/D)} - 1] * 100$									
Tendencia			Ascendente			Dimensión			Eficacia			
Dependencia o Entidad responsable del seguimiento			Secretaría de Pesca y Acuicultura Sustentables (SEPASY)									
Variables												
Variable A			Tasa de crecimiento compuesta del valor de la producción pesquera (y acuicola) en el estado									
Valor		10.1		Unidad de Medida			Porcentaje		Fecha		2007 a 2017	
Medio de Verificación			N.A			Fuente		Elaboración Propia con datos de la Comisión Nacional de Acuicultura y Pesca				
Variable B			Valor de la producción pesquera (y acuicola) de la entidad del último año disponible									
Valor		1,950,956,429.93		Unidad de Medida			Pesos		Fecha		2017	
Medio de Verificación			Estadísticas históricas del SIAP			Fuente		Comisión Nacional de Acuicultura y Pesca				
Variable C			Valor de la producción pesquera (y acuicola) de la entidad del año base 2007									
Valor		745,190,886.05		Unidad de Medida			Pesos		Fecha		2007	
Medio de Verificación			Estadísticas históricas de pesca (y acuicultura)			Fuente		Comisión Nacional de Acuicultura y Pesca				
Variable D			Numero de cambios entre periodos									
Valor		10		Unidad de Medida			Año		Fecha		2007 a 2017	
Medio de Verificación			N.A			Fuente		N.A				
Línea Base												

Ficha Técnica de indicadores					
Tema Estratégico		Desarrollo Pesquero y Acuicola con Enfoque Sostenible			
Valor	10.1	Unidad de Medida	Porcentaje	Fecha	2007 a 2017
Dato nacional	9.08	Lugar que ocupa el Estado		16	
Tendencia del Clasificación		El primer lugar implica un mejor desempeño			
Metas					
Meta 2021	3.6	Fecha	May-22		
Meta 2024	7.4	Fecha	May-25		
Meta 2030	15.4	Fecha	May-31		
Criterios de evaluación					
No Satisfactorio		Menos del 90% de la meta			
Satisfactorio		Entre 90 y 100% de la meta			
Sobresaliente		Más del 100% de la meta			

Tema Estratégico 9: Desarrollo Pesquero y Acuicola con Enfoque Sostenible (Indicador 2)

Ficha Técnica de indicadores			
Tema Estratégico		Desarrollo Pesquero y Acuicola con Enfoque Sostenible	
Objetivo		Mejorar el valor de la producción acuicola en el estado de Yucatán de manera sustentable.	
Vinculación con las Metas de los ODS		2.3	
Nombre del Indicador		Tasa de crecimiento de la producción acuicola en el estado.	
Definición		Mide la proporción promedio de cambio anual entre la producción acuicola del estado del año de análisis y la producción acuicola del estado del año base.	
Descripción		Explica el crecimiento promedio de la producción acuicola del estado del año de análisis comparado con el valor de la producción acuicola del estado del año base. Para el seguimiento del indicador se tomará como año base 2017	
Tipo de algoritmo		Tasa de Crecimiento Media Anual	Periodicidad de cálculo Anual
Fecha de Referencia		Fecha de actualización	

Ficha Técnica de indicadores

Tema Estratégico						Desarrollo Pesquero y Acuícola con Enfoque Sostenible						
Fórmula de cálculo			$A = \{(B/C) \times (1/D) - 1\} * 100$									
Tendencia			Ascendente			Dimensión			Eficacia			
Dependencia o Entidad responsable del seguimiento			Secretaría de Pesca y Acuicultura Sustentables (SEPASY)									
Variables												
Variable A			Tasa de crecimiento compuesta de la producción acuícola en el estado									
Valor		31.19		Unidad de Medida			Porcentaje		Fecha		2007 a 2017	
Medio de Verificación			N.A			Fuente		Elaboración Propia con datos de la Comisión Nacional de Acuicultura y Pesca				
Variable B			Producción acuícola de la entidad del último año disponible									
Valor		756,386		Unidad de Medida			Kilogramo		Fecha		2017	
Medio de Verificación			Estadísticas históricas del SIAP			Fuente		Comisión Nacional de Acuicultura y Pesca				
Variable C			Producción acuícola de la entidad del año base 2007									
Valor		50,080		Unidad de Medida			Kilogramo		Fecha		2007	
Medio de Verificación			Estadísticas históricas del SIAP			Fuente		Comisión Nacional de Acuicultura y Pesca				
Variable D			Numero de cambios entre periodos									
Valor		10		Unidad de Medida			Año		Fecha		2007 a 2017	
Medio de Verificación			N.A			Fuente		N.A				
Línea Base												
Valor		31.19		Unidad de Medida			Porcentaje		Fecha		2007 a 2017	
Dato nacional		4.21		Lugar que ocupa el Estado			1					
Tendencia del Clasificación			El primer lugar implica un mejor desempeño									
Metas756												
Meta 2021			196.2% (1,484,029 kg)			Fecha		May-22				
Meta 2024			568.8% (4,302,324 kg)			Fecha		May-25				
Meta 2030			3,309.6% (25,789,737 kg)			Fecha		May-31				
Criterios de evaluación												

Ficha Técnica de indicadores

Tema Estratégico	Desarrollo Pesquero y Acuícola con Enfoque Sostenible
No Satisfactorio	Menos del 90% de la meta
Satisfactorio	Entre 90 y 100% de la meta
Sobresaliente	Más del 100% de la meta



X. Programas y proyectos estratégicos

Los Programas y Proyectos Estratégicos podrían entenderse como un conjunto integral de políticas y líneas de acción orientadas a un ámbito sectorial, territorial o demográfico, con estas se busca impactar en un periodo de mediano o largo plazo.

Al ser de un nivel operativo, los programas y proyectos estratégicos deben definir los criterios y condiciones para la determinación de líneas de acción que contemplen programas, proyectos y actividades institucionales, que vincule la planeación con la programación y la presupuestación.

En este capítulo se describen los aspectos conceptuales de los siguientes programas y proyectos estratégicos que se llevarán a cabo durante la administración 2019 – 2024, mismos que se derivan de los diagnósticos correspondientes y los programas presupuestarios antes mencionados:

Capacitación Empresarial

- **Fortalecimiento Empresarial:** Proporcionar herramientas para que las MiPyMEs lleven a cabo una estructura empresarial de acuerdo a los lineamientos de un plan de negocios y coadyuvar el desarrollo de las mismas mediante herramientas y estrategias que fomenten el impulso comercial de sus productos y/o servicios.
- **Fortalecimiento 106:** Capacitar a las MiPyMEs del interior del Estado de Yucatán, llevándoles información referente al desarrollo empresarial y comercial de su negocio.

Capacitación Laboral

- Diplomados en habilidades labores y en materia de seguridad e higiene.
- Jornada Seguridad e Higiene.
- Semana Estatal de Seguridad y Salud en el Trabajo.
- Cursos de capacitación en temas administrativos.
- Cursos y talleres en materia de seguridad e higiene.

Servicio Nacional de Empleo, Yucatán

Organismo desconcentrado de la Secretaría de Fomento Económico y Trabajo que opera los siguientes programas:

- Bolsa de Trabajo
- Ferias de Empleo
- Talleres de Orientación Laboral

- Red Nacional de Vinculación Laboral
- Subprograma Apoyos de Capacitación para la Empleabilidad
- Subprograma Fomento al Autoempleo
- Programa de Apoyo al Autoempleo
- Programa de Capacitación Laboral
- Programa Capacitar

Yucatán Sin Fronteras

Programa que tiene por objetivo que las empresas del estado de Yucatán accedan a diversos mercados locales, nacionales e internacionales a través de apoyos otorgados para la participación en eventos comerciales; impulsando el desarrollo comercial de las empresas productoras del estado y contribuyendo a incrementar su productividad.

Financiamiento Empresarial

La Sefoet opera el Programa Micro Yuc Empresarial, antes conocido como Fondo Integral para el Desarrollo de Yucatán (FIDEY), el Fondo de Promoción y Fomento a las Empresas en el Estado de Yucatán, así como el Micro Yuc Mujeres, además de promover la creación de otras fuentes de financiamiento y las ya existentes, tanto públicas como privadas, para que las empresas puedan consolidarse y expandirse.

Los temas propuestos se plantean como áreas de atención viables de alcanzar en el periodo de la presente administración y los mismos se enfocan al alcance de los objetivos de desarrollo, considerando de manera individual la descripción, la población de referencia, así como el análisis territorial para la atención de problemas específicos. En estos temas quedan incluidos el conjunto de proyectos y acciones institucionales que desde el sector público se implementan para impulsar el desarrollo del sector turismo en la entidad.

Cada uno de estos programas o proyectos disponen de un objetivo único que facilita la evaluación de los resultados individuales, además de los correspondientes indicadores que permiten la medición de dichos resultados en el mediano plazo. Asimismo, para cada programa o proyecto se definen las políticas administrativo-operativas, espaciales- territoriales, de financiamiento y beneficiarios; que establecen las reglas generales que se pondrán en práctica durante el período de vigencia y constituyen el marco de referencia de actuación; es decir son los principios fundamentales o lineamientos que orientarán las líneas de acción en las diferentes etapas.

Premio Yucatán al Emprendedor

El Premio Yucatán al Emprendedor es la distinción que se otorga a las personas físicas y/o morales de nacionalidad mexicana con residencia en Yucatán, que son referentes estatales por sus emprendimientos y por su impulso al ecosistema emprendedor. Se asigna a las siguientes categorías: 1. Impulso al ecosistema emprendedor, 2. Emprendimiento de impacto social u ambiental, 3. Mujer emprendedora y 4. Emprendedor del año. Se premiará a un ganador por categoría con un estímulo económico y un reconocimiento. Los ganadores también serán parte de un proceso de consultoría para consolidar y potencializar su idea.

Desarrollo y promoción de la cultura de la calidad

El programa consiste en desarrollar y promover la cultura de la calidad a través de dos modalidades. La primera, el Premio Yucatán a la Calidad otorga una distinción y asesoría especializada a las organizaciones referentes en la implementación de Sistemas de Calidad. Por su parte, la modalidad Certificación Empresarial proporcionará apoyos económicos para que las organizaciones cuenten con un certificado nacional o internacional que acredite sus procesos, servicios o productos.

Aceleración empresarial

Consiste en otorgar asesoría especializada y capacitación en la implementación de acciones específicas a empresas establecidas en Yucatán. Este programa se integra de las siguientes etapas: 1. Diagnóstico empresarial, 2. Alineación estratégica, 3. Consultoría especializada y gestión de la innovación y 4. Agendas de negociación.

Activación empresarial

Se busca contribuir a la permanencia de las microempresas en el mercado mediante apoyos económicos para el registro de marca y la obtención de código de barras de productos, eventos de vinculación empresarial, asesoría y capacitación especializada para proporcionar herramientas y habilidades empresariales. Los servicios serán otorgados por personal del IYEM y en coordinación con agentes externos.

Programa de crédito y financiamiento Micro Yuc Emprendedor

El programa consiste en el otorgamiento de crédito con una tasa de interés ordinario anual de 8% y de 7% cuando el proyecto es liderado por mujeres. El crédito contempla los rubros de: 1) costos de remodelación, remozamiento y/o habilitación; 2) compra de activos fijos, 3) insumos para la transformación, comercialización y distribución siempre y cuando no correspondan a actividades del sector primario y 4) certificaciones, acreditaciones y estandarizaciones relacionadas al objeto de constitución y/o actividad preponderante de la persona física o moral.

Incubación de proyectos

Consiste en un proceso de incubación a través del cual se proporciona apoyo económico para el desarrollo de su primer prototipo, asesorías y capacitaciones para que sus ideas o proyectos se consoliden en modelos de negocios validados en el mercado. La incubación se realizará por personal de IYEM y a través de incubadoras externas con las que el Instituto ha firmado convenios de colaboración.

Operación de los Centros Estatales de Emprendedores

Consiste en brindar los servicios de capacitación, de consultoría, la disposición de salones para conferencias, talleres, cursos y espacios colaborativos para la población emprendedora y empresarial.

Expo Yucatán Emprende

El programa consiste en la realización de eventos y de cursos de capacitación para que la población emprendedora realice la venta y promoción de sus proyectos. Se realizará una feria

en cuatro municipios cada uno localizado en cuatro diferentes regiones. El IYEM proporcionará las capacitaciones, la infraestructura física y la difusión para llevar a cabo la actividad.

Fomento a la cultura emprendedora

Consiste en otorgar cursos de capacitación y realizar eventos para la población que tenga inquietud de aprender. Tiene por objetivo fomentar la cultura de emprendimiento y fortalecer el conocimiento sobre este tema. Las actividades serán realizadas de manera gratuita por el personal del Instituto.

Encadenamiento productivo

Consiste en la realización de encuentros de negocios entre micro, pequeñas y medianas empresas. A través de estos eventos, las empresas sostendrán reuniones individuales que les permitirán encontrar proveedores y potenciales clientes. El IYEM en coordinación con representantes del sector empresarial en los municipios proporcionará la infraestructura física y la difusión para llevar a cabo la actividad.

Generación y fomento de la innovación aplicada a los negocios

El programa consiste en otorgar asesorías, capacitaciones y eventos para acercar la innovación a los proyectos de la población emprendedora y empresarial. Se realizará un recorrido itinerante del laboratorio móvil de fabricación digital del IYEM (Fab Lab IYEM Móvil) por 5 municipios del estado.

Impulso del enfoque de responsabilidad social en las empresas

El programa consiste en la realización de eventos, capacitaciones y asesoría especializada para brindarles acompañamiento a las empresas en la correcta aplicación de los principios de la responsabilidad social.

Programa Estratégico de Fomento Agropecuario

El programa consiste en entregar apoyos económicos a fin de que los productores puedan modernizar los procesos productivos de acuerdo a las características de las regiones del estado o de las condiciones de la unidad de producción. Con los recursos del programa se podrá adquirir: sistemas de riego, paquetes tecnológicos, material vegetativo, agricultura protegida y sistemas de riego con energía fotovoltaica, así como rehabilitar sistemas de riego, así como la contratación de servicios para el mejoramiento de suelos agropecuarios (Mecanización).

Los beneficios que traerá al programa serán una mejora en la productividad como resultado de un incremento en los volúmenes de producción por hectárea al mejorar sus procesos de producción.

Centros de Producción de Abejas Reina

Se apoyará la construcción de centros para la producción de abejas reina. Las abejas producidas en los centros contarán con una mejor calidad genética, lo que permitirá que la colmena sea más eficiente y productiva. Los pequeños productores podrán reemplazar sus abejas a precios accesibles, teniendo como resultado una mayor producción de miel y mejora en sus ingresos.

Veterinario en Tu Rancho

Otorgar servicios de capacitación y extensionismo a pequeños y medianos productores ganaderos. Entre los apoyos que recibirán destacan: los diagnósticos reproductivos, evaluación de fertilidad a los sementales, talleres de inseminación artificial, sincronización de vacas, talleres para la elaboración de silos, calendarios de vacunación, aplicación de vacunas y registros productivos y económicos de los ranchos.

Perforación de Pozos Agropecuarios

Se llevará a cabo la Perforación de Pozos para la producción agropecuaria mediante maquinaria de última generación, la cual permitirá que los productores tengan un pozo a precio razonable y con esto puedan extraer el agua que les facilite realizar sus actividades productivas o mejore los rendimientos en la producción.

Centro Integral de Mejoramiento Genético Ganadero

Se apoyará la construcción de un Centro Integral de Mejoramiento Genético Ganadero, a fin de incrementar la productividad mediante la incorporación de genética de alta calidad, el Centro contará con lo siguiente:

- Áreas administrativas.
- Área de capacitación.
- Área de aislamiento o cuarentena.
- Área de recolección de semen.
- Laboratorio.
- Residencia y/o estancia de sementales.
- Vado de sanitario.

Rastro Tipo Inspección Federal en el Oriente del Estado

- Contar con un rastro Tipo Inspección Federal en Yucatán que con las condiciones óptimas para:
- Garantizar la calidad y seguridad de los productos cárnicos.
- Minimizar el riesgo de salud pública.
- Generar valor agregado a los productos cárnicos
- Incursionar en nuevos mercados.
- Mejorar los ingresos de los productores del estado.
- Reducción en los consumos energéticos utilizando tecnologías amigables con el medio ambiente.
- Mejoras en las condiciones laborales del personal operativo.

Financiamiento Agropecuario

La Secretaría de Desarrollo Rural cuenta con tres fondos, con los cuales puede otorgar créditos para actividades agropecuarias, agroindustriales y otras actividades del sector rural. Los fondos son: Fondo de Apoyo a la Productividad Agropecuaria del Estado de Yucatán (Foproyuc), Fondo de Crédito Agropecuario y Pesquero de Yucatán (FOCAPY) y Fondo de Micro Crédito del Estado de Yucatán (FOMICY).

Seguro en el Mar

La pesca conlleva un riesgo para las personas dedicadas a esta actividad, muestra de lo anterior es que en los últimos 4 años más de 90 pescadores han perdido la vida en sus labores, dejando desprotegidas a sus familias, ya que por sus niveles de ingresos no siempre cuentan con un seguro de vida que las proteja. Entre los principales factores que contribuyen a que los pescadores pierdan la vida durante sus labores, está el desconocimiento de técnicas de buceo y/o el mal uso de equipos de seguridad para estas actividades, por lo que resulta prioridad otorgar capacitación y certificación de buceo y la utilización de equipos de seguridad para disminuir el número de pescadores que fallece durante la pesca.

Con este programa se realizarán cursos de capacitación para prevenir accidentes de los pescadores en el desarrollo de su trabajo. Este programa proporciona apoyos económicos y en especie durante 6 meses, para los familiares de los pescadores que estén en el padrón y fallezcan durante la realización de su trabajo. También se entregan apoyos económicos y en especie durante tres meses a los pescadores que sufran accidentes por descompresión.

Fortalecimiento de la capacidad de gestión de la población de la zona costera

De acuerdo con la Organización de las Naciones Unidas para la Alimentación y la Agricultura (2016), los recursos pesqueros más importantes de Yucatán (pulpo, complejo mero, pepino de mar) se encuentran en condición de sobreexplotación situación que ha repercutido en la economía del sector pesquero. Existen más de 15,000 familias que dependen de la pesca, pero como la tendencia de las capturas es a la baja, es necesario acompañar y apoyar a este sector en la gestión de proyectos; así como la generación de valor agregado a los productos.

Con el fin de mejorar la calidad de vida de la población costera, en el marco de este programa se llevarán a cabo reuniones en comunidades costeras del estado de Yucatán para fomentar la consolidación de grupos de trabajo relacionados con la actividad pesquera e identificar propuestas enfocadas a: la acuacultura, dar valor agregado a los productos pesqueros y/o crear nuevas fuentes económicas de ingresos para la población costera; para proporcionarles asesoría, asistencia técnica y capacitación en materia de gestión empresarial, a fin de que integren un proyecto ejecutivo susceptible de apoyo gubernamental, promoviendo la participación de los jóvenes y las mujeres emprendedores. Asimismo, se llevará a cabo la difusión de resultados de los proyectos apoyados y de otra información relativa a la pesca y la acuacultura.

Actividades de apoyo para el ordenamiento pesquero en la zona costera del Estado de Yucatán

En forma simultánea con la entrega de apoyos del programa “Respeto la Veda de Mero 2019”, se levantó un censo preliminar de supuestos pescadores, observándose que muchos de ellos no se dedican a la pesca. Actualmente se encuentra en proceso un diagnóstico de pescadores que consta de tres etapas:

1. Recabar información de todas las personas que dicen dedicarse a la pesca en el litoral yucateco y registrarla en una base de datos.
2. Depurar la información de la base de datos con participación de los comités náuticos y las autoridades municipales.
3. Entregar una Credencial de Pescador emitida por la Secretaría de Pesca y Acuacultura Sustentables a los pescadores auténticos del estado de Yucatán.

Programa Peso a peso

Mediante este programa se entregan apoyos en especie consistentes en insumos, herramientas o equipos de trabajo, a los productores pesqueros y/o acuícolas, donde el Gobierno del Estado aporta el 50% del valor y el pescador o acuicultor el complemento.

Programa de Concurrencia con las Entidades Federativas (Componente Pesquero y Acuícola)

Las actividades de pesca y acuicultura son realizadas por personas físicas o morales con diferentes escalas productivas y artes de pesca. Se estima que 7 mil pescadores no cuentan con el capital necesario para renovar sus equipos e infraestructura, por lo cual es necesario apoyarlos con el fin de que puedan continuar con sus actividades productivas.

Con este programa se realizarán acciones para impulsar la capitalización del sector pesquero y acuícola en el estado de Yucatán, mediante la entrega de apoyos para infraestructura, equipamiento, insumos y herramientas, con una estructura financiera que incluye participación de la federación, el estado y los beneficiarios.

Programa de Fomento a la Productividad Pesquera y Acuícola (Componente de Impulso a la Capitalización Pesquera y Acuícola)

En el estado de Yucatán se han identificado alrededor de 12 mil personas físicas que se dedican a la pesca ribereña, mismas que obtienen ingresos de entre uno y dos salarios mínimos al día, por lo que se consideran de escasos recursos. Esta situación les ha impedido modernizar o renovar sus embarcaciones debido a los altos costos de estos productos. Además de poner en riesgo la vida de los pescadores, los equipos viejos y en algunos casos obsoletos, incrementan los costos de dichas actividades, afectando la economía del sector y el medio ambiente.

Por otra parte, de acuerdo con la información proporcionada por el Comité Estatal de Sanidad Acuícola de Yucatán (CESAY), en el estado operan 55 Unidades de Producción Acuícola; en promedio cada unidad es atendida por seis personas.

El programa consiste en modernizar las embarcaciones de hasta 10.5 metros de eslora, mediante la sustitución de embarcaciones viejas, la sustitución de motores obsoletos por motores ecológicos de hasta 115 caballos de potencia, así como la dotación de geoposicionadores satelitales (GPS) y neveras; con la finalidad de garantizar la calidad de los productos capturados, proporcionar mayor seguridad a los pescadores y reducir costos de operación al optimizar el consumo de combustible, disminuyendo la contaminación.

Respeto la Veda de Mero

El mero es una especie con alta demanda, por lo cual en la última década ha disminuido notoriamente el volumen de captura, así como la talla de los ejemplares capturados. Ante esta situación, el Gobierno Federal ha establecido la veda de mero en los meses de febrero y marzo, con el objetivo de fomentar el repoblamiento de esta especie; sin embargo, de acuerdo al diagnóstico más reciente realizado por la SEPASY, en el estado hay registrados alrededor de 10,000 pescadores, los cuales ven disminuidos sus ingresos notoriamente durante la veda.

En este sentido, para promover que los pescadores respeten la veda de mero, durante los meses de febrero y marzo se entregarán apoyos a los pescadores inscritos en el padrón de

pescadores que cumplan con los requisitos establecidos en las reglas de operación, siendo uno de ellos, cumplir con labores en beneficio de las comunidades pesqueras. Estos apoyos consisten en vales que se podrán cambiar por artículos de despensa en establecimientos comerciales de las localidades.

Programa de Apoyo al Desarrollo Pesquero y Acuícola (PADEPA)

En el país, durante el periodo 2007-2017, el valor promedio por kilo de producción tuvo un incremento del 6% anual, mientras que en el estado dicho incremento fue sólo del 4.68% anual.

Por otra parte, en 2017, la producción acuícola de Yucatán representó sólo el 0.19% de la producción acuícola nacional y el 0.2% del valor total de dicha producción, ocupando los lugares 24° y 22°, respectivamente.

Con los recursos asignados a este programa se realizarán acciones para desarrollar el sector pesquero y acuícola en el estado de Yucatán; consistentes en la entrega de apoyos económicos para infraestructura, equipamiento, adquisición de insumos y realización de estudios.

Innovación para la Reconversión Productiva Costera en el Litoral del Estado de Yucatán

De acuerdo con el Plan Estatal de Desarrollo, en Yucatán se tienen registrados del orden de 12,000 pescadores; de este universo, anualmente se pretende trasladar el 1% de los pescadores a la actividad acuícola, con el objetivo de generar empleos alternativos a la pesca y disminuir la presión sobre las especies marinas.

Con este programa se proporcionarán apoyos para infraestructura, equipamiento y asistencia técnica, enfocados al desarrollo de proyectos productivos innovadores para el cultivo de especies con alto valor y demanda, en unidades de producción acuícolas, bajo un esquema que impulse el desarrollo sustentable del sector costero.

Nivelación de Proyectos de Acuicultura en el Estado de Yucatán

De acuerdo con el Sistema de Información Pesquera y Acuícola de la Conapesca, la tasa anual de crecimiento de producción acuícola para el periodo 2007-2017 del estado de Yucatán fue del 31.19% y la correspondiente al valor de dicha producción fue del 35.77%, ubicándose en ambos casos con las tasas más altas de crecimiento a nivel nacional; aún así, lo cierto es que en 2017 Yucatán sólo generó el 0.19% de la producción acuícola nacional y obtuvo sólo el 0.2% del valor total de dicha producción, ocupando los lugares 24° y 22°, respectivamente. Lo anterior permite concluir que la acuicultura es una práctica poco extendida en el estado, por lo que sus beneficios son limitados.

Mediante este programa se asignarán apoyos económicos para infraestructura, equipamiento, mantenimiento de equipo, capital de trabajo, asistencia técnica, asistencia legal, transferencia de tecnología y cursos de capacitación, a los propietarios de unidades de producción acuícola que no son sujetos de atención financiera o crediticia, por deficiencias en su estructura legal y administrativa, de tal forma que puedan consolidar sus empresas, así como sus procesos productivos y comerciales, generando empleos entre la población del lugar donde se encuentran establecidas.

Implementación de Paquetes de Sanidad e Inocuidad en Unidades de Producción Acuícolas

Durante la inspección a las unidades de producción acuícolas del estado de Yucatán se han detectado malas prácticas, tanto en el manejo como en las condiciones sanitarias, lo que provoca pérdidas de biomasa, económicas y de mercado.

Los recursos asignados a este programa se canalizarán a generar mecanismos de prevención, diagnóstico, manejo y control, mediante la entrega de apoyos estratégicos para infraestructura y equipamiento a unidades de producción acuícolas que se encuentran operando, de tal forma que mantengan o mejoren el estatus sanitario y la inocuidad de sus productos.

Desarrollo Sustentable y Proyectos Estratégicos

De acuerdo con los últimos reportes de la Organización de las Naciones Unidas para la Agricultura y la Alimentación que datan del año 2016, la biomasa de especies marinas aprovechadas en el estado de Yucatán ha disminuido significativamente en los últimos años, lo cual compromete el desarrollo del sector pesquero en términos económicos, sociales y ambientales.

Con los recursos asignados a este programa, se prevé realizar las acciones siguientes:

- Impartir talleres, capacitación, asistencia técnica e intercambio de experiencias relacionadas con las zonas de refugio pesquero, a los pobladores de las comunidades costeras del estado de Yucatán, con el fin de que ellos mismos participen en la implementación de zonas de refugio pesquero, así como en el manejo y vigilancia de las mismas, para lo cual se les proporcionará acompañamiento durante todo el proceso de gestión del proyecto, promoviendo la participación comunitaria.
- Evaluar la situación pesquera del Parque Nacional Arrecife Alacranes, tomando en cuenta la experiencia de pescadores, personas que realizan pesca deportivo-recreativa en la zona, miembros del Comité Asesor e instituciones académicas, con el fin de establecer líneas de acción para implementar estrategias de pesca sostenible, tales como la captura, procesamiento y comercialización del pez león, para contrarrestar la invasión de esta especie.
- Participar en eventos tales como la Feria Xmatkuil y Expocampo, mediante la instalación de espacios donde se difundan las actividades que realiza la SEPASY y, llevar a cabo campañas de concientización para promover la sostenibilidad del manejo de los recursos pesqueros en el estado de Yucatán. Algunos de los temas que serán objeto de difusión son: pesca deportivo-recreativa responsable, temporadas de veda, artes de pesca y talla mínima de captura de las principales especies comerciales del Estado de Yucatán.

Festival de la Veda en la costa de Yucatán

Durante la temporada de veda de mero, alrededor de 12,000 personas que se dedican a la pesca ven mermados sus ingresos en forma significativa.

Con el fin de atraer turismo que genere derrama económica e incremente los ingresos de la población costera, la cual depende en gran medida de la pesca, durante los meses de febrero y marzo se llevan a cabo eventos para promover atractivos turísticos naturales de la zona costera, muestras gastronómicas, así como actividades recreativas y culturales, incentivando que los pescadores respeten la veda.



XI. Seguimiento y evaluación

El Sistema de Seguimiento y Evaluación del Desempeño (SSED) tiene como propósito verificar y evaluar la ejecución de los programas públicos y el cumplimiento de las metas y objetivos establecidos en los instrumentos de planeación y programación. Este Sistema forma parte del Modelo de Gestión para Resultados en el Desarrollo, el cual se encuentra dirigido a mejorar la eficacia y eficiencia de los recursos ejercidos, aunado a una demanda poblacional por tener sistemas transparentes y efectivos del gasto público.

Para lo anterior, se establecen los siguientes compromisos de seguimiento de cada uno de los indicadores establecidos en el PMP:

Cuadro 14. Seguimiento y evaluación a indicadores.

Objetivo	Nombre del indicador	Dependencia responsable	Área de contacto	Periodicidad	Fecha de actualización
Incrementar las ventajas competitivas del estado.	Lugar que ocupa Yucatán en el Índice de Complejidad Económica	Secretaría Técnica de Planeación y evaluación (SEPLAN)	Subdirección de Proyectos e Inversión Federal	Anual	Marzo de cada año
Aumentar la dinámica económica de las empresas en el estado con enfoque de sostenibilidad y responsabilidad social.	Variación porcentual del índice de ingresos por suministro de bienes y servicios de comercio al por mayor	Secretaría de Fomento Económico y Trabajo (SEFOET)	Dirección de Fortalecimiento Empresarial	Anual	Abril de cada año
Aumentar la dinámica económica de las empresas en el estado con enfoque de sostenibilidad y responsabilidad social.	Variación porcentual del índice de ingresos por suministro de bienes y servicios de comercio al por menor.	Secretaría de Fomento Económico y Trabajo (SEFOET)	Dirección de Fortalecimiento Empresarial	Anual	Abril de cada año
Mejorar el desempeño de los procesos productivos en el sector terciario de Yucatán.	Crecimiento Promedio en el Índice de Productividad Laboral de las Actividades Terciarias.	Secretaría de Fomento Económico y Trabajo (SEFOET)	Dirección de Comercio	Anual	Abril de cada año

Objetivo	Nombre del indicador	Dependencia responsable	Área de contacto	Periodicidad	Fecha de actualización
Mejorar el flujo de capitales extranjeros hacia la entidad de forma sostenible .	Promedio anual de la Inversión Extranjera Directa en Yucatán.	Secretaría de Fomento Económico y Trabajo (SEFOET)	Dirección de Promoción a la Inversión	Anual	Abril de cada año
Incrementar la producción de las industrias manufactureras en el estado.	Variación porcentual del Índice Mensual de la Actividad Industrial Manufacturera.	Secretaría de Fomento Económico y Trabajo (SEFOET)	Dirección de Planeación y Competitividad Económica	Anual	Abril de cada año
Incrementar la productividad de los procesos productivos de la industria manufacturera en el estado	Variación porcentual de la Productividad del Índice Mensual de la Actividad Industrial Manufacturera	Secretaría de Fomento Económico y Trabajo (SEFOET)	Dirección de Planeación y Competitividad Económica	Anual	Abril de cada año
Aumentar la formalidad laboral en el estado de Yucatán.	Tasa de informalidad laboral	Secretaría de Fomento Económico y Trabajo (SEFOET)	Servicio Nacional de Empleo Yucatán	Anual	Abril de cada año
Elevar la productividad laboral en las empresas del estado.	Variación porcentual en el Índice Global de Productividad Laboral de la Economía Yucateca	Secretaría de Fomento Económico y Trabajo (SEFOET)	Dirección de Capacitación para el Trabajo	Anual	Abril de cada año
Aumentar la permanencia de los turistas en el Estado.	Estadía Promedio del Visitante en el Estado	Secretaría de Fomento Turístico (SEFOTUR)	Secretaría técnica	Anual	Febrero de cada año
Incrementar la derrama económica generada por el turismo en el estado.	Gasto Promedio Diario del Visitante en Yucatán	Secretaría de Fomento Turístico (SEFOTUR)	Secretaría técnica	Anual	Febrero de cada año
Incrementar la rentabilidad empresarial turística en el estado.	Ingreso por Cuarto Disponible en el Estado (RevPar)	Secretaría de Fomento Turístico (SEFOTUR)	Secretaría técnica	Anual	Febrero de cada año
Incrementar el desarrollo de proyectos productivos con enfoque inclusivo.	Variación porcentual de la población empleadora	Instituto Yucateco de Emprendedores (IYEM)	Dirección de Innovación y Competitividad Empresarial	Anual	junio de cada año
Incrementar la producción agrícola del estado.	Variación porcentual del volumen de producción agrícola en el Estado de Yucatán	Secretaría de Desarrollo Rural (SEDER)	Dirección de Planeación Financiamiento y Coordinación Sectorial	Anual	Agosto de cada año
Incrementar la producción pecuaria del estado.	Variación porcentual del volumen de producción pecuaria en el Estado de Yucatán	Secretaría de Desarrollo Rural (SEDER)	Dirección de Planeación Financiamiento y Coordinación Sectorial	Anual	Agosto de cada año
Incrementar la producción pesquera y acuícola en el estado de Yucatán con enfoque sostenible.	Tasa de Crecimiento del Valor de la Producción Pesquera (y acuícola) en el estado	Secretaría de Pesca y Acuicultura Sustentables de Yucatán (SEPASY)	Dirección de Planeación, Programación y Evaluación.	Anual	Enero de cada año
Mejorar el valor de la producción acuícola en el estado de Yucatán de manera sustentable.	Tasa de crecimiento de la producción acuícola en el estado.	Secretaría de Pesca y Acuicultura Sustentables de Yucatán (SEPASY)	Dirección de Planeación, Programación y Evaluación.	Anual	Enero de cada año

Asimismo, se dará seguimiento a las acciones y resultados del programa a través del Sistema de Seguimiento a Gabinete Sectorizado (SIGO), el seguimiento del PED 2018-2024, y en especial de la participación de la ciudadanía.

Los programas presupuestarios derivados del Programa Sectorial serán sujetos, al menos, a una evaluación de diseño, a través de un evaluador externo, para el análisis de la estructura del PMP, su contribución al Plan Estatal de Desarrollo, y cómo fue operado. Esta evaluación debe ser realizada en el año 2021, cuyo proceso será coordinado por la Seplan con base en la normatividad vigente.



XII. Relación de los PMP con la programación y el presupuesto

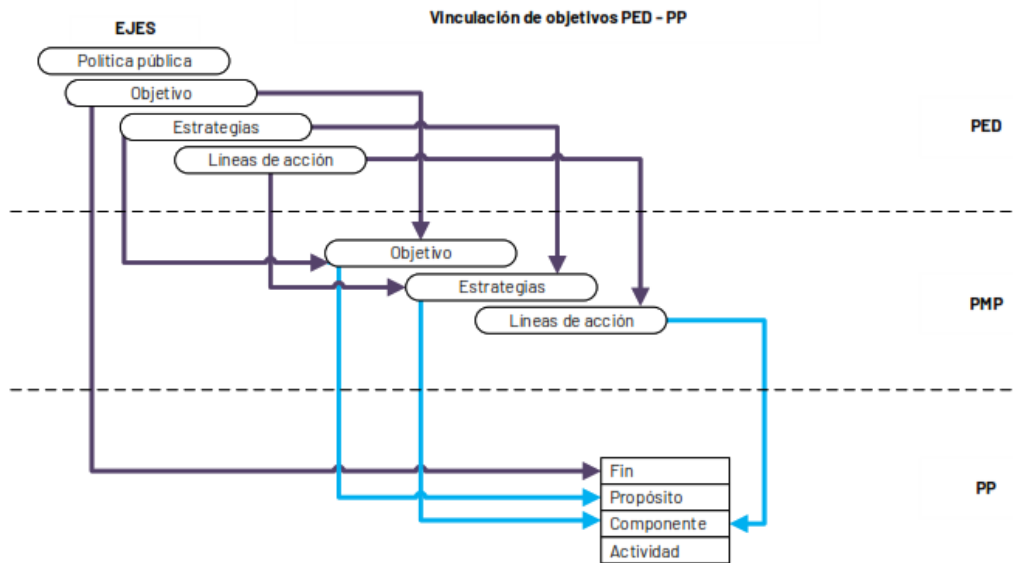
Según lo establece el modelo de Presupuesto basado en Resultados, la planeación y la presupuestación deben ser congruentes, es decir, lo que se considera importante para la planeación debe verse reflejado en las prioridades del gasto público. Lo anterior es posible cuando se establece una correcta transición entre la elaboración de los PMP y la de los programas presupuestarios.

En este contexto, un Programa Presupuestario es la intervención pública objeto de asignación de recursos presupuestales, integrada por dos o más componentes, que tiene como propósito resolver un problema social, satisfacer una necesidad o aprovechar una oportunidad, mediante la adquisición, producción y entrega de dos o más bienes y servicios públicos contemplados a corto plazo.

Por lo anterior, la vinculación de los Programas de Mediano Plazo con Programas Presupuestarios se establecerá de la siguiente forma:

- **Fin.** El objetivo a nivel de Fin de un Programa Presupuestario contribuirá al logro de un objetivo estratégico de orden superior contenido en el Plan Estatal de Desarrollo.
- **Propósito.** Es el objetivo del programa, la razón de ser del mismo. Este se orientará hacia el cumplimiento del objetivo del Programa Sectorial de Desarrollo Social.
- **Componentes.** Son los bienes o servicios que se entregan o producen durante la ejecución del programa, para el logro de su propósito. Los componentes se derivarán de las líneas de acción de los PMP.

Figura 3. Esquema general de alineación de los PMP y los PP



Por lo anterior, se presenta a continuación los principales indicadores de los programas presupuestarios derivados del Programa Sectorial de Yucatán con Economía Inclusiva:

Cuadro 15. Relación de programas presupuestarios.

Dependencias responsables	Nombre del Programa Presupuestario	Indicador de Fin	Indicador de Propósito
SEPLAN	551 Planeación y Articulación de Política de Competitividad	Lugar que ocupa el Estado en el Índice de Competitividad Estatal	Lugar que ocupa Yucatán en el Índice de Complejidad Económica
SEFOET	492 fortalecimiento de las empresas locales	Tasa de crecimiento de las actividades comerciales en el estado	Variación porcentual de las Micro, pequeñas y medianas empresas en el estado
SEFOET	495 productividad y Comercialización Empresarial	Crecimiento promedio en el Índice de Productividad Laboral de las Actividades Terciarias	Crecimiento promedio anual del índice de ingresos totales por suministro de bienes y servicios al por mayor
SEFOET	493 incremento de la Inversión Extranjera en el Estado	Promedio anual de la Inversión Extranjera Directa en Yucatán	Variación Porcentual de inversión extranjera captada en el estado

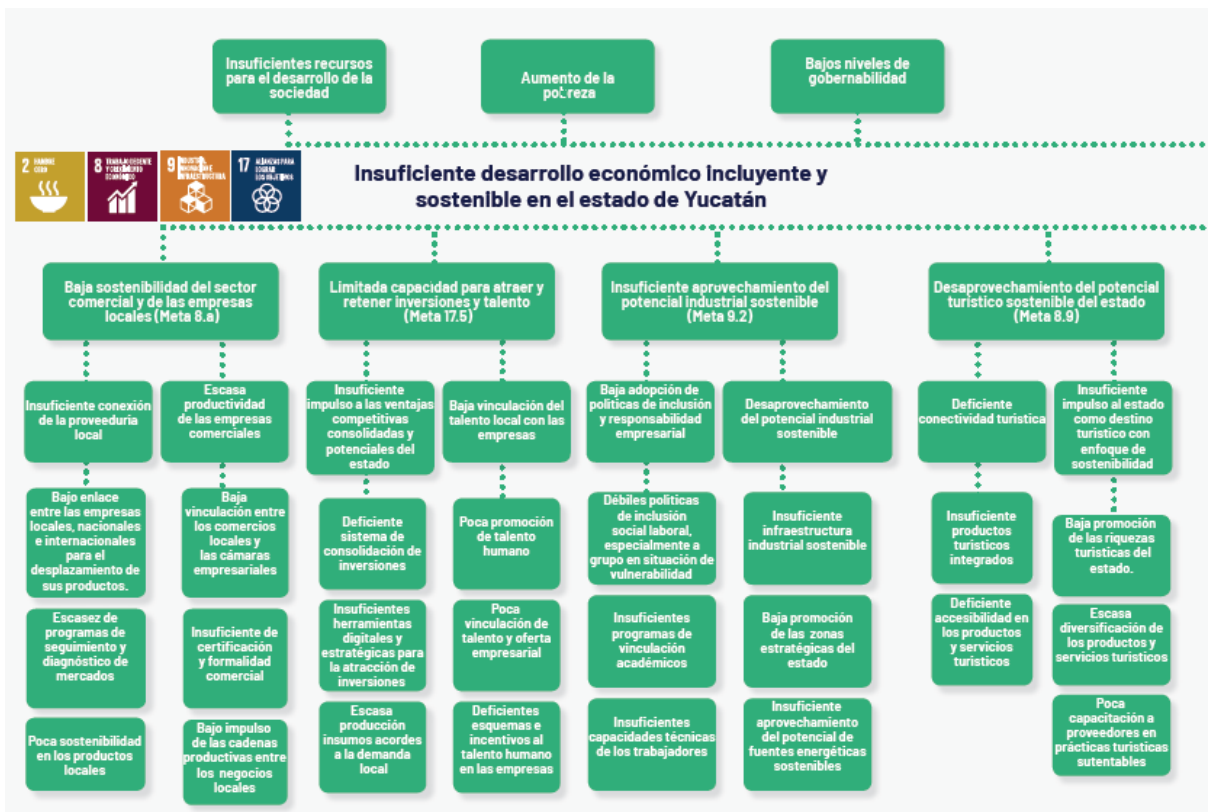
Dependencias responsables	Nombre del Programa Presupuestario	Indicador de Fin	Indicador de Propósito
SEFOET	496 crecimiento Industrial Sostenible	Tasa de Crecimiento del Producto Interno Bruto Estatal del Sector Secundario.	Variación porcentual de empresas medianas y grandes industrias manufactureras en el Estado
SEFOET	497 productividad Industrial	Crecimiento promedio en el Índice de Productividad Laboral de las Actividades Secundarias de Yucatán	Crecimiento promedio del Índice Mensual de la Actividad Industrial Manufacturera
SEFOET	499 empleo de Calidad Incluyente y Formal	Crecimiento promedio de trabajadores asegurados ante el IMSS en Yucatán	Tasa de desocupación laboral
SEFOET	500 productividad Laboral	Crecimiento promedio en el Índice global de productividad laboral de la economía yucateca	Tasa de participación laboral
SEFOTUR	507 Fomento a la Infraestructura Turística Incluyente y de Calidad	Estadía Promedio del Visitante en el Estado	Variación porcentual en el número de establecimientos de servicios turísticos registrados
SEDER	501 Fomento del Sector Agropecuario y Agroindustrial	Tasa de Crecimiento de las Actividades Primarias en el estado	1. Variación porcentual del volumen de producción agrícola en el Estado de Yucatán 2. Variación porcentual de la producción pecuaria en el Estado de Yucatán
IYEM	494 Impulso a la población emprendedora y empresarial con enfoque de inclusión	Crecimiento promedio de trabajadores independientes en el Estado	Variación porcentual de a población empleadora
SEDER	501 Fomento del Sector Agropecuario y Agroindustrial	Tasa de Crecimiento de las Actividades Primarias en el estado	1. Variación porcentual del volumen de producción agrícola en el Estado de Yucatán 2. Variación porcentual de la producción pecuaria en el Estado de Yucatán
SEDER	502 Mejoramiento Genético de la Producción Pecuaria	Tasa de Crecimiento del Valor de la Producción Pecuaria en el estado	Variación porcentual de la producción pecuaria en el Estado de Yucatán
SEPASY	503.- Desarrollo del sector pesquero y acuicola con enfoque sustentable.	Tasa de crecimiento del valor de la producción pesquera y acuicola en el Estado	Variación porcentual de la pesca sustentable del sector pesquero

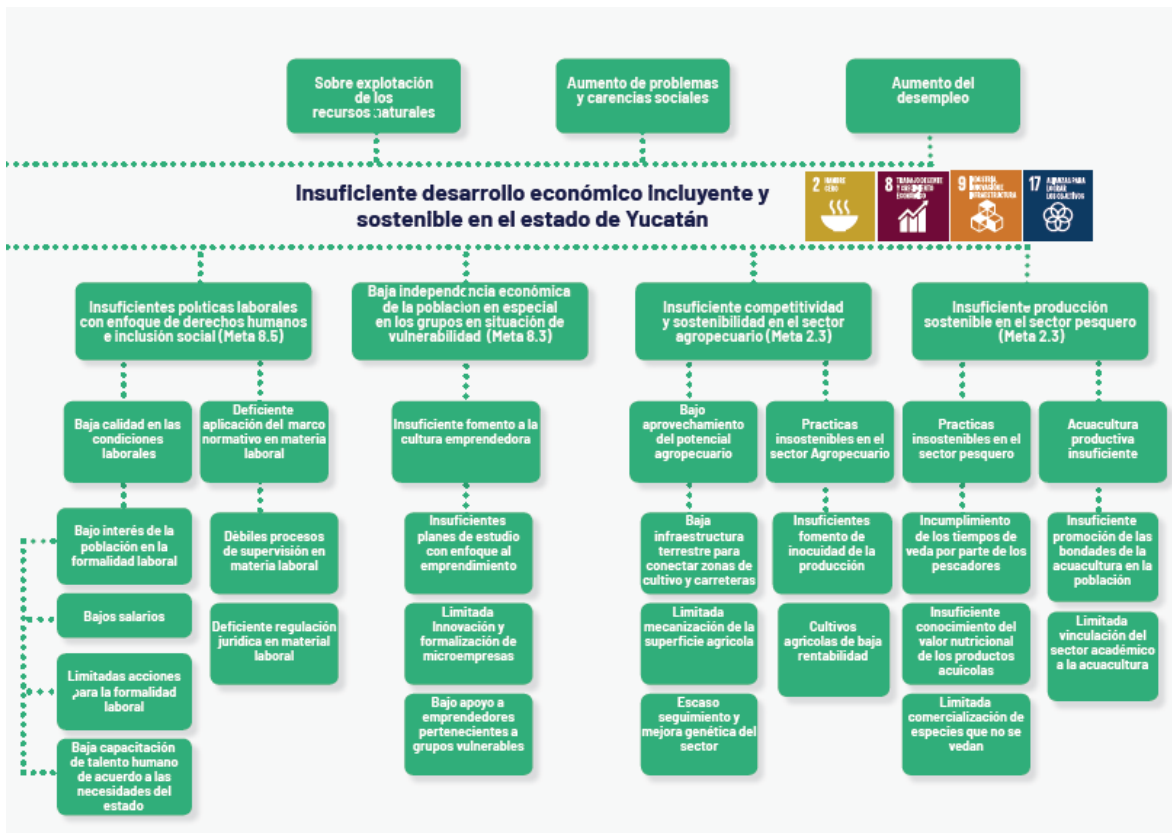


XIII. Anexos

Anexo 1. Árboles de Problemas y Árboles de Objetivos

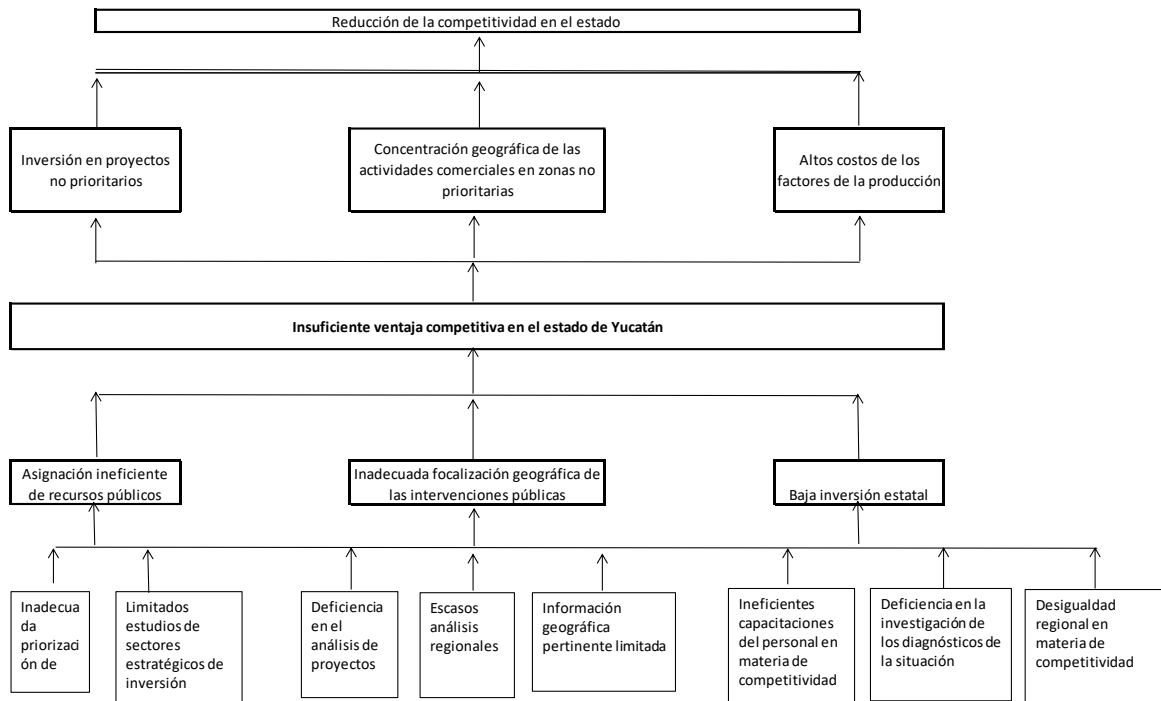
Árbol de Problemas “Eje 1. Yucatán con Economía Inclusiva”



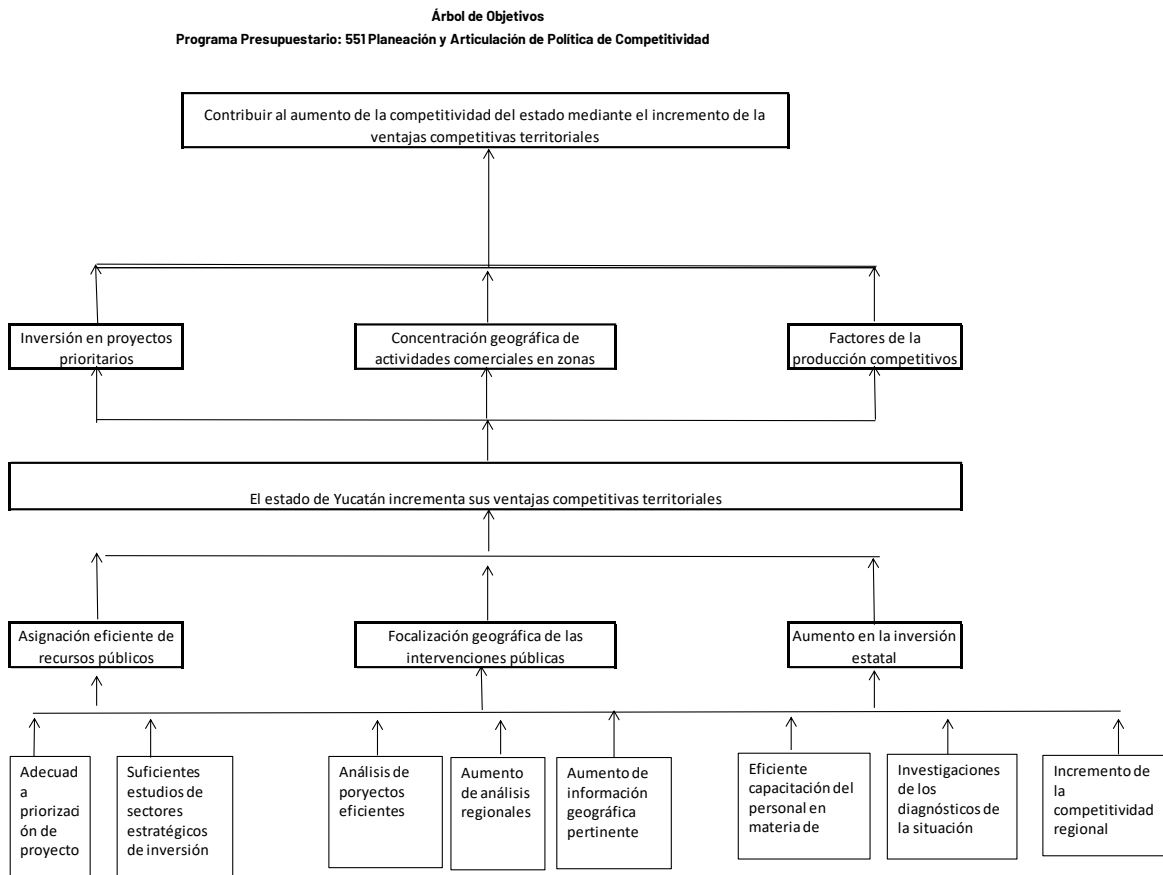


Árbol de Problemas: 551 Planeación y Articulación de Política de Competitividad

Árbol de Problemas
Programa Presupuestario: 551 Planeación y Articulación de Política de Competitividad



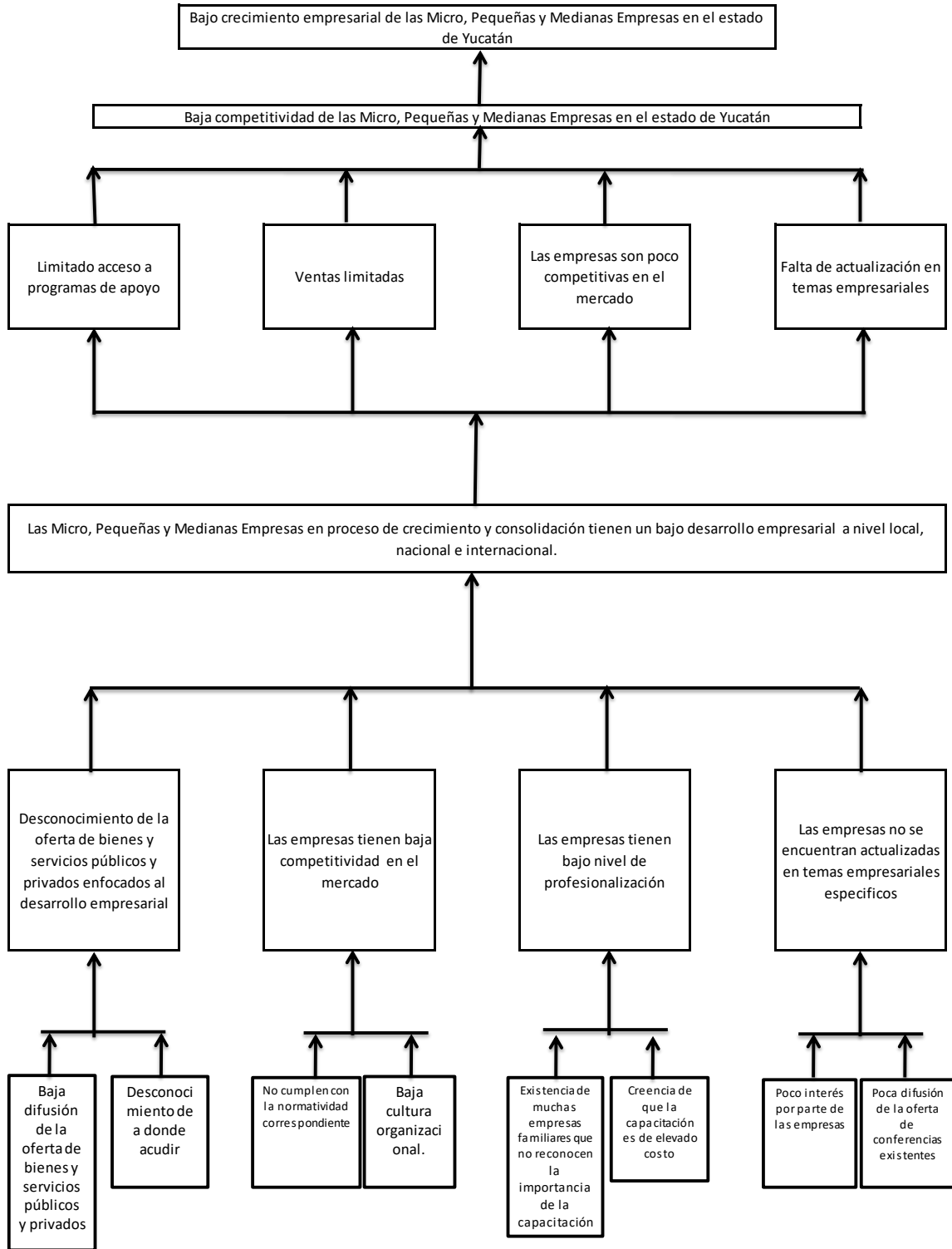
Árbol de Objetivos: 551 Planeación y Articulación de Política de Competitividad



Árbol de Problemas: 492PP Fortalecimiento de las empresas locales

Árbol de Problemas

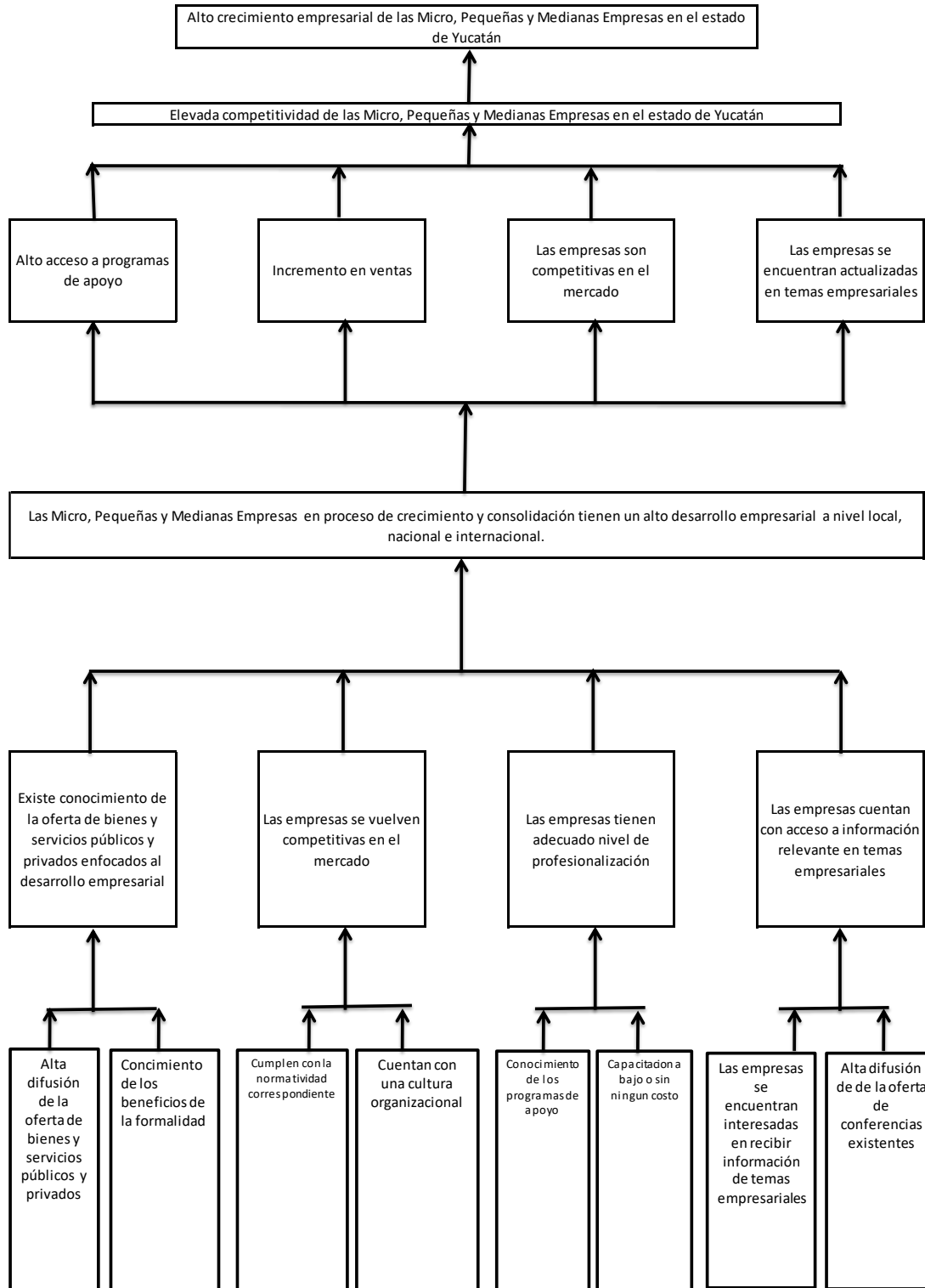
Programa Presupuestario: 492 Fortalecimiento de las empresas locales



Árbol de Objetivos: 492PP Fortalecimiento de las empresas locales

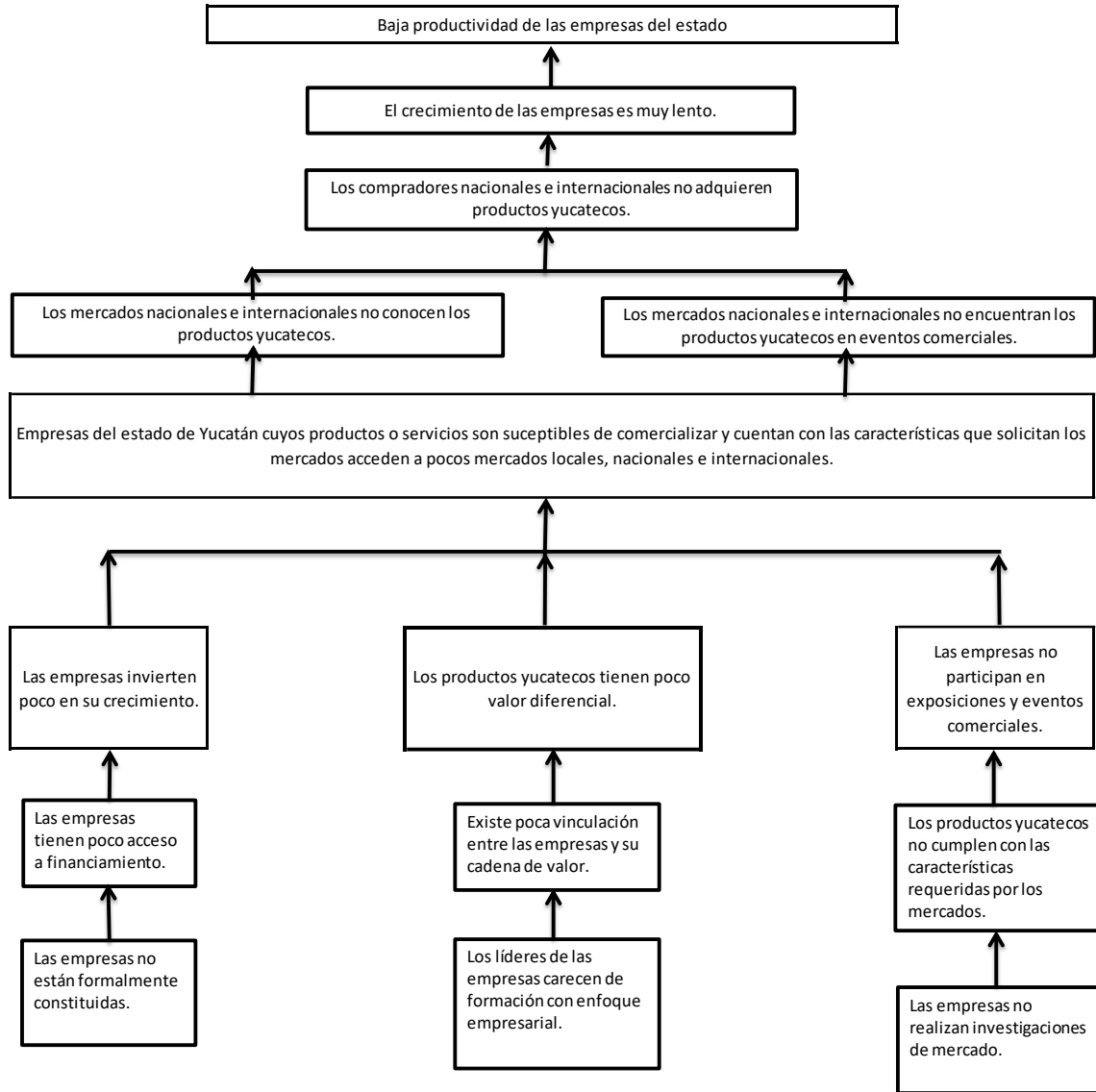
Árbol de Objetivos

Programa Presupuestario: 492 Fortalecimiento de las empresas locales



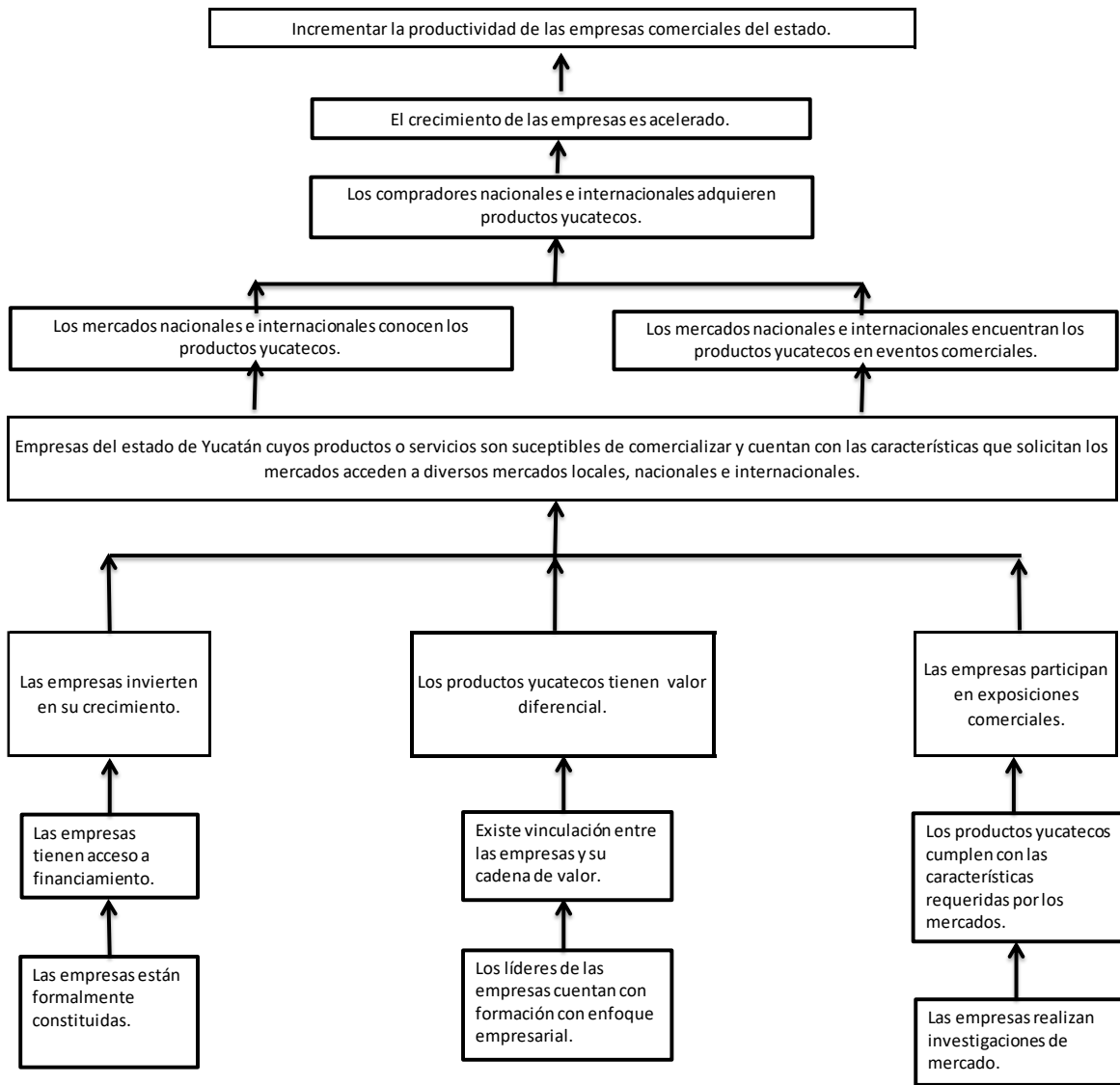
Árbol de Problemas: 495PP Productividad y Comercialización Empresarial

Programa Presupuestario: 495 Productividad y Comercialización Empresarial



Árbol de Objetivos: 495PP Productividad y Comercialización Empresarial

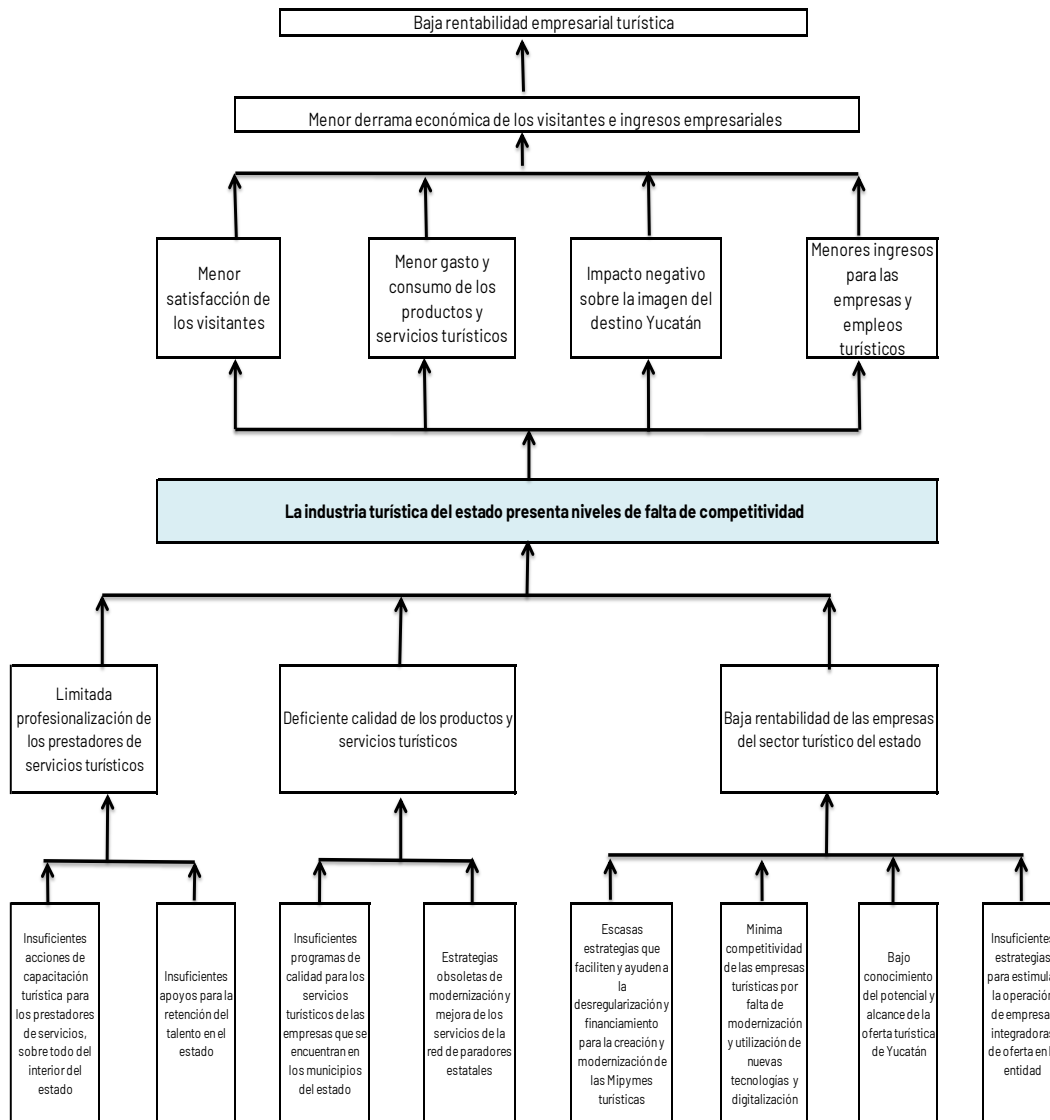
Programa Presupuestario: 495 Productividad y Comercialización Empresarial



Árbol de Problemas: Industria Turística competitiva

A.3 Árbol de Problemas

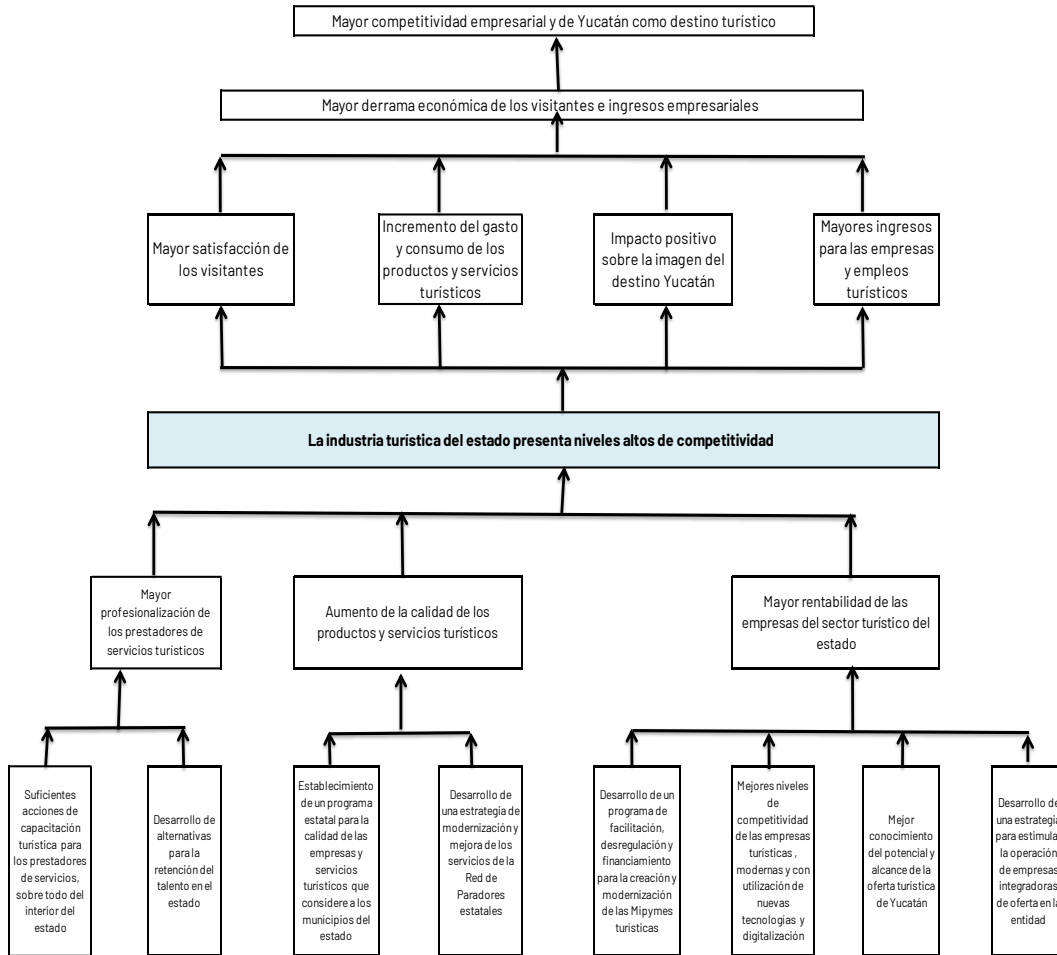
Tema 3. Industria Turística Competitiva



Árbol de Objetivos: Industria Turística competitiva

B.3 Árbol de Objetivos

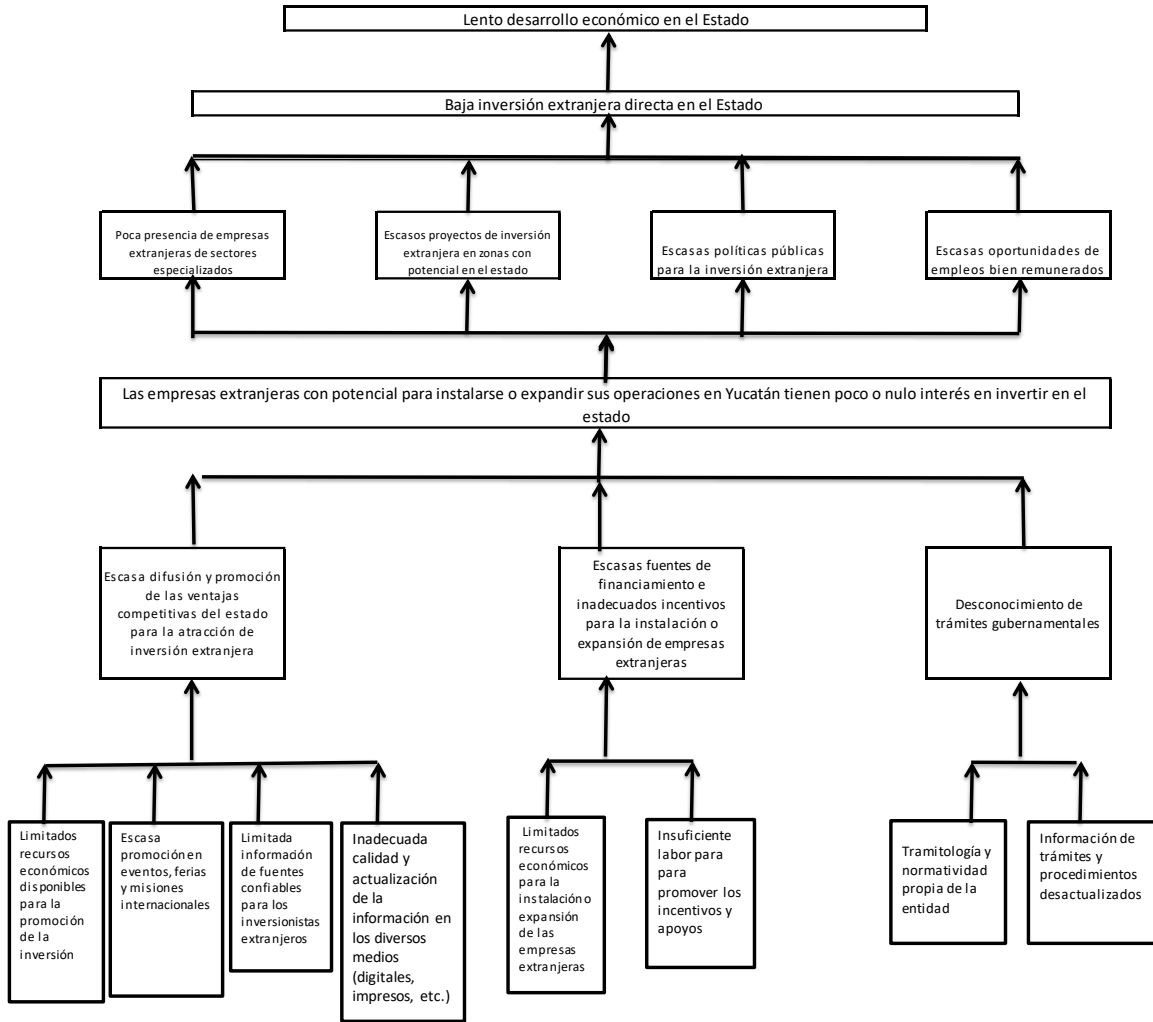
Tema 3. Industria Turística Competitiva



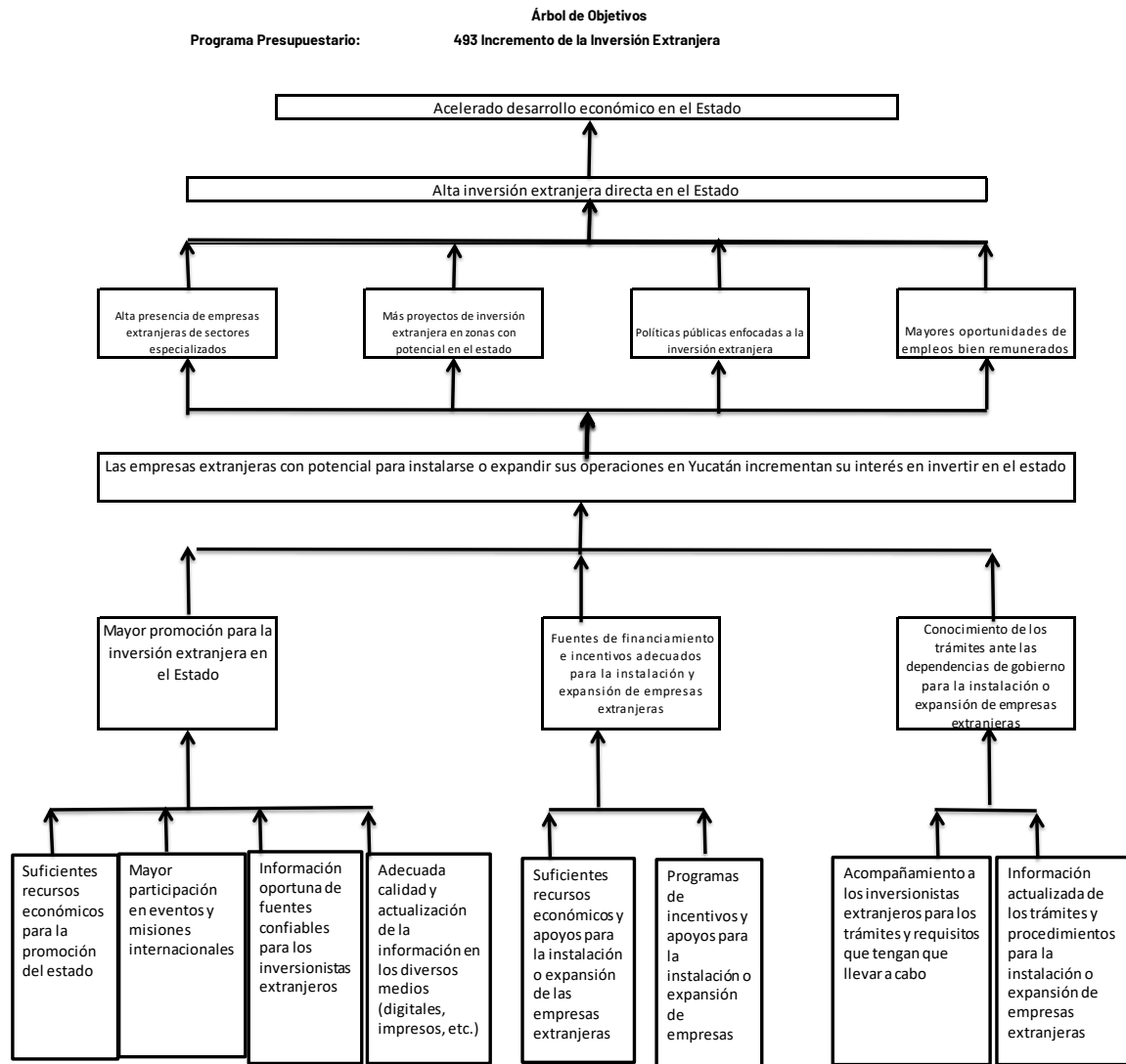
Árbol de Problemas: 493PP Incremento de la Inversión Extranjera

Programa Presupuestario:

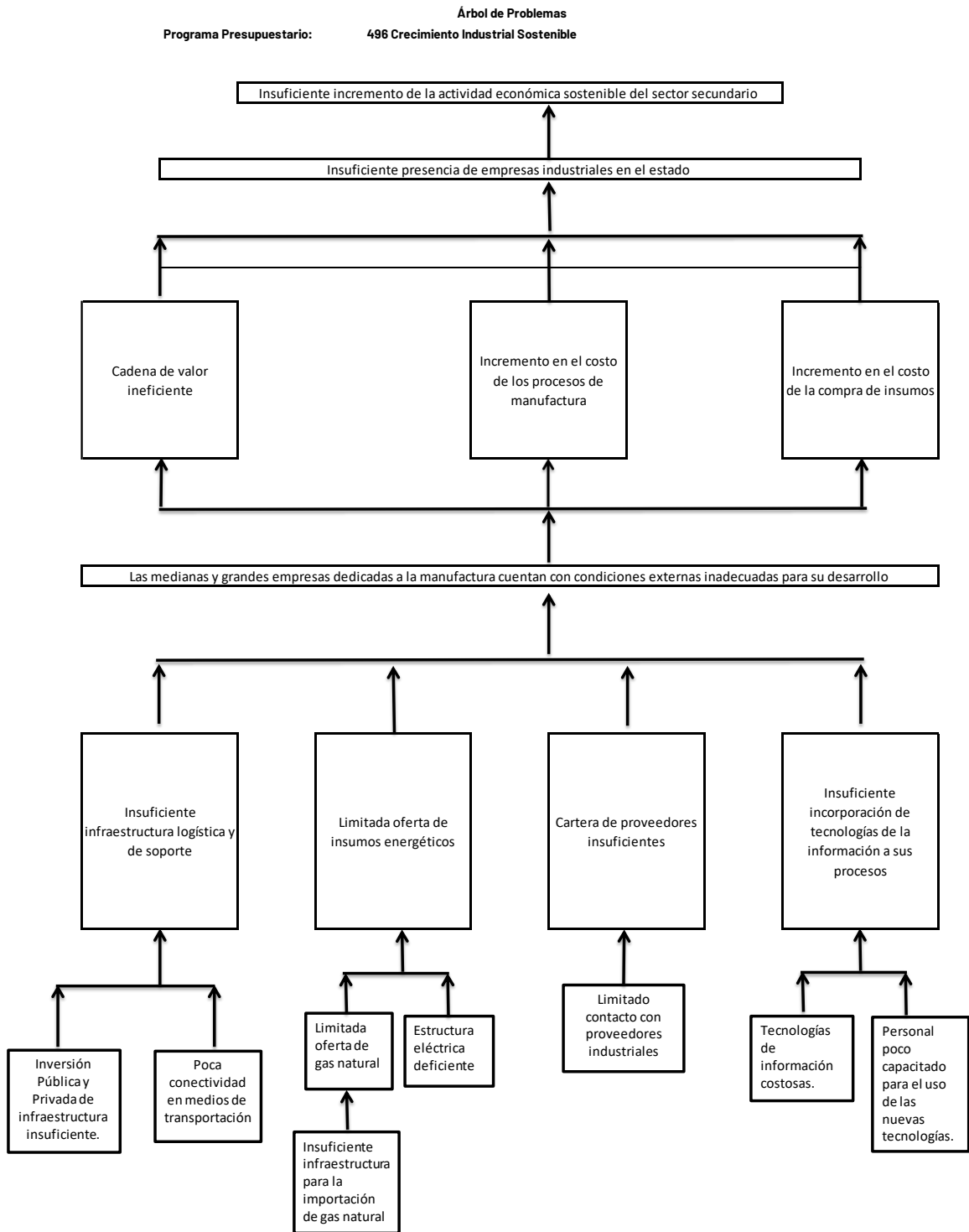
493 Incremento de la Inversión Extranjera



Árbol de Objetivos: 493PP Incremento de la Inversión Extranjera



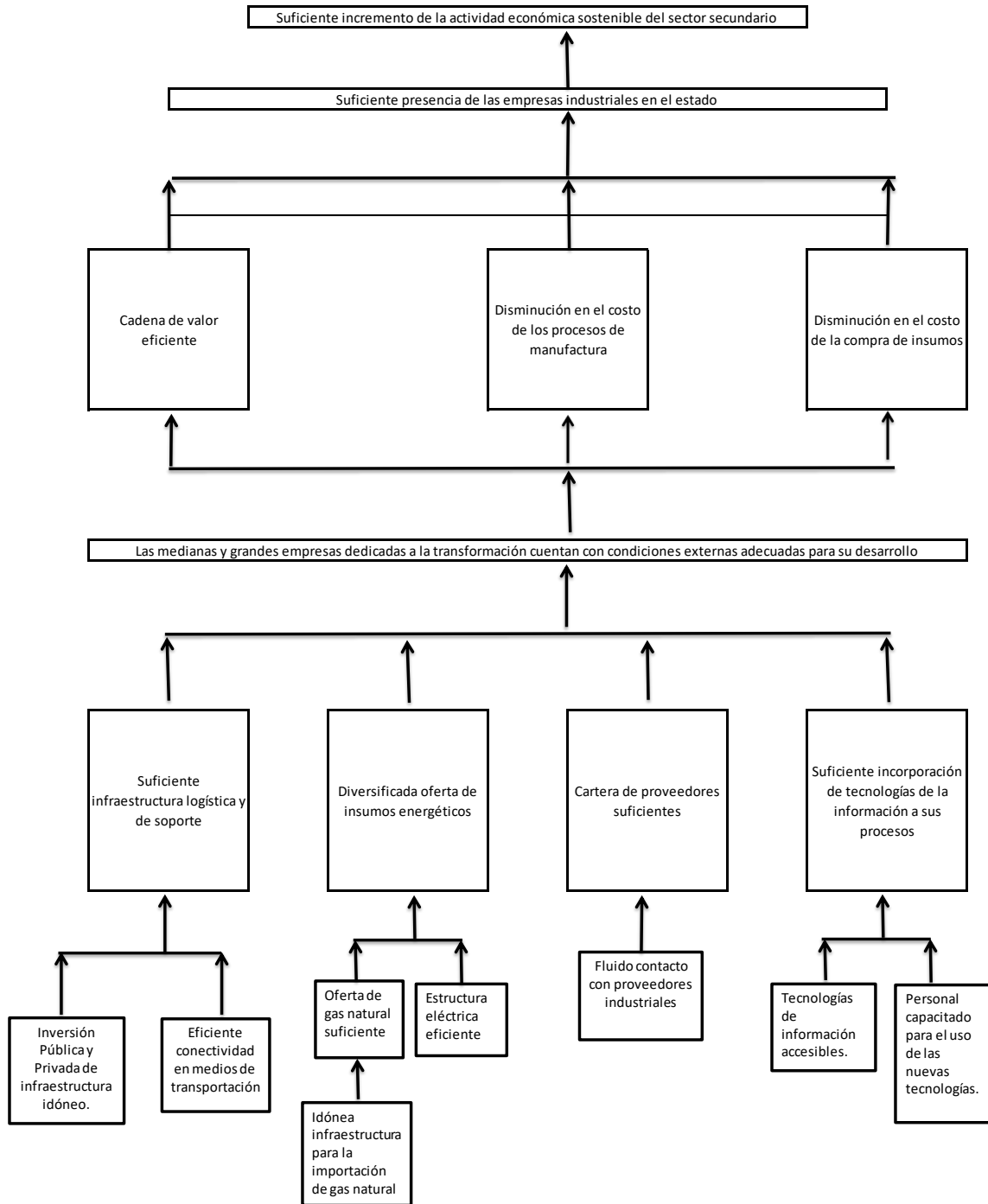
Árbol de Problemas: 496PP Crecimiento Industrial Sostenible



Árbol de Objetivos: 496PP Crecimiento Industrial Sostenible

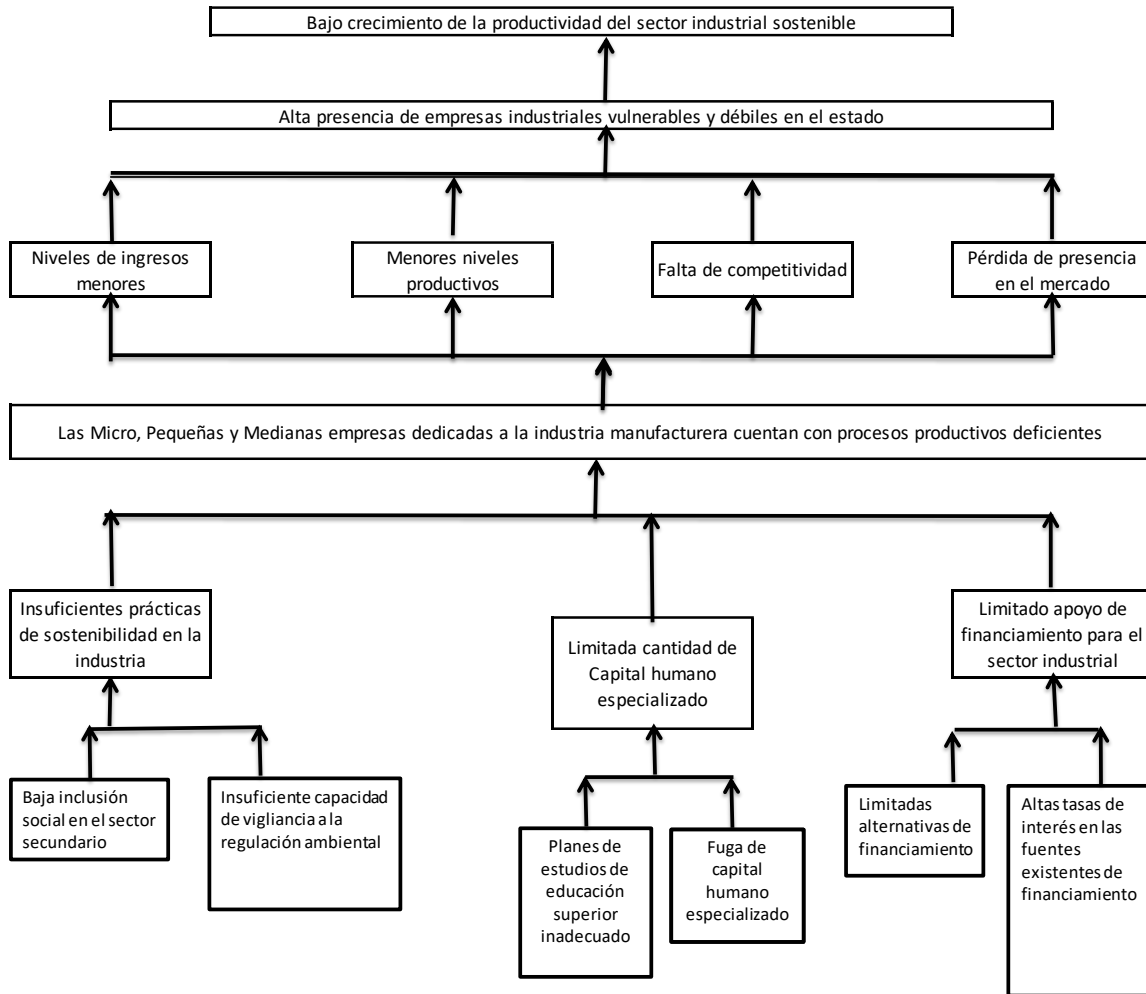
Programa Presupuestario: 496 Crecimiento Industrial Sostenible

Árbol de Objetivos



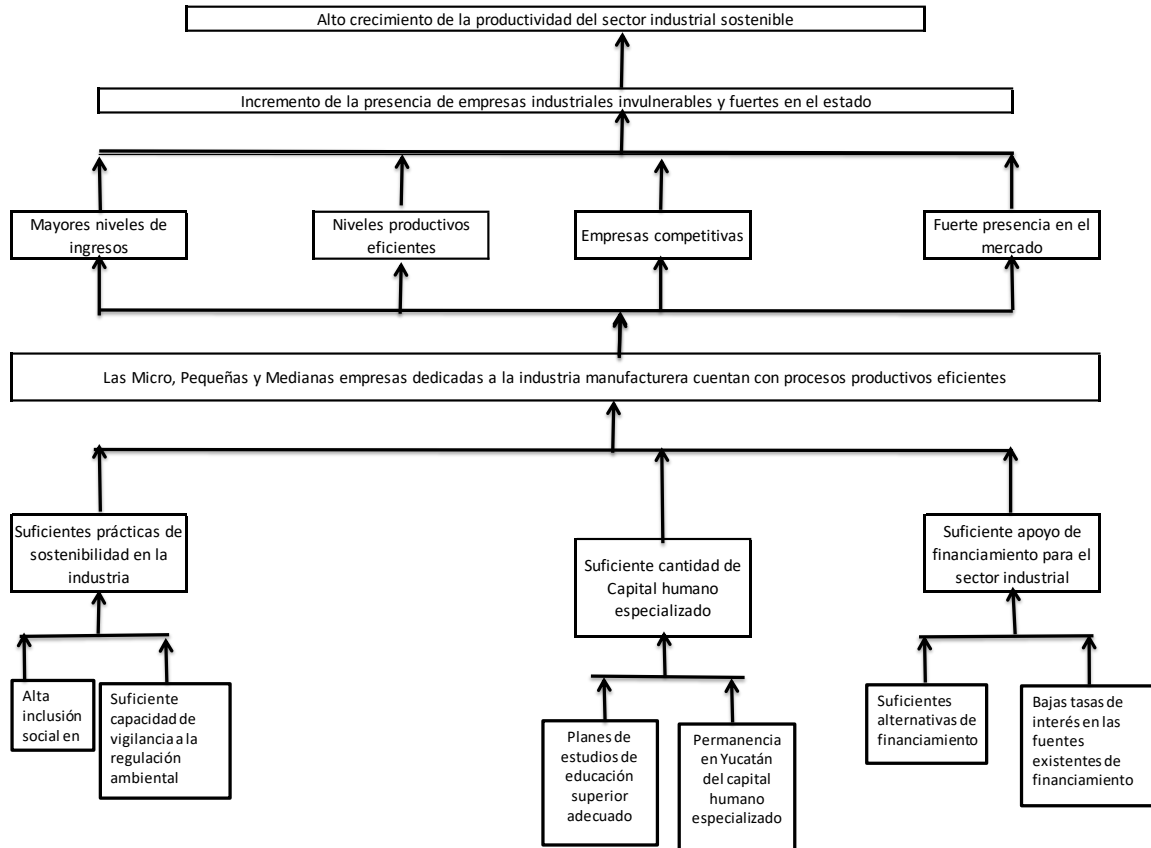
Árbol de Problemas: 497PP Productividad Industrial

Programa Presupuestario: **Árbol de Problemas**
497 Productividad Industrial

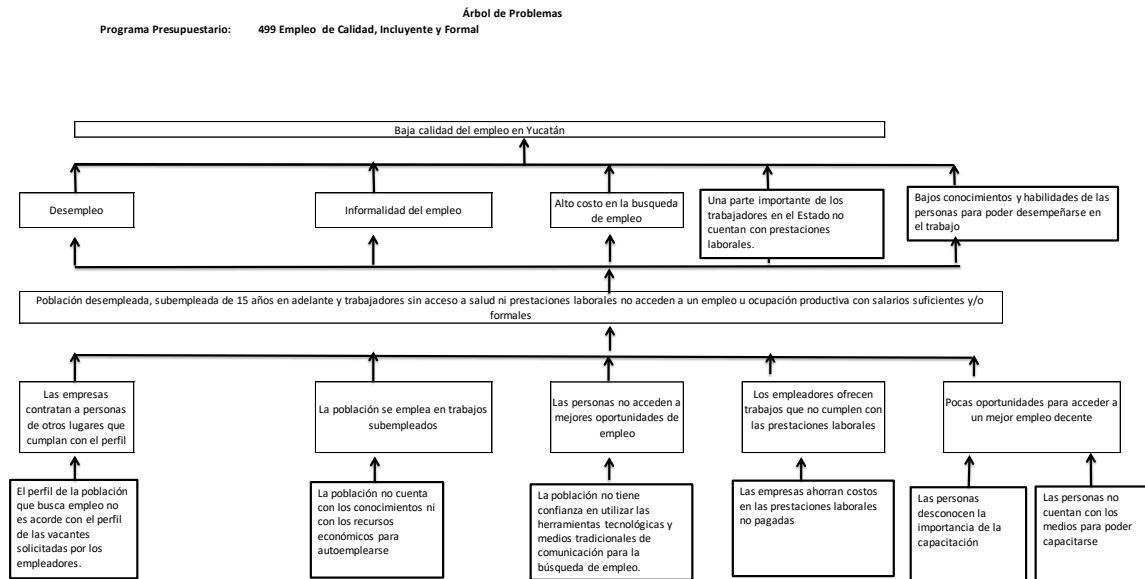


Árbol de Objetivos: 497PP Productividad Industrial

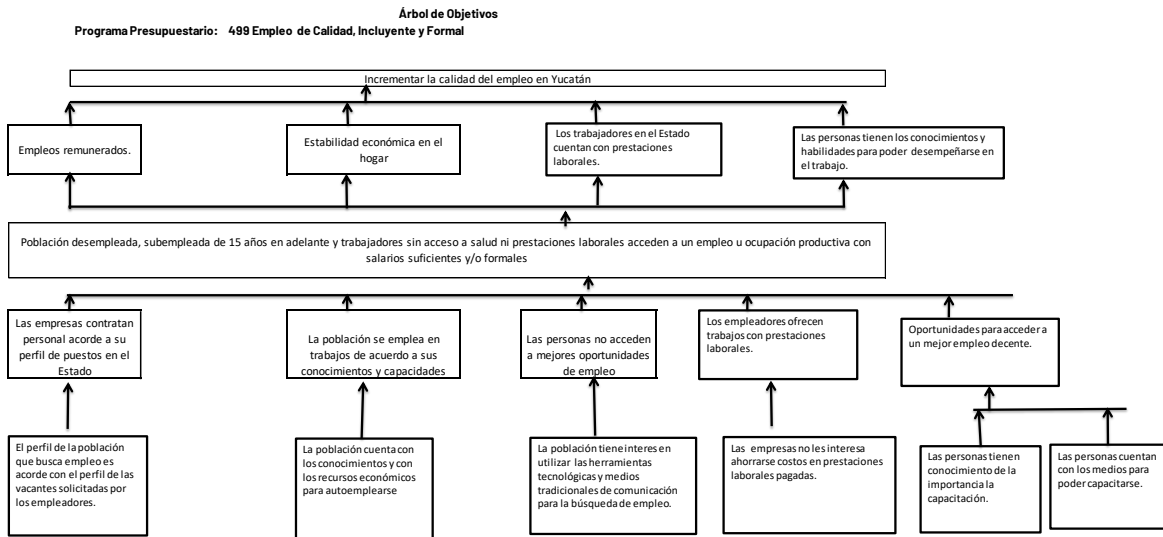
Programa Presupuestario: **Árbol de Objetivos**
497 Productividad Industrial



Árbol de Problemas: 499PP Empleo de Calidad, Incluyente y Formal

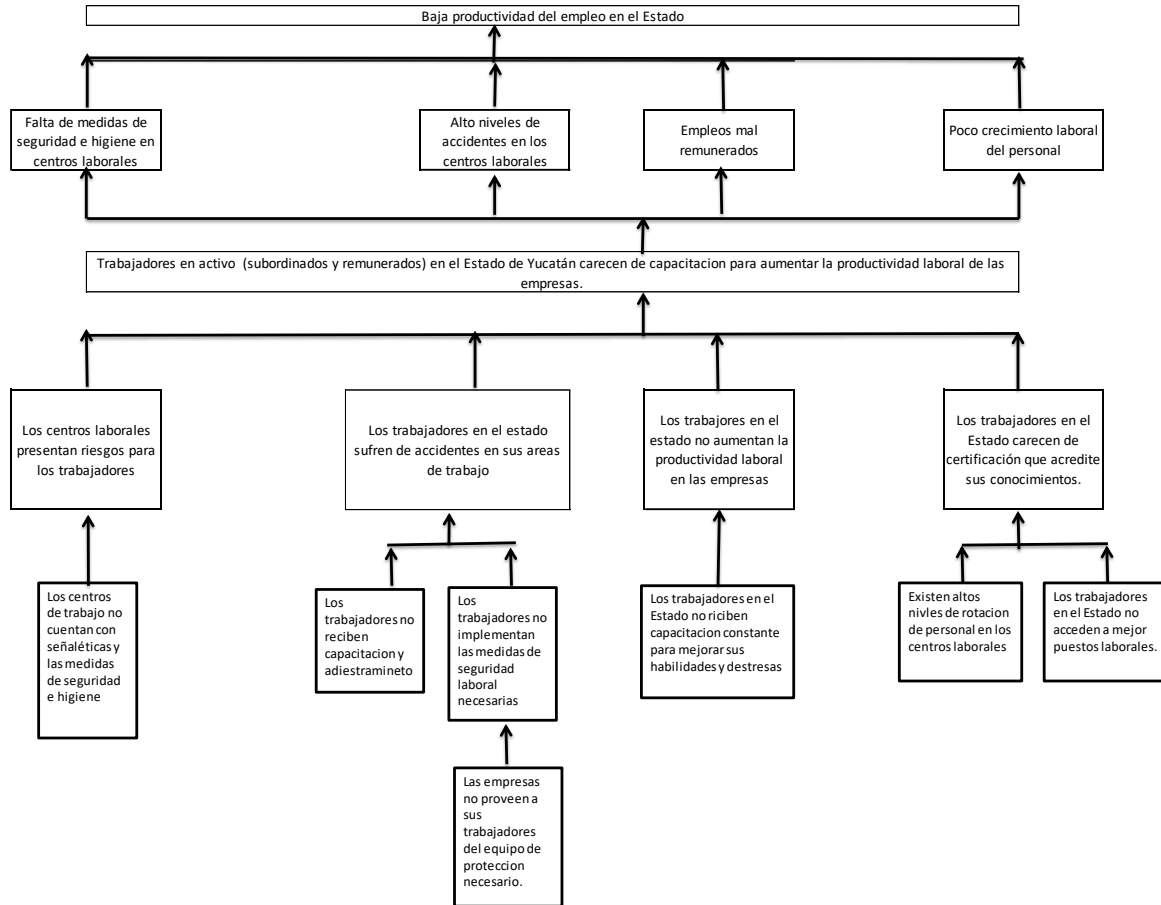


Árbol de Objetivos: 499PP Empleo de Calidad, Incluyente y Formal



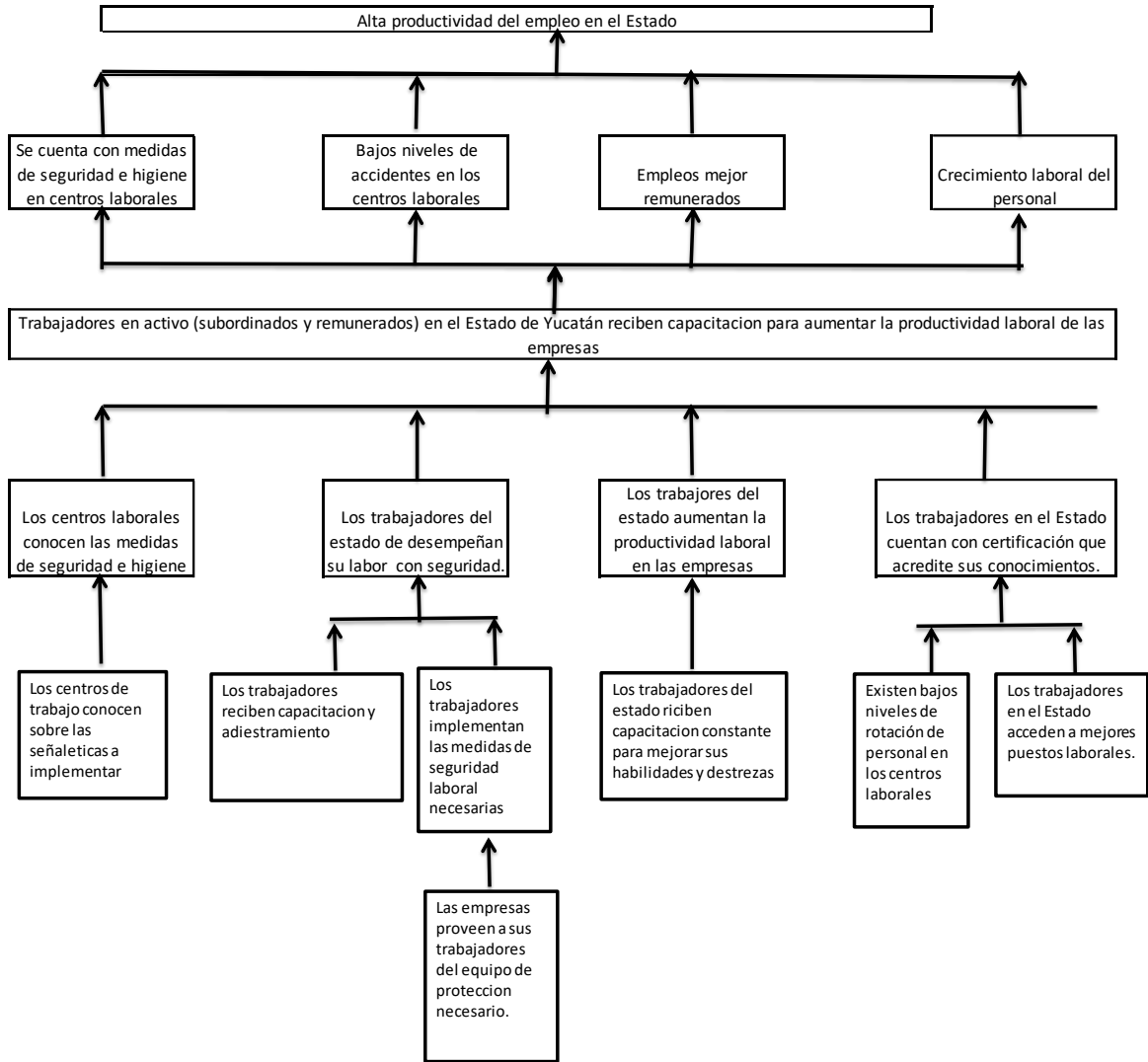
Árbol de Problemas: 500PP Productividad Laboral

Programa Presupuestario: **Árbol de Problemas** 500 Productividad Laboral

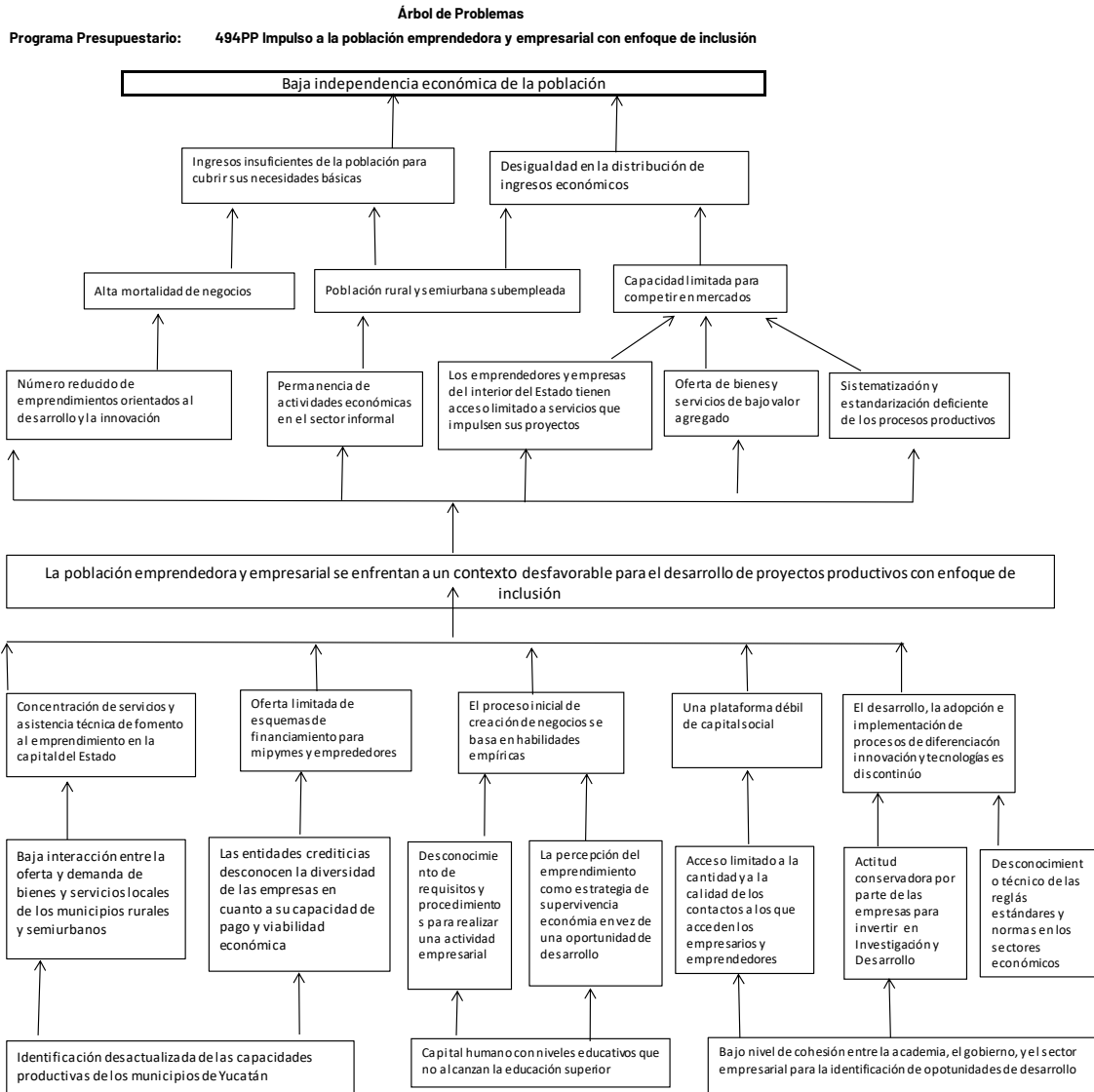


Árbol de Objetivos: 500PP Productividad Laboral

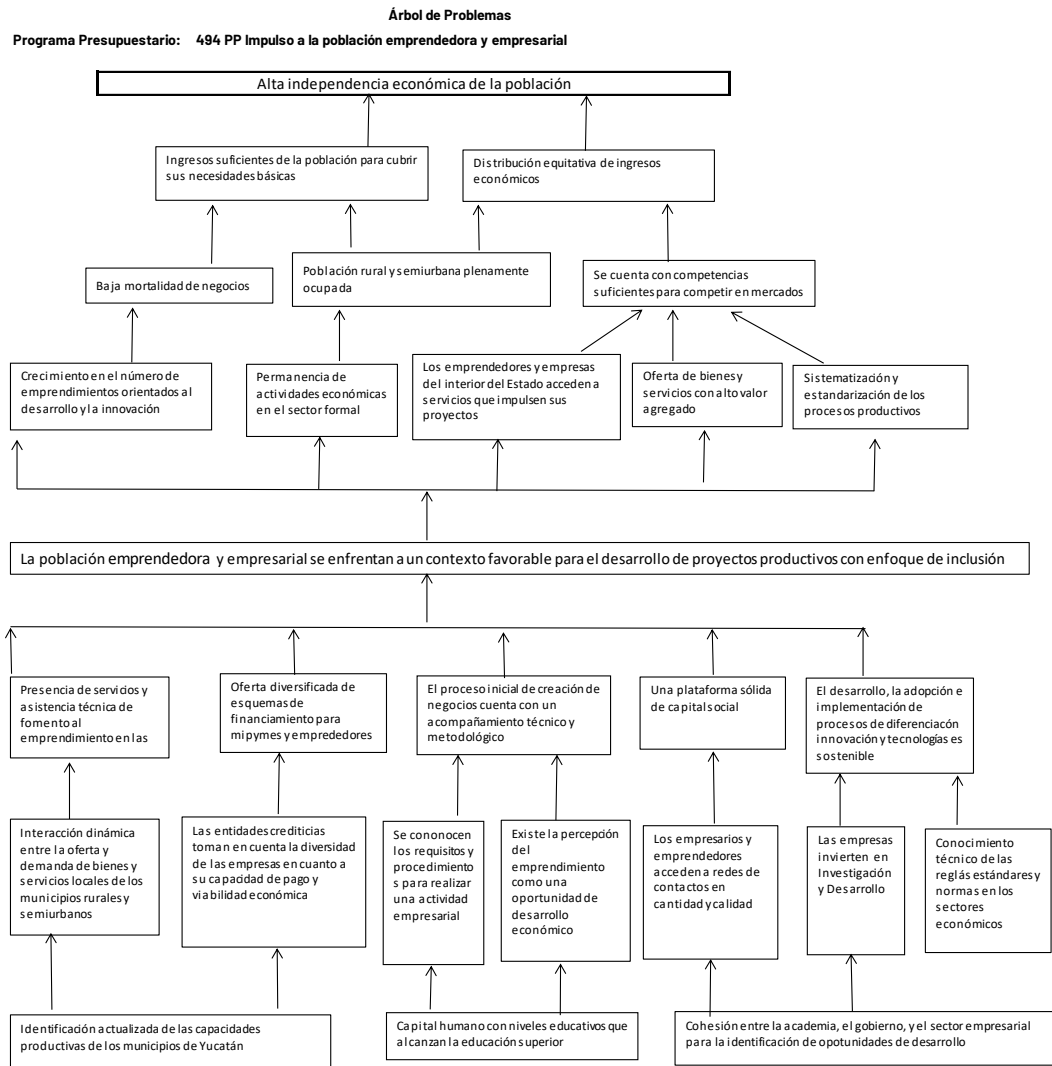
Árbol de Objetivos Programa Presupuestario: 500 Productividad Laboral



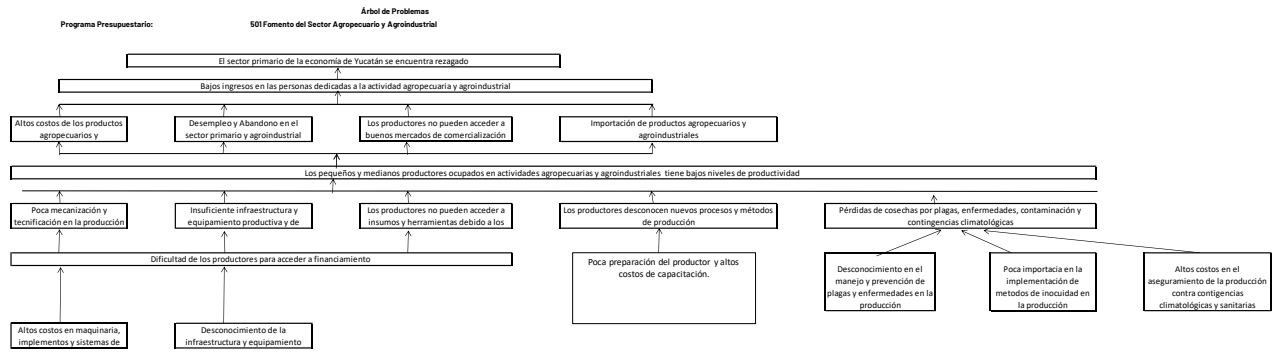
Árbol de Problemas: 494PP Impulso a la población emprendedora y empresarial con enfoque de inclusión



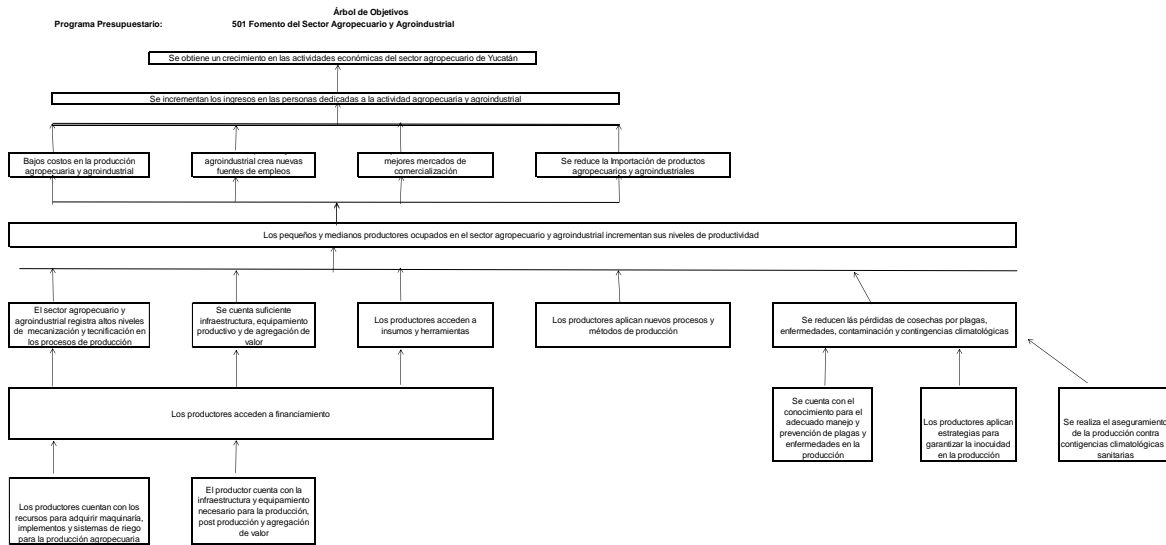
Árbol de Objetivos: 494PP Impulso a la población emprendedora y empresarial con enfoque de inclusión



Árbol de Problemas: 501PP Fomento del Sector Agropecuario y Agroindustrial

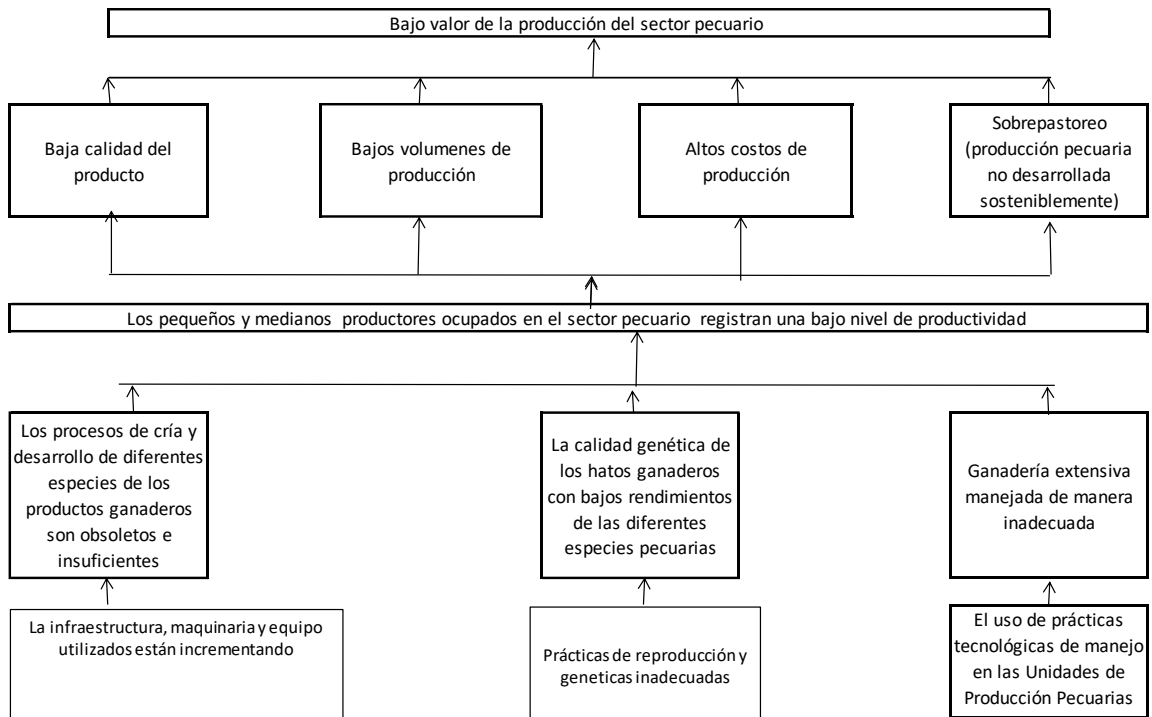


Árbol de Objetivos: 501PP Fomento del Sector Agropecuario y Agroindustrial

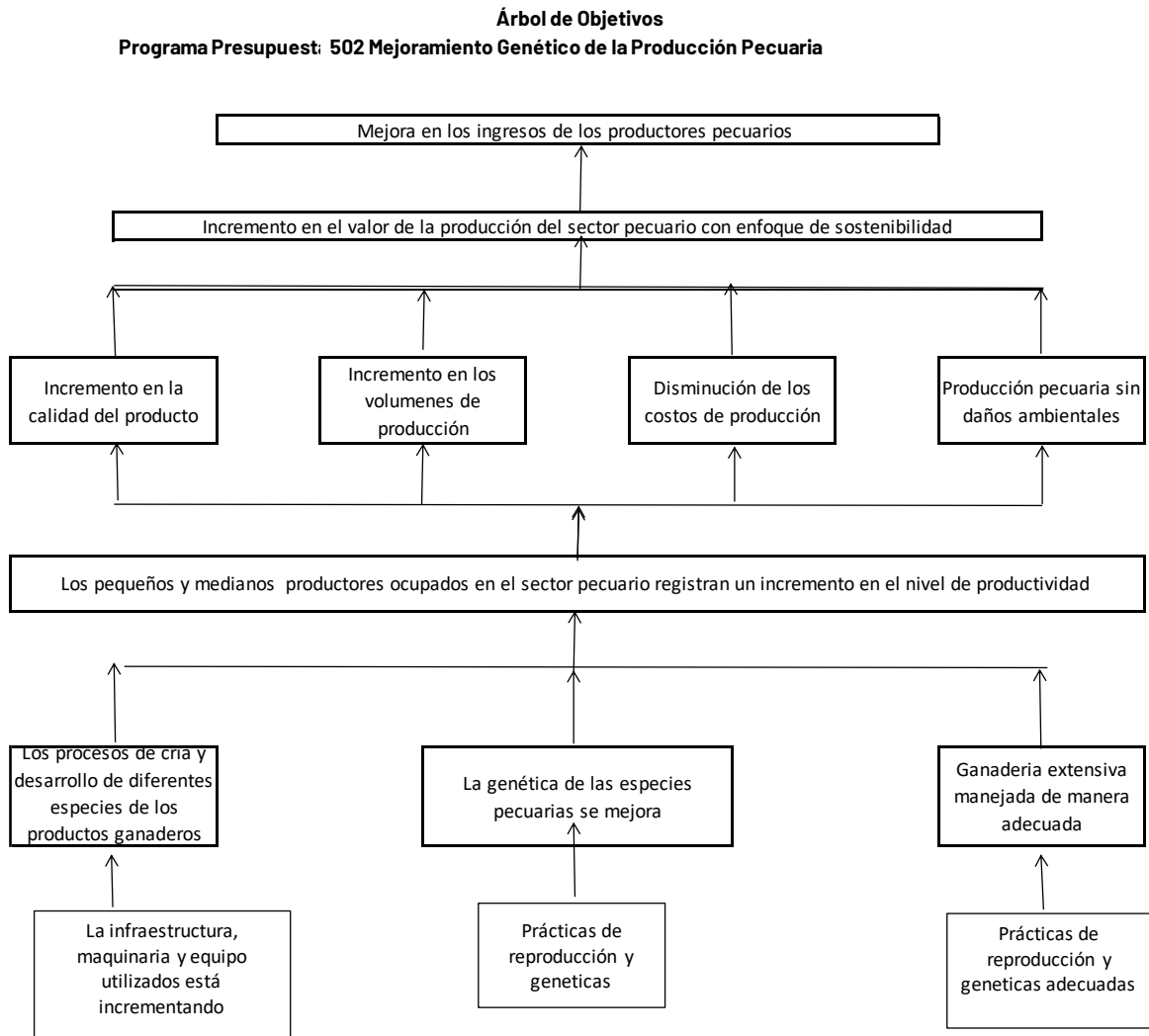


Árbol de Problemas: 502PP Mejoramiento Genético de la Producción Pecuaria

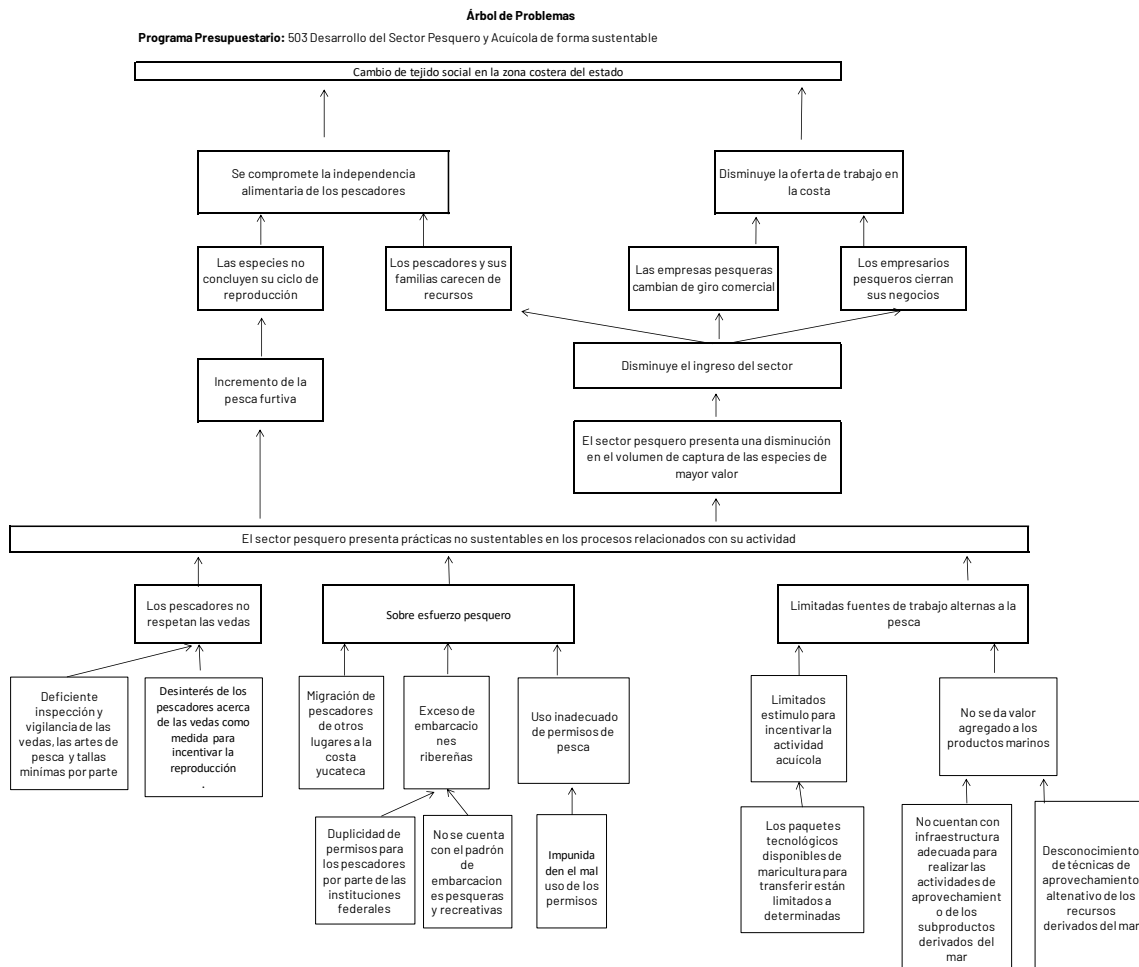
Árbol de Problemas
Programa Presupuestar 502 Mejoramiento Genético de la Producción Pecuaria



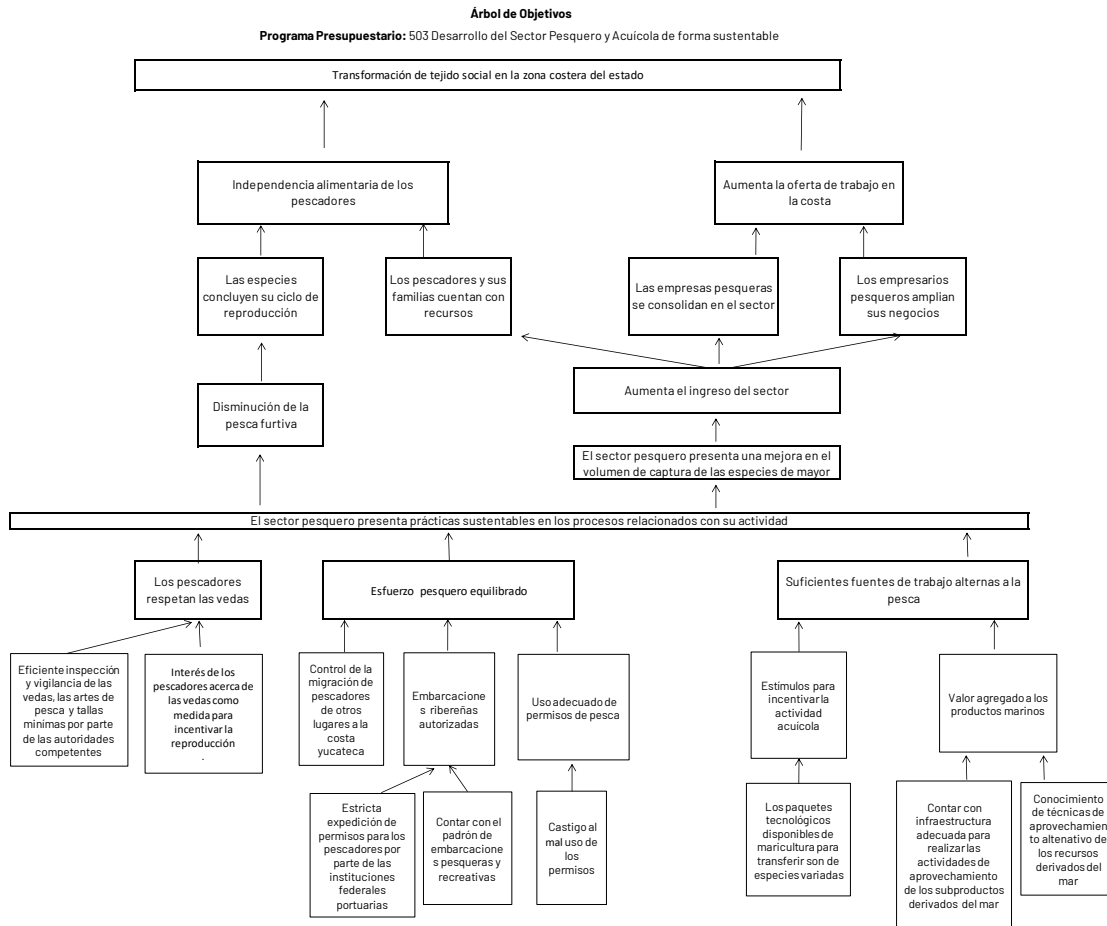
Árbol de Objetivos: 502PP Mejoramiento Genético de la Producción Pecuaria



Árbol de Problemas: 503PP Desarrollo del Sector Pesquero y Acuícola de forma sustentable



Árbol de Objetivos: 503PP Desarrollo del Sector Pesquero y Acuícola de forma sustentable



Anexo 2. Objetivos, estrategias y líneas de acción y su alineación

Eje del PED	Objetivo del Eje del PED	Política pública del PED	Objetivo de la Política Pública del PED	Tema estratégico del PMP	Objetivo del PMP	Estrategia del PMP	Línea de acción del PMP	Programa Presupuestario asociado a Objetivo del PED	Objetivos de Desarrollo Sostenible
Yucatán con economía inclusiva	Incrementar el desarrollo económico incluyente y sostenible en el estado de Yucatán.	Competitividad e inversión extranjera	Aumentar la competitividad del estado.	Ventajas competitivas del estado	Incrementar las ventajas competitivas del estado.	Impulsar la generación, atracción y retención de capital humano en el estado.	Formular estudios para determinar necesidades de capital humano en sectores prioritarios.	551 Planeación y Articulación de Política de Competitividad	ODS 8: Trabajo decente y crecimiento económico
Yucatán con economía inclusiva	Incrementar el desarrollo económico incluyente y sostenible en el estado de Yucatán.	Competitividad e inversión extranjera	Aumentar la competitividad del estado.	Ventajas competitivas del estado	Incrementar las ventajas competitivas del estado.	Impulsar la generación, atracción y retención de capital humano en el estado.	Diseñar campañas de atracción del talento, incluyendo a recién egresados de educación media superior interesados en la oferta de educación superior del estado.	551 Planeación y Articulación de Política de Competitividad	ODS 8: Trabajo decente y crecimiento económico
Yucatán con economía inclusiva	Incrementar el desarrollo económico incluyente y sostenible en el estado de Yucatán.	Competitividad e inversión extranjera	Aumentar la competitividad del estado.	Ventajas competitivas del estado	Incrementar las ventajas competitivas del estado.	Impulsar la generación, atracción y retención de capital humano en el estado.	Diseñar un sistema de información para la detección de talento.	551 Planeación y Articulación de Política de Competitividad	ODS 8: Trabajo decente y crecimiento económico
Yucatán con economía inclusiva	Incrementar el desarrollo económico incluyente y sostenible en el estado de Yucatán.	Competitividad e inversión extranjera	Aumentar la competitividad del estado.	Ventajas competitivas del estado	Incrementar las ventajas competitivas del estado.	Impulsar la generación, atracción y retención de capital humano en el estado.	Generar incentivos y apoyos para mejorar las capacidades del personal en las empresas.	551 Planeación y Articulación de Política de Competitividad	ODS 8: Trabajo decente y crecimiento económico
Yucatán con economía inclusiva	Incrementar el desarrollo económico incluyente y sostenible en el estado de Yucatán.	Competitividad e inversión extranjera	Aumentar la competitividad del estado.	Ventajas competitivas del estado	Incrementar las ventajas competitivas del estado.	Impulsar la generación, atracción y retención de capital humano en el estado.	Favorecer una mayor vinculación entre los planes de estudios a nivel superior y las necesidades del sector industrial.	551 Planeación y Articulación de Política de Competitividad	ODS 8: Trabajo decente y crecimiento económico

Eje del PED	Objetivo del Eje del PED	Política pública del PED	Objetivo de la Política Pública del PED	Tema estratégico del PMP	Objetivo del PMP	Estrategia del PMP	Línea de acción del PMP	Programa Presupuestario asociado a Objetivo del PED	Objetivos de Desarrollo Sostenible
Yucatán con economía inclusiva	Incrementar el desarrollo económico incluyente y sostenible en el estado de Yucatán.	Competitividad e inversión extranjera	Aumentar la competitividad del estado.	Ventajas competitivas del estado	Incrementar las ventajas competitivas del estado.	Impulsar la generación, atracción y retención de capital humano en el estado.	Desarrollar una mayor oferta de educación en línea en áreas prioritarias para desarrollo productivo del estado.	551 Planeación y Articulación de Política de Competitividad	ODS 8: Trabajo decente y crecimiento económico
Yucatán con economía inclusiva	Incrementar el desarrollo económico incluyente y sostenible en el estado de Yucatán.	Competitividad e inversión extranjera	Aumentar la competitividad del estado.	Ventajas competitivas del estado	Incrementar las ventajas competitivas del estado.	Impulsar nuevas zonas estratégicas en el estado con enfoque sostenible.	Generar diagnósticos sectoriales y regionales sobre competitividad en Zonas Estratégicas potenciales en el estado.	551 Planeación y Articulación de Política de Competitividad	ODS 8: Trabajo decente y crecimiento económico
Yucatán con economía inclusiva	Incrementar el desarrollo económico incluyente y sostenible en el estado de Yucatán.	Competitividad e inversión extranjera	Aumentar la competitividad del estado.	Ventajas competitivas del estado	Incrementar las ventajas competitivas del estado.	Impulsar nuevas zonas estratégicas en el estado con enfoque sostenible.	Establecer esquemas de incentivos para inversiones a zonas prioritarias.	551 Planeación y Articulación de Política de Competitividad	ODS 8: Trabajo decente y crecimiento económico
Yucatán con economía inclusiva	Incrementar el desarrollo económico incluyente y sostenible en el estado de Yucatán.	Competitividad e inversión extranjera	Aumentar la competitividad del estado.	Ventajas competitivas del estado	Incrementar las ventajas competitivas del estado.	Impulsar nuevas zonas estratégicas en el estado con enfoque sostenible.	Promover con el sector privado inversiones estratégicas que potencialicen la inversión pública.	551 Planeación y Articulación de Política de Competitividad	ODS 8: Trabajo decente y crecimiento económico
Yucatán con economía inclusiva	Incrementar el desarrollo económico incluyente y sostenible en el estado de Yucatán.	Competitividad e inversión extranjera	Aumentar la competitividad del estado.	Ventajas competitivas del estado	Incrementar las ventajas competitivas del estado.	Impulsar nuevas zonas estratégicas en el estado con enfoque sostenible.	Fomentar esquemas de asociación entre el sector público y el sector privado en proyectos de largo plazo.	551 Planeación y Articulación de Política de Competitividad	ODS 8: Trabajo decente y crecimiento económico
Yucatán con economía inclusiva	Incrementar el desarrollo económico incluyente y sostenible en el estado de Yucatán.	Competitividad e inversión extranjera	Aumentar la competitividad del estado.	Ventajas competitivas del estado	Incrementar las ventajas competitivas del estado.	Impulsar nuevas zonas estratégicas en el estado con enfoque sostenible.	Motivar la inversión privada en zonas estratégicas que impulse el desarrollo de las comunidades más rezagadas.	551 Planeación y Articulación de Política de Competitividad	ODS 8: Trabajo decente y crecimiento económico

Eje del PED	Objetivo del Eje del PED	Política pública del PED	Objetivo de la Política Pública del PED	Tema estratégico del PMP	Objetivo del PMP	Estrategia del PMP	Línea de acción del PMP	Programa Presupuestario asociado a Objetivo del PED	Objetivos de Desarrollo Sostenible
Yucatán con economía inclusiva	Incrementar el desarrollo económico incluyente y sostenible en el estado de Yucatán.	Competitividad e inversión extranjera	Aumentar la competitividad del estado.	Ventajas competitivas del estado	Incrementar las ventajas competitivas del estado.	Impulsar nuevas zonas estratégicas en el estado con enfoque sostenible.	Coordinar proyectos de infraestructura regional con enfoque sostenible e incluyente.	551 Planeación y Articulación de Política de Competitividad	ODS 8: Trabajo decente y crecimiento económico
Yucatán con economía inclusiva	Incrementar el desarrollo económico incluyente y sostenible en el estado de Yucatán.	Competitividad e inversión extranjera	Aumentar la competitividad del estado.	Ventajas competitivas del estado	Incrementar las ventajas competitivas del estado.	Impulsar nuevas zonas estratégicas en el estado con enfoque sostenible.	Impulsar un sistema de planeación de inversiones regionales.	551 Planeación y Articulación de Política de Competitividad	ODS 8: Trabajo decente y crecimiento económico
Yucatán con economía inclusiva	Incrementar el desarrollo económico incluyente y sostenible en el estado de Yucatán.	Competitividad e inversión extranjera	Aumentar la competitividad del estado.	Ventajas competitivas del estado	Incrementar las ventajas competitivas del estado.	Fortalecer la coordinación entre Federación, Estado, Municipio y la Sociedad Civil en materia de competitividad.	Impulsar mecanismos de cooperación entre los tres órdenes de gobierno y el sector privado, para evaluar y desarrollar políticas de competitividad en el Estado.	551 Planeación y Articulación de Política de Competitividad	ODS 8: Trabajo decente y crecimiento económico
Yucatán con economía inclusiva	Incrementar el desarrollo económico incluyente y sostenible en el estado de Yucatán.	Competitividad e inversión extranjera	Aumentar la competitividad del estado.	Ventajas competitivas del estado	Incrementar las ventajas competitivas del estado.	Fortalecer la coordinación entre Federación, Estado, Municipio y la Sociedad Civil en materia de competitividad.	Gestionar la creación de un sistema de geo-inteligencia para el mapeo de las características competitivas del territorio.	551 Planeación y Articulación de Política de Competitividad	ODS 8: Trabajo decente y crecimiento económico
Yucatán con economía inclusiva	Incrementar el desarrollo económico incluyente y sostenible en el estado de Yucatán.	Competitividad e inversión extranjera	Aumentar la competitividad del estado.	Ventajas competitivas del estado	Incrementar las ventajas competitivas del estado.	Fortalecer la coordinación entre Federación, Estado, Municipio y la Sociedad Civil en materia de competitividad.	Establecer esquemas de capacitación en línea a funcionarios estatales y municipales en materia de competitividad.	551 Planeación y Articulación de Política de Competitividad	ODS 8: Trabajo decente y crecimiento económico
Yucatán con economía inclusiva	Incrementar el desarrollo económico incluyente y sostenible en el estado de Yucatán.	Competitividad e inversión extranjera	Aumentar la competitividad del estado.	Ventajas competitivas del estado	Incrementar las ventajas competitivas del estado.	Fortalecer la coordinación entre Federación, Estado, Municipio y la Sociedad Civil en materia de competitividad.	Favorecer la generación de ventanillas únicas en las diferentes regiones del estado para favorecer la reducción de costos y tiempos.	551 Planeación y Articulación de Política de Competitividad	ODS 8: Trabajo decente y crecimiento económico

Eje del PED	Objetivo del Eje del PED	Política pública del PED	Objetivo de la Política Pública del PED	Tema estratégico del PMP	Objetivo del PMP	Estrategia del PMP	Línea de acción del PMP	Programa Presupuestario asociado a Objetivo del PED	Objetivos de Desarrollo Sostenible
Yucatán con economía inclusiva	Incrementar el desarrollo económico incluyente y sostenible en el estado de Yucatán.	Competitividad e inversión extranjera	Aumentar la competitividad del estado.	Ventajas competitivas del estado	Incrementar las ventajas competitivas del estado.	Impulsar la gestión de condiciones que promuevan la competencia y estabilidad energética en el estado.	Incentivar la oferta y demanda de energía limpia, por medio de asesorías gratuitas para los nuevos productores y hacer del conocimiento público los beneficios del nuevo mercado de Certificados de Energías Limpias (CEL).	551 Planeación y Articulación de Política de Competitividad	ODS 8: Trabajo decente y crecimiento económico
Yucatán con economía inclusiva	Incrementar el desarrollo económico incluyente y sostenible en el estado de Yucatán.	Competitividad e inversión extranjera	Aumentar la competitividad del estado.	Ventajas competitivas del estado	Incrementar las ventajas competitivas del estado.	Impulsar la gestión de condiciones que promuevan la competencia y estabilidad energética en el estado.	Promover una concientización social sobre la eficiencia energética en la ciudadanía.	551 Planeación y Articulación de Política de Competitividad	ODS 8: Trabajo decente y crecimiento económico
Yucatán con economía inclusiva	Incrementar el desarrollo económico incluyente y sostenible en el estado de Yucatán.	Competitividad e inversión extranjera	Aumentar la competitividad del estado.	Ventajas competitivas del estado	Incrementar las ventajas competitivas del estado.	Impulsar la gestión de condiciones que promuevan la competencia y estabilidad energética en el estado.	Robustecer el marco regulatorio a nivel estatal e incentivar la creación de organismos públicos especializados en energías limpias.	551 Planeación y Articulación de Política de Competitividad	ODS 8: Trabajo decente y crecimiento económico
Yucatán con economía inclusiva	Incrementar el desarrollo económico incluyente y sostenible en el estado de Yucatán.	Competitividad e inversión extranjera	Aumentar la competitividad del estado.	Ventajas competitivas del estado	Incrementar las ventajas competitivas del estado.	Impulsar la gestión de condiciones que promuevan la competencia y estabilidad energética en el estado.	Impulsar la aplicación de la normatividad federal en materia de eficiencia energética, promoviendo los beneficios económicos y ambientales que éstas generan.	551 Planeación y Articulación de Política de Competitividad	ODS 8: Trabajo decente y crecimiento económico
Yucatán con economía inclusiva	Incrementar el desarrollo económico incluyente y sostenible en el estado de Yucatán.	Competitividad e inversión extranjera	Aumentar la competitividad del estado.	Ventajas competitivas del estado	Incrementar las ventajas competitivas del estado.	Impulsar la gestión de condiciones que promuevan la competencia y estabilidad energética en el estado.	Fomentar la innovación y emprendimiento en el sector energético para el desarrollo de tecnologías renovables ⁷ y promover la eficiencia energética.	551 Planeación y Articulación de Política de Competitividad	ODS 8: Trabajo decente y crecimiento económico

Eje del PED	Objetivo del Eje del PED	Política pública del PED	Objetivo de la Política Pública del PED	Tema estratégico del PMP	Objetivo del PMP	Estrategia del PMP	Línea de acción del PMP	Programa Presupuestario asociado a Objetivo del PED	Objetivos de Desarrollo Sostenible
Yucatán con economía inclusiva	Incrementar el desarrollo económico incluyente y sostenible en el estado de Yucatán.	Competitividad e inversión extranjera	Aumentar la competitividad del estado.	Ventajas competitivas del estado	Incrementar las ventajas competitivas del estado.	Promover el desarrollo de un ecosistema favorable a la inversión en sectores económicos en las industrias 4.0.	Generar incentivos para atraer empresas en las industrias 4.0	551 Planeación y Articulación de Política de Competitividad	ODS 8: Trabajo decente y crecimiento económico
Yucatán con economía inclusiva	Incrementar el desarrollo económico incluyente y sostenible en el estado de Yucatán.	Competitividad e inversión extranjera	Aumentar la competitividad del estado.	Ventajas competitivas del estado	Incrementar las ventajas competitivas del estado.	Promover el desarrollo de un ecosistema favorable a la inversión en sectores económicos en las industrias 4.0.	Vincular la investigación de las universidades en sectores clave de la industria 4.0 con las empresas locales, para favorecer el escalonamiento industrial y la inserción en las cadenas globales de valor.	551 Planeación y Articulación de Política de Competitividad	ODS 8: Trabajo decente y crecimiento económico
Yucatán con economía inclusiva	Incrementar el desarrollo económico incluyente y sostenible en el estado de Yucatán.	Competitividad e inversión extranjera	Aumentar la competitividad del estado.	Ventajas competitivas del estado	Incrementar las ventajas competitivas del estado.	Promover el desarrollo de un ecosistema favorable a la inversión en sectores económicos en las industrias 4.0.	Priorizar el emprendimiento en sectores clave, particularmente en las áreas de Tecnologías de la Información y Comunicación, Fabricación Avanzada y Ecoeficiencia Industrial.	551 Planeación y Articulación de Política de Competitividad	ODS 8: Trabajo decente y crecimiento económico
Yucatán con economía inclusiva	Incrementar el desarrollo económico incluyente y sostenible en el estado de Yucatán.	Competitividad e inversión extranjera	Aumentar la competitividad del estado.	Ventajas competitivas del estado	Incrementar las ventajas competitivas del estado.	Promover el desarrollo de un ecosistema favorable a la inversión en sectores económicos en las industrias 4.0.	Aminorar las barreras regulatorias a la innovación que puedan desincentivar la inversión en la industria 4.0.	551 Planeación y Articulación de Política de Competitividad	ODS 8: Trabajo decente y crecimiento económico
Yucatán con economía inclusiva	Incrementar el desarrollo económico incluyente y sostenible en el estado de Yucatán.	Competitividad e inversión extranjera	Aumentar la competitividad del estado.	Ventajas competitivas del estado	Incrementar las ventajas competitivas del estado.	Promover el desarrollo de un ecosistema favorable a la inversión en sectores económicos en las industrias 4.0.	Promover las inversiones públicas y privadas para incrementar las capacidades de transmisión de datos en el Estado.	551 Planeación y Articulación de Política de Competitividad	ODS 8: Trabajo decente y crecimiento económico

Eje del PED	Objetivo del Eje del PED	Política pública del PED	Objetivo de la Política Pública del PED	Tema estratégico del PMP	Objetivo del PMP	Estrategia del PMP	Línea de acción del PMP	Programa Presupuestario asociado a Objetivo del PED	Objetivos de Desarrollo Sostenible
Yucatán con economía inclusiva	Incrementar el desarrollo económico incluyente y sostenible en el estado de Yucatán.	Desarrollo comercial y fortalecimiento de las empresas locales	Aumentar la actividad comercial sostenible del estado.	Fortalecimiento de las empresas locales	Aumentar la dinámica económica de las empresas en el estado con enfoque de sostenibilidad y responsabilidad social.	Profesionalizar a las empresas en materia de buenas prácticas comerciales.	Implementar esquemas de créditos y apoyos financieros dirigidos a las empresas locales para fortalecer las capacidades de sus recursos humanos.	492 fortalecimiento de las empresas locales	ODS 8: Trabajo decente y crecimiento económico
Yucatán con economía inclusiva	Incrementar el desarrollo económico incluyente y sostenible en el estado de Yucatán.	Desarrollo comercial y fortalecimiento de las empresas locales	Aumentar la actividad comercial sostenible del estado.	Fortalecimiento de las empresas locales	Aumentar la dinámica económica de las empresas en el estado con enfoque de sostenibilidad y responsabilidad social.	Profesionalizar a las empresas en materia de buenas prácticas comerciales.	Proporcionar cursos de capacitación empresarial para fortalecer las habilidades básicas y tecnológicas en los negocios.	492 fortalecimiento de las empresas locales	ODS 8: Trabajo decente y crecimiento económico
Yucatán con economía inclusiva	Incrementar el desarrollo económico incluyente y sostenible en el estado de Yucatán.	Desarrollo comercial y fortalecimiento de las empresas locales	Aumentar la actividad comercial sostenible del estado.	Fortalecimiento de las empresas locales	Aumentar la dinámica económica de las empresas en el estado con enfoque de sostenibilidad y responsabilidad social.	Profesionalizar a las empresas en materia de buenas prácticas comerciales.	Brindar acompañamiento técnico a las empresas que se encuentran en las primeras fases de su constitución.	492 fortalecimiento de las empresas locales	ODS 8: Trabajo decente y crecimiento económico
Yucatán con economía inclusiva	Incrementar el desarrollo económico incluyente y sostenible en el estado de Yucatán.	Desarrollo comercial y fortalecimiento de las empresas locales	Aumentar la actividad comercial sostenible del estado.	Fortalecimiento de las empresas locales	Aumentar la dinámica económica de las empresas en el estado con enfoque de sostenibilidad y responsabilidad social.	Profesionalizar a las empresas en materia de buenas prácticas comerciales.	Identificar y difundir buenas prácticas comerciales entre los sectores en materia de inclusión, responsabilidad social y sostenibilidad	492 fortalecimiento de las empresas locales	ODS 8: Trabajo decente y crecimiento económico

Eje del PED	Objetivo del Eje del PED	Política pública del PED	Objetivo de la Política Pública del PED	Tema estratégico del PMP	Objetivo del PMP	Estrategia del PMP	Línea de acción del PMP	Programa Presupuestario asociado a Objetivo del PED	Objetivos de Desarrollo Sostenible
Yucatán con economía inclusiva	Incrementar el desarrollo económico incluyente y sostenible en el estado de Yucatán.	Desarrollo comercial y fortalecimiento de las empresas locales	Aumentar la actividad comercial sostenible del estado.	Fortalecimiento de las empresas locales	Aumentar la dinámica económica de las empresas en el estado con enfoque de sostenibilidad y responsabilidad social.	Profesionalizar a las empresas en materia de buenas prácticas comerciales.	Ofrecer medios convencionales para la formación integral del personal directivo, administrativo u operativo de las empresas locales en materias contables, financieras o gerenciales para favorecer su eficiencia.	492 fortalecimiento de las empresas locales	ODS 8: Trabajo decente y crecimiento económico
Yucatán con economía inclusiva	Incrementar el desarrollo económico incluyente y sostenible en el estado de Yucatán.	Desarrollo comercial y fortalecimiento de las empresas locales	Aumentar la actividad comercial sostenible del estado.	Fortalecimiento de las empresas locales	Aumentar la dinámica económica de las empresas en el estado con enfoque de sostenibilidad y responsabilidad social.	Impulsar el desarrollo tecnológico de las empresas locales mediante la conformación de alianzas estratégicas.	omentar la colaboración entre las empresas locales y especialistas en materia de comercio y desarrollo empresarial.	492 fortalecimiento de las empresas locales	ODS 8: Trabajo decente y crecimiento económico
Yucatán con economía inclusiva	Incrementar el desarrollo económico incluyente y sostenible en el estado de Yucatán.	Desarrollo comercial y fortalecimiento de las empresas locales	Aumentar la actividad comercial sostenible del estado.	Fortalecimiento de las empresas locales	Aumentar la dinámica económica de las empresas en el estado con enfoque de sostenibilidad y responsabilidad social.	Impulsar el desarrollo tecnológico de las empresas locales mediante la conformación de alianzas estratégicas.	Coordinar eventos donde se realicen intercambios de conocimiento empresarial y de negocios.	492 fortalecimiento de las empresas locales	ODS 8: Trabajo decente y crecimiento económico
Yucatán con economía inclusiva	Incrementar el desarrollo económico incluyente y sostenible en el estado de Yucatán.	Desarrollo comercial y fortalecimiento de las empresas locales	Aumentar la actividad comercial sostenible del estado.	Fortalecimiento de las empresas locales	Aumentar la dinámica económica de las empresas en el estado con enfoque de sostenibilidad y responsabilidad social.	Impulsar el desarrollo tecnológico de las empresas locales mediante la conformación de alianzas estratégicas.	Promover el equipamiento tecnológico y digital de las empresas yucatecas mediante esquemas de coparticipación.	492 fortalecimiento de las empresas locales	ODS 8: Trabajo decente y crecimiento económico

Eje del PED	Objetivo del Eje del PED	Política pública del PED	Objetivo de la Política Pública del PED	Tema estratégico del PMP	Objetivo del PMP	Estrategia del PMP	Línea de acción del PMP	Programa Presupuestario asociado a Objetivo del PED	Objetivos de Desarrollo Sostenible
Yucatán con economía inclusiva	Incrementar el desarrollo económico incluyente y sostenible en el estado de Yucatán.	Desarrollo comercial y fortalecimiento de las empresas locales	Aumentar la actividad comercial sostenible del estado.	Fortalecimiento de las empresas locales	Aumentar la dinámica económica de las empresas en el estado con enfoque de sostenibilidad y responsabilidad social.	Impulsar el desarrollo tecnológico de las empresas locales mediante la conformación de alianzas estratégicas.	Apoyar estrategias de comercialización digital de productos y servicios locales.	492 fortalecimiento de las empresas locales	ODS 8: Trabajo decente y crecimiento económico
Yucatán con economía inclusiva	Incrementar el desarrollo económico incluyente y sostenible en el estado de Yucatán.	Desarrollo comercial y fortalecimiento de las empresas locales	Aumentar la actividad comercial sostenible del estado.	Fortalecimiento de las empresas locales	Mejorar el desempeño de los procesos productivos en el sector terciario de Yucatán.	Promover la comercialización de productos y servicios yucatecos en mercados de alta demanda y complejidad económica.	Facilitar que empresas locales difundan sus productos y servicios en eventos, exposiciones y encuentros comerciales de nivel nacional e internacional.	495 Productividad y Comercialización Empresarial	ODS 8: Trabajo decente y crecimiento económico
Yucatán con economía inclusiva	Incrementar el desarrollo económico incluyente y sostenible en el estado de Yucatán.	Desarrollo comercial y fortalecimiento de las empresas locales	Aumentar la actividad comercial sostenible del estado.	Fortalecimiento de las empresas locales	Mejorar el desempeño de los procesos productivos en el sector terciario de Yucatán.	Promover la comercialización de productos y servicios yucatecos en mercados de alta demanda y complejidad económica.	Vincular a las empresas locales con proveedores de elevada capacidad productiva que garanticen una provisión de insumos oportunos y de calidad; y con consumidores de alta demanda de productos y servicios de calidad.	495 Productividad y Comercialización Empresarial	ODS 8: Trabajo decente y crecimiento económico
Yucatán con economía inclusiva	Incrementar el desarrollo económico incluyente y sostenible en el estado de Yucatán.	Desarrollo comercial y fortalecimiento de las empresas locales	Aumentar la actividad comercial sostenible del estado.	Fortalecimiento de las empresas locales	Mejorar el desempeño de los procesos productivos en el sector terciario de Yucatán.	Promover la comercialización de productos y servicios yucatecos en mercados de alta demanda y complejidad económica.	Gestionar que la entidad aloje o auspicie eventos, exposiciones y encuentros empresariales o comerciales de talla nacional e internacional.	495 Productividad y Comercialización Empresarial	ODS 8: Trabajo decente y crecimiento económico
Yucatán con economía inclusiva	Incrementar el desarrollo económico incluyente y sostenible en el estado de Yucatán.	Desarrollo comercial y fortalecimiento de las empresas locales	Aumentar la actividad comercial sostenible del estado.	Fortalecimiento de las empresas locales	Mejorar el desempeño de los procesos productivos en el sector terciario de Yucatán.	Promover la comercialización de productos y servicios yucatecos en mercados de alta demanda y complejidad económica.	Identificar mercados de alta demanda y complejidad económica en donde los productos y servicios locales cuenten con acceso preferente.	495 Productividad y Comercialización Empresarial	ODS 8: Trabajo decente y crecimiento económico

Eje del PED	Objetivo del Eje del PED	Política pública del PED	Objetivo de la Política Pública del PED	Tema estratégico del PMP	Objetivo del PMP	Estrategia del PMP	Línea de acción del PMP	Programa Presupuestario asociado a Objetivo del PED	Objetivos de Desarrollo Sostenible
Yucatán con economía inclusiva	Incrementar el desarrollo económico incluyente y sostenible en el estado de Yucatán.	Desarrollo comercial y fortalecimiento de las empresas locales	Aumentar la actividad comercial sostenible del estado.	Fortalecimiento de las empresas locales	Mejorar el desempeño de los procesos productivos en el sector terciario de Yucatán.	Promover la comercialización de productos y servicios yucatecos en mercados de alta demanda y complejidad económica.	Ofrecer espacios de comercialización en donde se exhiban productos y servicios locales con oportunidad, distinción y preferencia.	495 Productividad y Comercialización Empresarial	ODS 8: Trabajo decente y crecimiento económico
Yucatán con economía inclusiva	Incrementar el desarrollo económico incluyente y sostenible en el estado de Yucatán.	Desarrollo comercial y fortalecimiento de las empresas locales	Aumentar la actividad comercial sostenible del estado.	Fortalecimiento de las empresas locales	Mejorar el desempeño de los procesos productivos en el sector terciario de Yucatán.	Promover la comercialización de productos y servicios yucatecos en mercados de alta demanda y complejidad económica.	Distinguir los productos y servicios hechos en Yucatán mediante las características de calidad, valor o procesos de generación.	495 Productividad y Comercialización Empresarial	ODS 8: Trabajo decente y crecimiento económico
Yucatán con economía inclusiva	Incrementar el desarrollo económico incluyente y sostenible en el estado de Yucatán.	Desarrollo comercial y fortalecimiento de las empresas locales	Aumentar la actividad comercial sostenible del estado.	Fortalecimiento de las empresas locales	Mejorar el desempeño de los procesos productivos en el sector terciario de Yucatán.	Promover la comercialización de productos y servicios yucatecos en mercados de alta demanda y complejidad económica.	Impulsar la instalación de infraestructura logística y de almacenamiento necesario para la movilización y distribución de los productos y servicios locales.	495 Productividad y Comercialización Empresarial	ODS 8: Trabajo decente y crecimiento económico
Yucatán con economía inclusiva	Incrementar el desarrollo económico incluyente y sostenible en el estado de Yucatán.	Desarrollo comercial y fortalecimiento de las empresas locales	Aumentar la actividad comercial sostenible del estado.	Fortalecimiento de las empresas locales	Mejorar el desempeño de los procesos productivos en el sector terciario de Yucatán.	Impulsar el financiamiento sostenible de las empresas locales.	Gestionar el otorgamiento de créditos oportunos y con bajo costo de capital a las empresas locales con alto potencial productivo.	495 Productividad y Comercialización Empresarial	ODS 8: Trabajo decente y crecimiento económico
Yucatán con economía inclusiva	Incrementar el desarrollo económico incluyente y sostenible en el estado de Yucatán.	Desarrollo comercial y fortalecimiento de las empresas locales	Aumentar la actividad comercial sostenible del estado.	Fortalecimiento de las empresas locales	Mejorar el desempeño de los procesos productivos en el sector terciario de Yucatán.	Impulsar el financiamiento sostenible de las empresas locales.	Establecer alianzas estratégicas con la banca comercial y de desarrollo para la conformación de fondos, fideicomisos o programas de subsidios en favor de las empresas locales.	495 Productividad y Comercialización Empresarial	ODS 8: Trabajo decente y crecimiento económico

Eje del PED	Objetivo del Eje del PED	Política pública del PED	Objetivo de la Política Pública del PED	Tema estratégico del PMP	Objetivo del PMP	Estrategia del PMP	Línea de acción del PMP	Programa Presupuestario asociado a Objetivo del PED	Objetivos de Desarrollo Sostenible
Yucatán con economía inclusiva	Incrementar el desarrollo económico incluyente y sostenible en el estado de Yucatán.	Desarrollo comercial y fortalecimiento de las empresas locales	Aumentar la actividad comercial sostenible del estado.	Fortalecimiento de las empresas locales	Mejorar el desempeño de los procesos productivos en el sector terciario de Yucatán.	Impulsar el financiamiento sostenible de las empresas locales.	Promover la adopción de regulaciones nacionales, federales, estatales o municipales que faciliten la reducción de costos de producción a las empresas locales.	495 Productividad y Comercialización Empresarial	ODS 8: Trabajo decente y crecimiento económico
Yucatán con economía inclusiva	Incrementar el desarrollo económico incluyente y sostenible en el estado de Yucatán.	Desarrollo comercial y fortalecimiento de las empresas locales	Aumentar la actividad comercial sostenible del estado.	Fortalecimiento de las empresas locales	Mejorar el desempeño de los procesos productivos en el sector terciario de Yucatán.	Impulsar el financiamiento sostenible de las empresas locales.	Fortalecer la creación, operación o promoción de las empresas locales mediante gasto directo o indirecto	495 Productividad y Comercialización Empresarial	ODS 8: Trabajo decente y crecimiento económico
Yucatán con economía inclusiva	Incrementar el desarrollo económico incluyente y sostenible en el estado de Yucatán.	Impulso al turismo	Aumentar el valor de los productos y servicios turísticos con enfoque de sostenibilidad en Yucatán.	Industria turística competitiva	Aumentar la permanencia de los turistas en el Estado.	Fomentar la profesionalización de los prestadores de los servicios turísticos del estado.	Gestionar la profesionalización turística de los prestadores de servicios en coordinación con el sector empresarial y los municipios del estado, mediante el impulso a un modelo integral de calidad turística.	507 Fomento a la Infraestructura Turística Incluyente y de Calidad	ODS 8: Trabajo decente y crecimiento económico
Yucatán con economía inclusiva	Incrementar el desarrollo económico incluyente y sostenible en el estado de Yucatán.	Impulso al turismo	Aumentar el valor de los productos y servicios turísticos con enfoque de sostenibilidad en Yucatán.	Industria turística competitiva	Aumentar la permanencia de los turistas en el Estado.	Fomentar la profesionalización de los prestadores de los servicios turísticos del estado.	Establecer convenios de colaboración entre el gobierno y organismos de los sectores público, privado, académico y social para fortalecer las competencias en materia turística.	507 Fomento a la Infraestructura Turística Incluyente y de Calidad	ODS 8: Trabajo decente y crecimiento económico
Yucatán con economía inclusiva	Incrementar el desarrollo económico incluyente y sostenible en el estado de Yucatán.	Impulso al turismo	Aumentar el valor de los productos y servicios turísticos con enfoque de sostenibilidad en Yucatán.	Industria turística competitiva	Aumentar la permanencia de los turistas en el Estado.	Fomentar la profesionalización de los prestadores de los servicios turísticos del estado.	Estudiar y documentar alternativas para la retención del talento en el estado.	507 Fomento a la Infraestructura Turística Incluyente y de Calidad	ODS 8: Trabajo decente y crecimiento económico

Eje del PED	Objetivo del Eje del PED	Política pública del PED	Objetivo de la Política Pública del PED	Tema estratégico del PMP	Objetivo del PMP	Estrategia del PMP	Línea de acción del PMP	Programa Presupuestario asociado a Objetivo del PED	Objetivos de Desarrollo Sostenible
Yucatán con economía inclusiva	Incrementar el desarrollo económico incluyente y sostenible en el estado de Yucatán.	Impulso al turismo	Aumentar el valor de los productos y servicios turísticos con enfoque de sostenibilidad en Yucatán.	Industria turística competitiva	Aumentar la permanencia de los turistas en el Estado.	Fomentar la profesionalización de los prestadores de los servicios turísticos del estado.	Otorgar cursos, talleres y capacitaciones a los prestadores de servicios turísticos con enfoque de inclusión.	507 Fomento a la Infraestructura Turística Incluyente y de Calidad	ODS 8: Trabajo decente y crecimiento económico
Yucatán con economía inclusiva	Incrementar el desarrollo económico incluyente y sostenible en el estado de Yucatán.	Impulso al turismo	Aumentar el valor de los productos y servicios turísticos con enfoque de sostenibilidad en Yucatán.	Industria turística competitiva	Aumentar la permanencia de los turistas en el Estado.	Fomentar la profesionalización de los prestadores de los servicios turísticos del estado.	Promover la certificación de competencias en el personal de la industria turística estatal.	507 Fomento a la Infraestructura Turística Incluyente y de Calidad	ODS 8: Trabajo decente y crecimiento económico
Yucatán con economía inclusiva	Incrementar el desarrollo económico incluyente y sostenible en el estado de Yucatán.	Impulso al turismo	Aumentar el valor de los productos y servicios turísticos con enfoque de sostenibilidad en Yucatán.	Industria turística competitiva	Incrementar la derrama económica generada por el turismo en el estado.	Impulsar la calidad de los productos y servicios turísticos.	Promocionar los distintivos de calidad para las empresas y servicios turísticos en coordinación con los tres órdenes de gobierno y el sector empresarial. en eventos comerciales de venta al por mayor a nivel nacional e internacional.	507 Fomento a la Infraestructura Turística Incluyente y de Calidad	ODS 8: Trabajo decente y crecimiento económico
Yucatán con economía inclusiva	Incrementar el desarrollo económico incluyente y sostenible en el estado de Yucatán.	Impulso al turismo	Aumentar el valor de los productos y servicios turísticos con enfoque de sostenibilidad en Yucatán.	Industria turística competitiva	Incrementar la derrama económica generada por el turismo en el estado.	Impulsar la calidad de los productos y servicios turísticos.	Fomentar la certificación para comercializar productos turísticos representativos del estado.	507 Fomento a la Infraestructura Turística Incluyente y de Calidad	ODS 8: Trabajo decente y crecimiento económico
Yucatán con economía inclusiva	Incrementar el desarrollo económico incluyente y sostenible en el estado de Yucatán.	Impulso al turismo	Aumentar el valor de los productos y servicios turísticos con enfoque de sostenibilidad en Yucatán.	Industria turística competitiva	Incrementar la derrama económica generada por el turismo en el estado.	Impulsar la calidad de los productos y servicios turísticos.	Promover la incorporación de los establecimientos turísticos al Registro Estatal de Turismo y, por ende, al Registro Nacional de Turismo.	507 Fomento a la Infraestructura Turística Incluyente y de Calidad	ODS 8: Trabajo decente y crecimiento económico

Eje del PED	Objetivo del Eje del PED	Política pública del PED	Objetivo de la Política Pública del PED	Tema estratégico del PMP	Objetivo del PMP	Estrategia del PMP	Línea de acción del PMP	Programa Presupuestario asociado a Objetivo del PED	Objetivos de Desarrollo Sostenible
Yucatán con economía inclusiva	Incrementar el desarrollo económico incluyente y sostenible en el estado de Yucatán.	Impulso al turismo	Aumentar el valor de los productos y servicios turísticos con enfoque de sostenibilidad en Yucatán.	Industria turística competitiva	Incrementar la derrama económica generada por el turismo en el estado.	Impulsar la calidad de los productos y servicios turísticos.	Desarrollar esquemas de modernización y mejora de los servicios en la red de Paradores turísticos estatales.	507 Fomento a la Infraestructura Turística Incluyente y de Calidad	ODS 8: Trabajo decente y crecimiento económico
Yucatán con economía inclusiva	Incrementar el desarrollo económico incluyente y sostenible en el estado de Yucatán.	Impulso al turismo	Aumentar el valor de los productos y servicios turísticos con enfoque de sostenibilidad en Yucatán.	Industria turística competitiva	Incrementar la rentabilidad empresarial turística en el estado.	Fortalecer la competitividad de las empresas turísticas.	Impulsar la competitividad de las empresas turísticas mediante la modernización, utilización de nuevas tecnologías y la digitalización.	507 Fomento a la Infraestructura Turística Incluyente y de Calidad	ODS 8: Trabajo decente y crecimiento económico
Yucatán con economía inclusiva	Incrementar el desarrollo económico incluyente y sostenible en el estado de Yucatán.	Impulso al turismo	Aumentar el valor de los productos y servicios turísticos con enfoque de sostenibilidad en Yucatán.	Industria turística competitiva	Incrementar la rentabilidad empresarial turística en el estado.	Fortalecer la competitividad de las empresas turísticas.	Procurar la mejora regulatoria en la creación de Mipymes turísticas en el estado, en coordinación con las instituciones competentes y los municipios.	507 Fomento a la Infraestructura Turística Incluyente y de Calidad	ODS 8: Trabajo decente y crecimiento económico
Yucatán con economía inclusiva	Incrementar el desarrollo económico incluyente y sostenible en el estado de Yucatán.	Impulso al turismo	Aumentar el valor de los productos y servicios turísticos con enfoque de sostenibilidad en Yucatán.	Industria turística competitiva	Incrementar la rentabilidad empresarial turística en el estado.	Fortalecer la competitividad de las empresas turísticas.	Gestionar esquemas de financiamiento para la creación y modernización de las Mipymes turísticas del estado en coordinación con las instituciones competentes.	507 Fomento a la Infraestructura Turística Incluyente y de Calidad	ODS 8: Trabajo decente y crecimiento económico
Yucatán con economía inclusiva	Incrementar el desarrollo económico incluyente y sostenible en el estado de Yucatán.	Impulso al turismo	Aumentar el valor de los productos y servicios turísticos con enfoque de sostenibilidad en Yucatán.	Industria turística competitiva	Incrementar la rentabilidad empresarial turística en el estado.	Fortalecer la competitividad de las empresas turísticas.	Formular acciones para la descentralización de los servicios turísticos del estado.	507 Fomento a la Infraestructura Turística Incluyente y de Calidad	ODS 8: Trabajo decente y crecimiento económico

Eje del PED	Objetivo del Eje del PED	Política pública del PED	Objetivo de la Política Pública del PED	Tema estratégico del PMP	Objetivo del PMP	Estrategia del PMP	Línea de acción del PMP	Programa Presupuestario asociado a Objetivo del PED	Objetivos de Desarrollo Sostenible
Yucatán con economía inclusiva	Incrementar el desarrollo económico incluyente y sostenible en el estado de Yucatán.	Impulso al turismo	Aumentar el valor de los productos y servicios turísticos con enfoque de sostenibilidad en Yucatán.	Industria turística competitiva	Incrementar la rentabilidad empresarial turística en el estado.	Fortalecer la competitividad de las empresas turísticas.	Promover la actualización del marco normativo para facilitar la inversión turística en el estado, con énfasis en los municipios con potencial turístico.	507 Fomento a la Infraestructura Turística Incluyente y de Calidad	ODS 8: Trabajo decente y crecimiento económico
Yucatán con economía inclusiva	Incrementar el desarrollo económico incluyente y sostenible en el estado de Yucatán.	Impulso al turismo	Aumentar el valor de los productos y servicios turísticos con enfoque de sostenibilidad en Yucatán.	Industria turística competitiva	Incrementar la rentabilidad empresarial turística en el estado.	Fortalecer la competitividad de las empresas turísticas.	Estimular acciones para la atracción de inversiones y la operación de empresas turísticas en la entidad.	507 Fomento a la Infraestructura Turística Incluyente y de Calidad	ODS 8: Trabajo decente y crecimiento económico
Yucatán con economía inclusiva	Incrementar el desarrollo económico incluyente y sostenible en el estado de Yucatán.	Competitividad e inversión extranjera	Incrementar la inversión extranjera en el estado.	Atracción de inversión extranjera	Mejorar el flujo de capitales extranjeros hacia la entidad de forma sostenible.	Difundir las ventajas comparativas y competitivas de Yucatán entre países y organizaciones internacionales con alta capacidad de inversión.	Participar en ferias, eventos o misiones, nacionales e internacionales para promover los sectores económicos estratégicos que posee la entidad.	493 incremento de la Inversión Extranjera en el Estado	ODS 17: Alianzas para lograr los objetivos
Yucatán con economía inclusiva	Incrementar el desarrollo económico incluyente y sostenible en el estado de Yucatán.	Competitividad e inversión extranjera	Incrementar la inversión extranjera en el estado.	Atracción de inversión extranjera	Mejorar el flujo de capitales extranjeros hacia la entidad de forma sostenible.	Difundir las ventajas comparativas y competitivas de Yucatán entre países y organizaciones internacionales con alta capacidad de inversión.	Identificar los mercados potenciales y vocaciones regionales que permitan mejorar la derrama de capitales hacia la entidad con enfoque de sostenibilidad.	493 incremento de la Inversión Extranjera en el Estado	ODS 17: Alianzas para lograr los objetivos
Yucatán con economía inclusiva	Incrementar el desarrollo económico incluyente y sostenible en el estado de Yucatán.	Competitividad e inversión extranjera	Incrementar la inversión extranjera en el estado.	Atracción de inversión extranjera	Mejorar el flujo de capitales extranjeros hacia la entidad de forma sostenible.	Difundir las ventajas comparativas y competitivas de Yucatán entre países y organizaciones internacionales con alta capacidad de inversión.	Trabajar de forma estrecha con las autoridades federales competentes en materia de promoción turística.	493 incremento de la Inversión Extranjera en el Estado	ODS 17: Alianzas para lograr los objetivos

Eje del PED	Objetivo del Eje del PED	Política pública del PED	Objetivo de la Política Pública del PED	Tema estratégico del PMP	Objetivo del PMP	Estrategia del PMP	Línea de acción del PMP	Programa Presupuestario asociado a Objetivo del PED	Objetivos de Desarrollo Sostenible
Yucatán con economía inclusiva	Incrementar el desarrollo económico incluyente y sostenible en el estado de Yucatán.	Competitividad e inversión extranjera	Incrementar la inversión extranjera en el estado.	Atracción de inversión extranjera	Mejorar el flujo de capitales extranjeros hacia la entidad de forma sostenible.	Difundir las ventajas comparativas y competitivas de Yucatán entre países y organizaciones internacionales con alta capacidad de inversión.	Generar alianzas con organizaciones nacionales y extranjeras que movilicen, por medio de empresas ancla, un mayor volumen de capitales hacia la entidad.	493 incremento de la Inversión Extranjera en el Estado	ODS 17: Alianzas para lograr los objetivos
Yucatán con economía inclusiva	Incrementar el desarrollo económico incluyente y sostenible en el estado de Yucatán.	Competitividad e inversión extranjera	Incrementar la inversión extranjera en el estado.	Atracción de inversión extranjera	Mejorar el flujo de capitales extranjeros hacia la entidad de forma sostenible.	Difundir las ventajas comparativas y competitivas de Yucatán entre países y organizaciones internacionales con alta capacidad de inversión.	Comunicar la capacidad laboral, seguridad pública, infraestructura estratégica, estabilidad económica, y en general, el ambiente propicio para los negocios en Yucatán.	493 incremento de la Inversión Extranjera en el Estado	ODS 17: Alianzas para lograr los objetivos
Yucatán con economía inclusiva	Incrementar el desarrollo económico incluyente y sostenible en el estado de Yucatán.	Competitividad e inversión extranjera	Incrementar la inversión extranjera en el estado.	Atracción de inversión extranjera	Mejorar el flujo de capitales extranjeros hacia la entidad de forma sostenible.	Impulsar la simplificación de los procesos para la instalación o expansión de empresas extranjeras en el estado.	Brindar acompañamiento técnico y operativo a las empresas extranjeras para su instalación o expansión en el estado.	493 incremento de la Inversión Extranjera en el Estado	ODS 17: Alianzas para lograr los objetivos
Yucatán con economía inclusiva	Incrementar el desarrollo económico incluyente y sostenible en el estado de Yucatán.	Competitividad e inversión extranjera	Incrementar la inversión extranjera en el estado.	Atracción de inversión extranjera	Mejorar el flujo de capitales extranjeros hacia la entidad de forma sostenible.	Impulsar la simplificación de los procesos para la instalación o expansión de empresas extranjeras en el estado.	Generar guías simplificadas para que los inversionistas extranjeros conozcan los procesos y trámites a los que deben dar cumplimiento para instalar o expandir sus empresas en el estado.	493 incremento de la Inversión Extranjera en el Estado	ODS 17: Alianzas para lograr los objetivos
Yucatán con economía inclusiva	Incrementar el desarrollo económico incluyente y sostenible en el estado de Yucatán.	Competitividad e inversión extranjera	Incrementar la inversión extranjera en el estado.	Atracción de inversión extranjera	Mejorar el flujo de capitales extranjeros hacia la entidad de forma sostenible.	Impulsar la simplificación de los procesos para la instalación o expansión de empresas extranjeras en el estado.	Consolidar a las empresas locales para que ofrezcan productos, servicios, y en general, insumos altamente competitivos a empresas extranjeras.	493 incremento de la Inversión Extranjera en el Estado	ODS 17: Alianzas para lograr los objetivos

Eje del PED	Objetivo del Eje del PED	Política pública del PED	Objetivo de la Política Pública del PED	Tema estratégico del PMP	Objetivo del PMP	Estrategia del PMP	Línea de acción del PMP	Programa Presupuestario asociado a Objetivo del PED	Objetivos de Desarrollo Sostenible
Yucatán con economía inclusiva	Incrementar el desarrollo económico incluyente y sostenible en el estado de Yucatán.	Competitividad e inversión extranjera	Incrementar la inversión extranjera en el estado.	Atracción de inversión extranjera	Mejorar el flujo de capitales extranjeros hacia la entidad de forma sostenible.	Impulsar la simplificación de los procesos para la instalación o expansión de empresas extranjeras en el estado.	Crear plataformas electrónicas que concentren y difundan información estratégica sobre Yucatán en los principales idiomas del mundo, para promover la instalación o expansión de empresas extranjeras en el estado.	493 incremento de la Inversión Extranjera en el Estado	ODS 17: Alianzas para lograr los objetivos
Yucatán con economía inclusiva	Incrementar el desarrollo económico incluyente y sostenible en el estado de Yucatán.	Competitividad e inversión extranjera	Incrementar la inversión extranjera en el estado.	Atracción de inversión extranjera	Mejorar el flujo de capitales extranjeros hacia la entidad de forma sostenible.	Impulsar la simplificación de los procesos para la instalación o expansión de empresas extranjeras en el estado.	Dar seguimiento al desempeño de las empresas extranjeras en el estado para facilitar la reinversión de sus utilidades en el territorio estatal.	493 incremento de la Inversión Extranjera en el Estado	ODS 17: Alianzas para lograr los objetivos
Yucatán con economía inclusiva	Incrementar el desarrollo económico incluyente y sostenible en el estado de Yucatán.	Competitividad e inversión extranjera	Incrementar la inversión extranjera en el estado.	Atracción de inversión extranjera	Mejorar el flujo de capitales extranjeros hacia la entidad de forma sostenible.	Impulsar la simplificación de los procesos para la instalación o expansión de empresas extranjeras en el estado.	Otorgar estímulos e incentivos a las empresas extranjeras para que se instalen o expandan sus inversiones en el territorio estatal, con un enfoque de desarrollo regional.	493 incremento de la Inversión Extranjera en el Estado	ODS 17: Alianzas para lograr los objetivos
Yucatán con economía inclusiva	Incrementar el desarrollo económico incluyente y sostenible en el estado de Yucatán.	Competitividad e inversión extranjera	Incrementar la inversión extranjera en el estado.	Atracción de inversión extranjera	Mejorar el flujo de capitales extranjeros hacia la entidad de forma sostenible.	Impulsar la simplificación de los procesos para la instalación o expansión de empresas extranjeras en el estado.	Crear zonas de desarrollo estratégico que favorezcan la instalación o expansión de empresas extranjeras en las regiones del estado.	493 incremento de la Inversión Extranjera en el Estado	ODS 17: Alianzas para lograr los objetivos
Yucatán con economía inclusiva	Incrementar el desarrollo económico incluyente y sostenible en el estado de Yucatán.	Desarrollo industrial	Incrementar la actividad económica sostenible del sector secundario	Industria manufacturera	Incrementar la producción de las industrias manufactureras en el estado.	Fortalecer las acciones que fomenten el desarrollo industrial manufacturero.	Otorgar apoyos y financiamientos, para incentivar el crecimiento de las industrias manufactureras.	496 Crecimiento industrial sostenible	ODS 9: Industria, innovación e infraestructura

Eje del PED	Objetivo del Eje del PED	Política pública del PED	Objetivo de la Política Pública del PED	Tema estratégico del PMP	Objetivo del PMP	Estrategia del PMP	Línea de acción del PMP	Programa Presupuestario asociado a Objetivo del PED	Objetivos de Desarrollo Sostenible
Yucatán con economía inclusiva	Incrementar el desarrollo económico incluyente y sostenible en el estado de Yucatán.	Desarrollo industrial	Incrementar la actividad económica sostenible del sector secundario	Industria manufacturera	Incrementar la producción de las industrias manufactureras en el estado.	Fortalecer las acciones que fomenten el desarrollo industrial manufacturero.	Brindar acompañamiento a las industrias manufactureras en los procesos de asentamiento y expansión en el estado.	496 Crecimiento industrial sostenible	ODS 9: Industria, innovación e infraestructura
Yucatán con economía inclusiva	Incrementar el desarrollo económico incluyente y sostenible en el estado de Yucatán.	Desarrollo industrial	Incrementar la actividad económica sostenible del sector secundario	Industria manufacturera	Incrementar la producción de las industrias manufactureras en el estado.	Fortalecer las acciones que fomenten el desarrollo industrial manufacturero.	Promover la incorporación de tecnologías de la información en la industria manufacturera.	496 Crecimiento industrial sostenible	ODS 9: Industria, innovación e infraestructura
Yucatán con economía inclusiva	Incrementar el desarrollo económico incluyente y sostenible en el estado de Yucatán.	Desarrollo industrial	Incrementar la actividad económica sostenible del sector secundario	Industria manufacturera	Incrementar la producción de las industrias manufactureras en el estado.	Favorecer el desarrollo de zonas industriales sostenibles.	Facilitar el asentamiento de industrias sostenibles en zonas estratégicas, en especial el interior del Estado.	496 Crecimiento industrial sostenible	ODS 9: Industria, innovación e infraestructura
Yucatán con economía inclusiva	Incrementar el desarrollo económico incluyente y sostenible en el estado de Yucatán.	Desarrollo industrial	Incrementar la actividad económica sostenible del sector secundario	Industria manufacturera	Incrementar la producción de las industrias manufactureras en el estado.	Favorecer el desarrollo de zonas industriales sostenibles.	Impulsar el desarrollo parques industriales con infraestructura de soporte pertinente.	496 Crecimiento industrial sostenible	ODS 9: Industria, innovación e infraestructura
Yucatán con economía inclusiva	Incrementar el desarrollo económico incluyente y sostenible en el estado de Yucatán.	Desarrollo industrial	Incrementar la actividad económica sostenible del sector secundario	Industria manufacturera	Incrementar la producción de las industrias manufactureras en el estado.	Favorecer el desarrollo de zonas industriales sostenibles.	Realizar gestiones para incrementar la disponibilidad de energía eléctrica y gas natural en zonas industriales, para disminuir costos de producción en el estado.	496 Crecimiento industrial sostenible	ODS 9: Industria, innovación e infraestructura
Yucatán con economía inclusiva	Incrementar el desarrollo económico incluyente y sostenible en el estado de Yucatán.	Desarrollo industrial	Incrementar la actividad económica sostenible del sector secundario	Industria manufacturera	Incrementar la producción de las industrias manufactureras en el estado.	Favorecer el desarrollo de zonas industriales sostenibles.	Impulsar el desarrollo de infraestructura carretera, ferroviaria, portuaria y aeroportuaria que permita disminuir los costos logísticos de las industrias.	496 Crecimiento industrial sostenible	ODS 9: Industria, innovación e infraestructura

Eje del PED	Objetivo del Eje del PED	Política pública del PED	Objetivo de la Política Pública del PED	Tema estratégico del PMP	Objetivo del PMP	Estrategia del PMP	Línea de acción del PMP	Programa Presupuestario asociado a Objetivo del PED	Objetivos de Desarrollo Sostenible
Yucatán con economía inclusiva	Incrementar el desarrollo económico incluyente y sostenible en el estado de Yucatán.	Desarrollo industrial	Incrementar la actividad económica sostenible del sector secundario	Industria manufacturera	Incrementar la producción de las industrias manufactureras en el estado.	Gestionar el abasto de energía para el sector industrial.	Promover una transición energética ordenada en favor de las energías limpias.	496 Crecimiento industrial sostenible	ODS 9: Industria, innovación e infraestructura
Yucatán con economía inclusiva	Incrementar el desarrollo económico incluyente y sostenible en el estado de Yucatán.	Desarrollo industrial	Incrementar la actividad económica sostenible del sector secundario	Industria manufacturera	Incrementar la producción de las industrias manufactureras en el estado.	Gestionar el abasto de energía para el sector industrial.	Fomentar las gestiones ante las autoridades federales para garantizar el abasto energético del Estado, tanto para la producción de energía como para procesos industriales.	496 Crecimiento industrial sostenible	ODS 9: Industria, innovación e infraestructura
Yucatán con economía inclusiva	Incrementar el desarrollo económico incluyente y sostenible en el estado de Yucatán.	Desarrollo industrial	Incrementar la actividad económica sostenible del sector secundario	Industria manufacturera	Incrementar la producción de las industrias manufactureras en el estado.	Gestionar el abasto de energía para el sector industrial.	Otorgar facilidades a las empresas interesadas en invertir a la distribución de gas natural para fines industriales.	496 Crecimiento industrial sostenible	ODS 9: Industria, innovación e infraestructura
Yucatán con economía inclusiva	Incrementar el desarrollo económico incluyente y sostenible en el estado de Yucatán.	Desarrollo industrial	Incrementar la actividad económica sostenible del sector secundario	Industria manufacturera	Incrementar la producción de las industrias manufactureras en el estado.	Gestionar el abasto de energía para el sector industrial.	Favorecer a través de la universidades y centros de investigación el desarrollo tecnológico en ecoeficiencia energética y generación distribuida.	496 Crecimiento industrial sostenible	ODS 9: Industria, innovación e infraestructura
Yucatán con economía inclusiva	Incrementar el desarrollo económico incluyente y sostenible en el estado de Yucatán.	Desarrollo industrial	Incrementar la productividad del sector industrial sostenible.	Industria manufacturera	Incrementar la productividad de los procesos productivos de la industria manufacturera en el estado.	Impulsar las alianzas estratégicas en la industria manufacturera.	Facilitar el encadenamiento productivo entre las industrias locales.	497 Productividad Industrial	ODS 9: Industria, innovación e infraestructura
Yucatán con economía inclusiva	Incrementar el desarrollo económico incluyente y sostenible en el estado de Yucatán.	Desarrollo industrial	Incrementar la productividad del sector industrial sostenible.	Industria manufacturera	Incrementar la productividad de los procesos productivos de la industria manufacturera en el estado.	Impulsar las alianzas estratégicas en la industria manufacturera.	Identificar y promover la producción local de insumos requeridos por las industrias manufactureras actuales.	497 Productividad Industrial	ODS 9: Industria, innovación e infraestructura

Eje del PED	Objetivo del Eje del PED	Política pública del PED	Objetivo de la Política Pública del PED	Tema estratégico del PMP	Objetivo del PMP	Estrategia del PMP	Línea de acción del PMP	Programa Presupuestario asociado a Objetivo del PED	Objetivos de Desarrollo Sostenible
Yucatán con economía inclusiva	Incrementar el desarrollo económico incluyente y sostenible en el estado de Yucatán.	Desarrollo industrial	Incrementar la productividad del sector industrial sostenible.	Industria manufacturera	Incrementar la productividad de los procesos productivos de la industria manufacturera en el estado.	Impulsar las alianzas estratégicas en la industria manufacturera.	Impulsar la integración entre industrias para generar economías de escala.	497 Productividad Industrial	ODS 9: Industria, innovación e infraestructura
Yucatán con economía inclusiva	Incrementar el desarrollo económico incluyente y sostenible en el estado de Yucatán.	Desarrollo industrial	Incrementar la productividad del sector industrial sostenible.	Industria manufacturera	Incrementar la productividad de los procesos productivos de la industria manufacturera en el estado.	Fomentar la optimización de los procesos industriales.	Promover la modernización de los procesos productivos locales.	497 Productividad Industrial	ODS 9: Industria, innovación e infraestructura
Yucatán con economía inclusiva	Incrementar el desarrollo económico incluyente y sostenible en el estado de Yucatán.	Desarrollo industrial	Incrementar la productividad del sector industrial sostenible.	Industria manufacturera	Incrementar la productividad de los procesos productivos de la industria manufacturera en el estado.	Fomentar la optimización de los procesos industriales.	Vincular a las industrias con la academia para fortalecer el perfil del capital humano local en el sector obrero.	497 Productividad Industrial	ODS 9: Industria, innovación e infraestructura
Yucatán con economía inclusiva	Incrementar el desarrollo económico incluyente y sostenible en el estado de Yucatán.	Desarrollo industrial	Incrementar la productividad del sector industrial sostenible.	Industria manufacturera	Incrementar la productividad de los procesos productivos de la industria manufacturera en el estado.	Fomentar la optimización de los procesos industriales.	Promover la adopción tecnológica de las empresas locales de procesos de manufactura avanzada en materiales, procesos, medios y sistemas.	497 Productividad Industrial	ODS 9: Industria, innovación e infraestructura
Yucatán con economía inclusiva	Incrementar el desarrollo económico incluyente y sostenible en el estado de Yucatán.	Desarrollo industrial	Incrementar la productividad del sector industrial sostenible.	Industria manufacturera	Incrementar la productividad de los procesos productivos de la industria manufacturera en el estado.	Fomentar la optimización de los procesos industriales.	Promover la adopción de la reconfiguración de maquinaria analógica a maquinaria digital.	497 Productividad Industrial	ODS 9: Industria, innovación e infraestructura
Yucatán con economía inclusiva	Incrementar el desarrollo económico incluyente y sostenible en el estado de Yucatán.	Capital humano generador de desarrollo y trabajo decente	Incrementar la calidad del empleo en Yucatán.	Impulso a la formalidad y calidad en el empleo	Aumentar la formalidad laboral en el estado de Yucatán.	Facilitar el acceso de todos los grupos sociales a mayores oportunidades laborales de calidad.	Establecer esquemas de capacitación y certificación de competencias laborales y de formación profesional para mejorar la empleabilidad de la población.	499 Empleo de calidad Incluyente y formal	ODS 8: Trabajo decente y crecimiento económico

Eje del PED	Objetivo del Eje del PED	Política pública del PED	Objetivo de la Política Pública del PED	Tema estratégico del PMP	Objetivo del PMP	Estrategia del PMP	Línea de acción del PMP	Programa Presupuestario asociado a Objetivo del PED	Objetivos de Desarrollo Sostenible
Yucatán con economía inclusiva	Incrementar el desarrollo económico incluyente y sostenible en el estado de Yucatán.	Capital humano generador de desarrollo y trabajo decente	Incrementar la calidad del empleo en Yucatán.	Impulso a la formalidad y calidad en el empleo	Aumentar la formalidad laboral en el estado de Yucatán.	Facilitar el acceso de todos los grupos sociales a mayores oportunidades laborales de calidad.	Generar estrategias de ocupación a través del autoempleo en actividades económicas dentro del sector formal.	499 Empleo de calidad Incluyente y formal	ODS 8: Trabajo decente y crecimiento económico
Yucatán con economía inclusiva	Incrementar el desarrollo económico incluyente y sostenible en el estado de Yucatán.	Capital humano generador de desarrollo y trabajo decente	Incrementar la calidad del empleo en Yucatán.	Impulso a la formalidad y calidad en el empleo	Aumentar la formalidad laboral en el estado de Yucatán.	Facilitar el acceso de todos los grupos sociales a mayores oportunidades laborales de calidad.	Otorgar facilidades administrativas a las empresas locales para que incorporen a la población ocupada informal a la formalidad laboral.	499 Empleo de calidad Incluyente y formal	ODS 8: Trabajo decente y crecimiento económico
Yucatán con economía inclusiva	Incrementar el desarrollo económico incluyente y sostenible en el estado de Yucatán.	Capital humano generador de desarrollo y trabajo decente	Incrementar la calidad del empleo en Yucatán.	Impulso a la formalidad y calidad en el empleo	Aumentar la formalidad laboral en el estado de Yucatán.	Facilitar el acceso de todos los grupos sociales a mayores oportunidades laborales de calidad.	Brindar apoyos económicos y en especie para acelerar la transición de la población ocupada en el sector informal hacia empleos con mayores prestaciones y seguridad social.	499 Empleo de calidad Incluyente y formal	ODS 8: Trabajo decente y crecimiento económico
Yucatán con economía inclusiva	Incrementar el desarrollo económico incluyente y sostenible en el estado de Yucatán.	Capital humano generador de desarrollo y trabajo decente	Incrementar la calidad del empleo en Yucatán.	Impulso a la formalidad y calidad en el empleo	Aumentar la formalidad laboral en el estado de Yucatán.	Facilitar el acceso de todos los grupos sociales a mayores oportunidades laborales de calidad.	Brindar acompañamiento integral a los grupos en situación de vulnerabilidad para que se incorporen a ocupaciones dentro del sector formal.	499 Empleo de calidad Incluyente y formal	ODS 8: Trabajo decente y crecimiento económico
Yucatán con economía inclusiva	Incrementar el desarrollo económico incluyente y sostenible en el estado de Yucatán.	Capital humano generador de desarrollo y trabajo decente	Incrementar la calidad del empleo en Yucatán.	Impulso a la formalidad y calidad en el empleo	Aumentar la formalidad laboral en el estado de Yucatán.	Facilitar el acceso de todos los grupos sociales a mayores oportunidades laborales de calidad.	Apoyar la adopción de normas y estándares laborales para que las empresas cuenten con certificaciones de calidad en el empleo.	499 Empleo de calidad Incluyente y formal	ODS 8: Trabajo decente y crecimiento económico
Yucatán con economía inclusiva	Incrementar el desarrollo económico incluyente y sostenible en el estado de Yucatán.	Capital humano generador de desarrollo y trabajo decente	Incrementar la calidad del empleo en Yucatán.	Impulso a la formalidad y calidad en el empleo	Aumentar la formalidad laboral en el estado de Yucatán.	Facilitar el acceso de todos los grupos sociales a mayores oportunidades laborales de calidad.	Supervisar el cumplimiento de las regulaciones laborales en materia de seguridad e higiene por parte de las empresas en el estado.	499 Empleo de calidad Incluyente y formal	ODS 8: Trabajo decente y crecimiento económico

Eje del PED	Objetivo del Eje del PED	Política pública del PED	Objetivo de la Política Pública del PED	Tema estratégico del PMP	Objetivo del PMP	Estrategia del PMP	Línea de acción del PMP	Programa Presupuestario asociado a Objetivo del PED	Objetivos de Desarrollo Sostenible
Yucatán con economía inclusiva	Incrementar el desarrollo económico incluyente y sostenible en el estado de Yucatán.	Capital humano generador de desarrollo y trabajo decente	Incrementar la calidad del empleo en Yucatán.	Impulso a la formalidad y calidad en el empleo	Aumentar la formalidad laboral en el estado de Yucatán.	Impulsar la vinculación estratégica entre la oferta y demanda laboral de manera sostenible.	Administrar bolsas de trabajo sistematizadas y actualizadas que faciliten la identificación de oportunidades laborales en el sector formal.	499 Empleo de calidad Incluyente y formal	ODS 8: Trabajo decente y crecimiento económico
Yucatán con economía inclusiva	Incrementar el desarrollo económico incluyente y sostenible en el estado de Yucatán.	Capital humano generador de desarrollo y trabajo decente	Incrementar la calidad del empleo en Yucatán.	Impulso a la formalidad y calidad en el empleo	Aumentar la formalidad laboral en el estado de Yucatán.	Impulsar la vinculación estratégica entre la oferta y demanda laboral de manera sostenible.	Comunicar los beneficios fiscales, administrativos y legales que otorgan las autoridades en materia de seguridad social en el trabajo.	499 Empleo de calidad Incluyente y formal	ODS 8: Trabajo decente y crecimiento económico
Yucatán con economía inclusiva	Incrementar el desarrollo económico incluyente y sostenible en el estado de Yucatán.	Capital humano generador de desarrollo y trabajo decente	Incrementar la calidad del empleo en Yucatán.	Impulso a la formalidad y calidad en el empleo	Aumentar la formalidad laboral en el estado de Yucatán.	Impulsar la vinculación estratégica entre la oferta y demanda laboral de manera sostenible.	Facilitar la vinculación permanente y dinámica entre el sector productivo estatal y las instituciones de educación superior en el estado.	499 Empleo de calidad Incluyente y formal	ODS 8: Trabajo decente y crecimiento económico
Yucatán con economía inclusiva	Incrementar el desarrollo económico incluyente y sostenible en el estado de Yucatán.	Capital humano generador de desarrollo y trabajo decente	Incrementar la calidad del empleo en Yucatán.	Impulso a la formalidad y calidad en el empleo	Aumentar la formalidad laboral en el estado de Yucatán.	Impulsar la vinculación estratégica entre la oferta y demanda laboral de manera sostenible.	Celebrar acuerdos de cooperación interinstitucional e intergubernamental para acercar los recursos humanos capacitados de Yucatán a las empresas que demandan mano de obra especializada.	499 Empleo de calidad Incluyente y formal	ODS 8: Trabajo decente y crecimiento económico
Yucatán con economía inclusiva	Incrementar el desarrollo económico incluyente y sostenible en el estado de Yucatán.	Capital humano generador de desarrollo y trabajo decente	Incrementar la calidad del empleo en Yucatán.	Impulso a la formalidad y calidad en el empleo	Aumentar la formalidad laboral en el estado de Yucatán.	Impulsar la vinculación estratégica entre la oferta y demanda laboral de manera sostenible.	Orientar a la población interesada para la búsqueda de empleo formal y de calidad.	499 Empleo de calidad Incluyente y formal	ODS 8: Trabajo decente y crecimiento económico

Eje del PED	Objetivo del Eje del PED	Política pública del PED	Objetivo de la Política Pública del PED	Tema estratégico del PMP	Objetivo del PMP	Estrategia del PMP	Línea de acción del PMP	Programa Presupuestario asociado a Objetivo del PED	Objetivos de Desarrollo Sostenible
Yucatán con economía inclusiva	Incrementar el desarrollo económico incluyente y sostenible en el estado de Yucatán.	Capital humano generador de desarrollo y trabajo decente	Aumentar la productividad laboral en el estado.	Impulso a la formalidad y calidad en el empleo	Elevar la productividad laboral en el estado.	Impulsar esquemas que permitan aumentar la productividad de las empresas en el estado.	Brindar cursos, talleres y capacitación en materias de seguridad, higiene, protección civil, y en general, sobre productividad, a las empresas del estado.	500 Productividad Laboral	ODS 8: Trabajo decente y crecimiento económico
Yucatán con economía inclusiva	Incrementar el desarrollo económico incluyente y sostenible en el estado de Yucatán.	Capital humano generador de desarrollo y trabajo decente	Aumentar la productividad laboral en el estado.	Impulso a la formalidad y calidad en el empleo	Elevar la productividad laboral en el estado.	Impulsar esquemas que permitan aumentar la productividad de las empresas en el estado.	Promover la conformación de comisiones, comités o grupos de trabajo que den seguimiento a las acciones en materia de productividad en las empresas del estado.	500 Productividad Laboral	ODS 8: Trabajo decente y crecimiento económico
Yucatán con economía inclusiva	Incrementar el desarrollo económico incluyente y sostenible en el estado de Yucatán.	Capital humano generador de desarrollo y trabajo decente	Aumentar la productividad laboral en el estado.	Impulso a la formalidad y calidad en el empleo	Elevar la productividad laboral en el estado.	Impulsar esquemas que permitan aumentar la productividad de las empresas en el estado.	Establecer cursos para la conformación de comisiones en seguridad e higiene integradas por los trabajadores de las empresas.	500 Productividad Laboral	ODS 8: Trabajo decente y crecimiento económico
Yucatán con economía inclusiva	Incrementar el desarrollo económico incluyente y sostenible en el estado de Yucatán.	Capital humano generador de desarrollo y trabajo decente	Aumentar la productividad laboral en el estado.	Impulso a la formalidad y calidad en el empleo	Elevar la productividad laboral en el estado.	Impulsar esquemas que permitan aumentar la productividad de las empresas en el estado.	Impulsar cursos de capacitación a trabajadores en materia organizacional y diversas temáticas para mejorar sus habilidades y destrezas.	500 Productividad Laboral	ODS 8: Trabajo decente y crecimiento económico
Yucatán con economía inclusiva	Incrementar el desarrollo económico incluyente y sostenible en el estado de Yucatán.	Capital humano generador de desarrollo y trabajo decente	Aumentar la productividad laboral en el estado.	Impulso a la formalidad y calidad en el empleo	Elevar la productividad laboral en el estado.	Impulsar esquemas que permitan aumentar la productividad de las empresas en el estado.	Certificar los conocimientos y las habilidades de los trabajadores en el estado para permitan mejorar la eficiencia de los procesos productivos en sectores estratégicos.	500 Productividad Laboral	ODS 8: Trabajo decente y crecimiento económico
Yucatán con economía inclusiva	Incrementar el desarrollo económico incluyente y sostenible en el estado de Yucatán.	Capital humano generador de desarrollo y trabajo decente	Aumentar la productividad laboral en el estado.	Impulso a la formalidad y calidad en el empleo	Elevar la productividad laboral en el estado.	Impulsar esquemas que permitan aumentar la productividad de las empresas en el estado.	Identificar potencialidades para el desarrollo de polos económicos en sectores estratégicos y que faciliten el encadenamiento productivo.	500 Productividad Laboral	ODS 8: Trabajo decente y crecimiento económico

Eje del PED	Objetivo del Eje del PED	Política pública del PED	Objetivo de la Política Pública del PED	Tema estratégico del PMP	Objetivo del PMP	Estrategia del PMP	Línea de acción del PMP	Programa Presupuestario asociado a Objetivo del PED	Objetivos de Desarrollo Sostenible
Yucatán con economía inclusiva	Incrementar el desarrollo económico incluyente y sostenible en el estado de Yucatán.	Capital humano generador de desarrollo y trabajo decente	Aumentar la productividad laboral en el estado.	Impulso a la formalidad y calidad en el empleo	Elevar la productividad laboral en el estado.	Impulsar esquemas que permitan aumentar la productividad de las empresas en el estado.	Desarrollar acciones que faciliten el acceso de las unidades económicas a insumos de calidad y a costos competitivos para que sus procesos de producción sean eficientes.	500 Productividad Laboral	ODS 8: Trabajo decente y crecimiento económico
Yucatán con economía inclusiva	Incrementar el desarrollo económico incluyente y sostenible en el estado de Yucatán.	Fomento empresarial y al emprendimiento	Aumentar la independencia económica de la población del estado de Yucatán	Emprendimiento con enfoque de inclusión	Incrementar el desarrollo de proyectos productivos con enfoque inclusivo.	Impulsar esquemas de financiamiento dirigidos a la población emprendedora y empresarial.	Generar esquemas de estímulos a las personas físicas o morales que son referentes al ecosistema emprendedor.	494 Impulso a la población emprendedora y empresarial con enfoque de inclusión	ODS 8: Trabajo decente y crecimiento económico
Yucatán con economía inclusiva	Incrementar el desarrollo económico incluyente y sostenible en el estado de Yucatán.	Fomento empresarial y al emprendimiento	Aumentar la independencia económica de la población del estado de Yucatán	Emprendimiento con enfoque de inclusión	Incrementar el desarrollo de proyectos productivos con enfoque inclusivo.	Impulsar esquemas de financiamiento dirigidos a la población emprendedora y empresarial.	Facilitar esquemas de financiamiento para empresas que promuevan el desarrollo económico sustentable e incluyente.	494 Impulso a la población emprendedora y empresarial con enfoque de inclusión	ODS 8: Trabajo decente y crecimiento económico
Yucatán con economía inclusiva	Incrementar el desarrollo económico incluyente y sostenible en el estado de Yucatán.	Fomento empresarial y al emprendimiento	Aumentar la independencia económica de la población del estado de Yucatán	Emprendimiento con enfoque de inclusión	Incrementar el desarrollo de proyectos productivos con enfoque inclusivo.	Impulsar esquemas de financiamiento dirigidos a la población emprendedora y empresarial.	Asesorar a las empresas en esquemas de financiamiento para la generación de acciones estratégicas que impacten en el acceso a nuevos clientes y nichos de mercado.	494 Impulso a la población emprendedora y empresarial con enfoque de inclusión	ODS 8: Trabajo decente y crecimiento económico
Yucatán con economía inclusiva	Incrementar el desarrollo económico incluyente y sostenible en el estado de Yucatán.	Fomento empresarial y al emprendimiento	Aumentar la independencia económica de la población del estado de Yucatán	Emprendimiento con enfoque de inclusión	Incrementar el desarrollo de proyectos productivos con enfoque inclusivo.	Impulsar esquemas de financiamiento dirigidos a la población emprendedora y empresarial.	Impulsar esquemas de financiamiento de proyectos productivos para mujeres.	494 Impulso a la población emprendedora y empresarial con enfoque de inclusión	ODS 8: Trabajo decente y crecimiento económico

Eje del PED	Objetivo del Eje del PED	Política pública del PED	Objetivo de la Política Pública del PED	Tema estratégico del PMP	Objetivo del PMP	Estrategia del PMP	Línea de acción del PMP	Programa Presupuestario asociado a Objetivo del PED	Objetivos de Desarrollo Sostenible
Yucatán con economía inclusiva	Incrementar el desarrollo económico incluyente y sostenible en el estado de Yucatán.	Fomento empresarial y al emprendimiento	Aumentar la independencia económica de la población del estado de Yucatán	Emprendimiento con enfoque de inclusión	Incrementar el desarrollo de proyectos productivos con enfoque inclusivo.	Impulsar esquemas de financiamiento dirigidos a la población emprendedora y empresarial.	Realizar acciones de autoempleo y financiamiento que proyecten el desarrollo económico de la población con discapacidad.	494 Impulso a la población emprendedora y empresarial con enfoque de inclusión	ODS 8: Trabajo decente y crecimiento económico
Yucatán con economía inclusiva	Incrementar el desarrollo económico incluyente y sostenible en el estado de Yucatán.	Fomento empresarial y al emprendimiento	Aumentar la independencia económica de la población del estado de Yucatán	Emprendimiento con enfoque de inclusión	Incrementar el desarrollo de proyectos productivos con enfoque inclusivo.	Impulsar esquemas de financiamiento dirigidos a la población emprendedora y empresarial.	Proporcionar financiamiento a proyectos productivos de personas en situación de vulnerabilidad.	494 Impulso a la población emprendedora y empresarial con enfoque de inclusión	ODS 8: Trabajo decente y crecimiento económico
Yucatán con economía inclusiva	Incrementar el desarrollo económico incluyente y sostenible en el estado de Yucatán.	Fomento empresarial y al emprendimiento	Aumentar la independencia económica de la población del estado de Yucatán	Emprendimiento con enfoque de inclusión	Incrementar el desarrollo de proyectos productivos con enfoque inclusivo.	Promover la descentralización de los bienes y servicios para fomentar y consolidar el emprendimiento y la actividad empresarial en los municipios de Yucatán.	Consolidar la implementación de sistemas que acrediten la calidad de los procesos, bienes y servicios que proporcionen las empresas en las distintas regiones del estado.	494 Impulso a la población emprendedora y empresarial con enfoque de inclusión	ODS 8: Trabajo decente y crecimiento económico
Yucatán con economía inclusiva	Incrementar el desarrollo económico incluyente y sostenible en el estado de Yucatán.	Fomento empresarial y al emprendimiento	Aumentar la independencia económica de la población del estado de Yucatán	Emprendimiento con enfoque de inclusión	Incrementar el desarrollo de proyectos productivos con enfoque inclusivo.	Promover la descentralización de los bienes y servicios para fomentar y consolidar el emprendimiento y la actividad empresarial en los municipios de Yucatán.	Guiar a los microempresarios en los procesos relacionados con ingreso y permanencia en el sector formal de la economía.	494 Impulso a la población emprendedora y empresarial con enfoque de inclusión	ODS 8: Trabajo decente y crecimiento económico
Yucatán con economía inclusiva	Incrementar el desarrollo económico incluyente y sostenible en el estado de Yucatán.	Fomento empresarial y al emprendimiento	Aumentar la independencia económica de la población del estado de Yucatán	Emprendimiento con enfoque de inclusión	Incrementar el desarrollo de proyectos productivos con enfoque inclusivo.	Promover la descentralización de los bienes y servicios para fomentar y consolidar el emprendimiento y la actividad empresarial en los municipios de Yucatán.	Habilitar espacios físicos en los municipios de Yucatán para el acceso efectivo de los bienes y servicios en materia de emprendimiento y fortalecimiento empresarial.	494 Impulso a la población emprendedora y empresarial con enfoque de inclusión	ODS 8: Trabajo decente y crecimiento económico

Eje del PED	Objetivo del Eje del PED	Política pública del PED	Objetivo de la Política Pública del PED	Tema estratégico del PMP	Objetivo del PMP	Estrategia del PMP	Línea de acción del PMP	Programa Presupuestario asociado a Objetivo del PED	Objetivos de Desarrollo Sostenible
Yucatán con economía inclusiva	Incrementar el desarrollo económico incluyente y sostenible en el estado de Yucatán.	Fomento empresarial y al emprendimiento	Aumentar la independencia económica de la población del estado de Yucatán	Emprendimiento con enfoque de inclusión	Incrementar el desarrollo de proyectos productivos con enfoque inclusivo.	Promover la descentralización de los bienes y servicios para fomentar y consolidar el emprendimiento y la actividad empresarial en los municipios de Yucatán.	Favorecer de forma prioritaria la incubación de empresas en el interior del Estado.	494 Impulso a la población emprendedora y empresarial con enfoque de inclusión	ODS 8: Trabajo decente y crecimiento económico
Yucatán con economía inclusiva	Incrementar el desarrollo económico incluyente y sostenible en el estado de Yucatán.	Fomento empresarial y al emprendimiento	Aumentar la independencia económica de la población del estado de Yucatán	Emprendimiento con enfoque de inclusión	Incrementar el desarrollo de proyectos productivos con enfoque inclusivo.	Promover la descentralización de los bienes y servicios para fomentar y consolidar el emprendimiento y la actividad empresarial en los municipios de Yucatán.	Generar mecanismos para que los emprendedores y las empresas tengan acceso al acervo de conocimiento de las universidades tecnológicas regionales.	494 Impulso a la población emprendedora y empresarial con enfoque de inclusión	ODS 8: Trabajo decente y crecimiento económico
Yucatán con economía inclusiva	Incrementar el desarrollo económico incluyente y sostenible en el estado de Yucatán.	Fomento empresarial y al emprendimiento	Aumentar la independencia económica de la población del estado de Yucatán	Emprendimiento con enfoque de inclusión	Incrementar el desarrollo de proyectos productivos con enfoque inclusivo.	Promover la descentralización de los bienes y servicios para fomentar y consolidar el emprendimiento y la actividad empresarial en los municipios de Yucatán.	Promover bajo el enfoque de responsabilidad social, inversiones en las zonas de atención prioritaria para la reducción de la pobreza.	494 Impulso a la población emprendedora y empresarial con enfoque de inclusión	ODS 8: Trabajo decente y crecimiento económico
Yucatán con economía inclusiva	Incrementar el desarrollo económico incluyente y sostenible en el estado de Yucatán.	Fomento empresarial y al emprendimiento	Aumentar la independencia económica de la población del estado de Yucatán	Emprendimiento con enfoque de inclusión	Incrementar el desarrollo de proyectos productivos con enfoque inclusivo.	Promover la descentralización de los bienes y servicios para fomentar y consolidar el emprendimiento y la actividad empresarial en los municipios de Yucatán.	Otorgar apoyos en especie para que la población emprendedora realice la promoción y venta de sus productos.	494 Impulso a la población emprendedora y empresarial con enfoque de inclusión	ODS 8: Trabajo decente y crecimiento económico

Eje del PED	Objetivo del Eje del PED	Política pública del PED	Objetivo de la Política Pública del PED	Tema estratégico del PMP	Objetivo del PMP	Estrategia del PMP	Línea de acción del PMP	Programa Presupuestario asociado a Objetivo del PED	Objetivos de Desarrollo Sostenible
Yucatán con economía inclusiva	Incrementar el desarrollo económico incluyente y sostenible en el estado de Yucatán.	Fomento empresarial y al emprendimiento	Aumentar la independencia económica de la población del estado de Yucatán	Emprendimiento con enfoque de inclusión	Incrementar el desarrollo de proyectos productivos con enfoque inclusivo.	Promover la descentralización de los bienes y servicios para fomentar y consolidar el emprendimiento y la actividad empresarial en los municipios de Yucatán.	Promover la integración de cadenas de valor locales para fortalecer el mercado interno.	494 Impulso a la población emprendedora y empresarial con enfoque de inclusión	ODS 8: Trabajo decente y crecimiento económico
Yucatán con economía inclusiva	Incrementar el desarrollo económico incluyente y sostenible en el estado de Yucatán.	Fomento empresarial y al emprendimiento	Aumentar la independencia económica de la población del estado de Yucatán	Emprendimiento con enfoque de inclusión	Incrementar el desarrollo de proyectos productivos con enfoque inclusivo.	Promover la descentralización de los bienes y servicios para fomentar y consolidar el emprendimiento y la actividad empresarial en los municipios de Yucatán.	Otorgar créditos dirigidos a proyectos productivos del interior del estado para micros y pequeñas empresas.	494 Impulso a la población emprendedora y empresarial con enfoque de inclusión	ODS 8: Trabajo decente y crecimiento económico
Yucatán con economía inclusiva	Incrementar el desarrollo económico incluyente y sostenible en el estado de Yucatán.	Fomento empresarial y al emprendimiento	Aumentar la independencia económica de la población del estado de Yucatán	Emprendimiento con enfoque de inclusión	Incrementar el desarrollo de proyectos productivos con enfoque inclusivo.	Promover la descentralización de los bienes y servicios para fomentar y consolidar el emprendimiento y la actividad empresarial en los municipios de Yucatán.	Impulsar los centros de emprendimiento en el interior del estado.	494 Impulso a la población emprendedora y empresarial con enfoque de inclusión	ODS 8: Trabajo decente y crecimiento económico
Yucatán con economía inclusiva	Incrementar el desarrollo económico incluyente y sostenible en el estado de Yucatán.	Desarrollo agropecuario	Mejorar la actividad económica del sector agropecuario con enfoque sostenible	Desarrollo agropecuario	Incrementar la producción agrícola del estado.	Impulsar el uso de la tecnología en el sector agropecuario.	Impulsar la mecanización y tecnificación del sector agrícola.	501 Fomento del sector agropecuario y agroindustrial	ODS 2: Hambre cero
Yucatán con economía inclusiva	Incrementar el desarrollo económico incluyente y sostenible en el estado de Yucatán.	Desarrollo agropecuario	Mejorar la actividad económica del sector agropecuario con enfoque sostenible	Desarrollo agropecuario	Incrementar la producción agrícola del estado.	Impulsar el uso de la tecnología en el sector agropecuario.	Fortalecer equipamiento e infraestructura de los productores para mejorar sus procesos productivos.	501 Fomento del sector agropecuario y agroindustrial	ODS 2: Hambre cero

Eje del PED	Objetivo del Eje del PED	Política pública del PED	Objetivo de la Política Pública del PED	Tema estratégico del PMP	Objetivo del PMP	Estrategia del PMP	Línea de acción del PMP	Programa Presupuestario asociado a Objetivo del PED	Objetivos de Desarrollo Sostenible
Yucatán con economía inclusiva	Incrementar el desarrollo económico incluyente y sostenible en el estado de Yucatán.	Desarrollo agropecuario	Mejorar la actividad económica del sector agropecuario con enfoque sostenible	Desarrollo agropecuario	Incrementar la producción agrícola del estado.	Impulsar el uso de la tecnología en el sector agropecuario.	Promover la investigación y el desarrollo de innovaciones en los procesos agrícolas.	501 Fomento del sector agropecuario y agroindustrial	ODS 2: Hambre cero
Yucatán con economía inclusiva	Incrementar el desarrollo económico incluyente y sostenible en el estado de Yucatán.	Desarrollo agropecuario	Mejorar la actividad económica del sector agropecuario con enfoque sostenible	Desarrollo agropecuario	Incrementar la producción agrícola del estado.	Consolidar un sector agroalimentario productivo que garantice la seguridad alimentaria en el estado.	Apoyar la producción agrícola de los cultivos con mayor rentabilidad en el estado.	501 Fomento del sector agropecuario y agroindustrial	ODS 2: Hambre cero
Yucatán con economía inclusiva	Incrementar el desarrollo económico incluyente y sostenible en el estado de Yucatán.	Desarrollo agropecuario	Mejorar la actividad económica del sector agropecuario con enfoque sostenible	Desarrollo agropecuario	Incrementar la producción agrícola del estado.	Consolidar un sector agroalimentario productivo que garantice la seguridad alimentaria en el estado.	Apoyar la adquisición de insumos, herramientas y equipos a productores agrícolas.	501 Fomento del sector agropecuario y agroindustrial	ODS 2: Hambre cero
Yucatán con economía inclusiva	Incrementar el desarrollo económico incluyente y sostenible en el estado de Yucatán.	Desarrollo agropecuario	Mejorar la actividad económica del sector agropecuario con enfoque sostenible	Desarrollo agropecuario	Incrementar la producción agrícola del estado.	Consolidar un sector agroalimentario productivo que garantice la seguridad alimentaria en el estado.	Promover los huertos urbanos comunitarios al interior del estado como parte de la estrategia de combate a la carencia alimentaria.	501 Fomento del sector agropecuario y agroindustrial	ODS 2: Hambre cero
Yucatán con economía inclusiva	Incrementar el desarrollo económico incluyente y sostenible en el estado de Yucatán.	Desarrollo agropecuario	Mejorar la actividad económica del sector agropecuario con enfoque sostenible	Desarrollo agropecuario	Incrementar la producción agrícola del estado.	Consolidar un sector agroalimentario productivo que garantice la seguridad alimentaria en el estado.	Reforzar la sanidad e inocuidad en la producción agrícola.	501 Fomento del sector agropecuario y agroindustrial	ODS 2: Hambre cero
Yucatán con economía inclusiva	Incrementar el desarrollo económico incluyente y sostenible en el estado de Yucatán.	Desarrollo agropecuario	Mejorar la actividad económica del sector agropecuario con enfoque sostenible	Desarrollo agropecuario	Incrementar la producción agrícola del estado.	Consolidar un sector agroalimentario productivo que garantice la seguridad alimentaria en el estado.	Proporcionar capacitación en la cadena de producción agrícola.	501 Fomento del sector agropecuario y agroindustrial	ODS 2: Hambre cero

Eje del PED	Objetivo del Eje del PED	Política pública del PED	Objetivo de la Política Pública del PED	Tema estratégico del PMP	Objetivo del PMP	Estrategia del PMP	Línea de acción del PMP	Programa Presupuestario asociado a Objetivo del PED	Objetivos de Desarrollo Sostenible
Yucatán con economía inclusiva	Incrementar el desarrollo económico incluyente y sostenible en el estado de Yucatán.	Desarrollo agropecuario	Mejorar la actividad económica del sector agropecuario con enfoque sostenible	Desarrollo agropecuario	Incrementar la producción agrícola del estado.	Consolidar un sector agroalimentario productivo que garantice la seguridad alimentaria en el estado.	Desarrollar proyectos de vinculación para lograr la producción del henequén.	501 Fomento del sector agropecuario y agroindustrial	ODS 2: Hambre cero
Yucatán con economía inclusiva	Incrementar el desarrollo económico incluyente y sostenible en el estado de Yucatán.	Desarrollo agropecuario	Mejorar la actividad económica del sector agropecuario con enfoque sostenible	Desarrollo agropecuario	Incrementar la producción agrícola del estado.	Consolidar un sector agroalimentario productivo que garantice la seguridad alimentaria en el estado.	Apoyar el procesamiento del chile habanero a través de la puesta en marcha de un consejo regulador.	501 Fomento del sector agropecuario y agroindustrial	ODS 2: Hambre cero
Yucatán con economía inclusiva	Incrementar el desarrollo económico incluyente y sostenible en el estado de Yucatán.	Desarrollo agropecuario	Mejorar la actividad económica del sector agropecuario con enfoque sostenible	Desarrollo agropecuario	Incrementar la producción agrícola del estado.	Consolidar un sector agroalimentario productivo que garantice la seguridad alimentaria en el estado.	Fomentar el uso de semilla certificada de maíz, soya y sorgo para aumentar la calidad de la producción.	501 Fomento del sector agropecuario y agroindustrial	ODS 2: Hambre cero
Yucatán con economía inclusiva	Incrementar el desarrollo económico incluyente y sostenible en el estado de Yucatán.	Desarrollo agropecuario	Mejorar la actividad económica del sector agropecuario con enfoque sostenible	Desarrollo agropecuario	Incrementar la producción agrícola del estado.	Consolidar un sector agroalimentario productivo que garantice la seguridad alimentaria en el estado.	Promover el desarrollo de clústeres agrícolas.	501 Fomento del sector agropecuario y agroindustrial	ODS 2: Hambre cero
Yucatán con economía inclusiva	Incrementar el desarrollo económico incluyente y sostenible en el estado de Yucatán.	Desarrollo agropecuario	Mejorar la actividad económica del sector agropecuario con enfoque sostenible	Desarrollo agropecuario	Incrementar la producción agrícola del estado.	Consolidar un sector agroalimentario productivo que garantice la seguridad alimentaria en el estado.	Construir, rehabilitar y modernizar caminos saca cosechas y/o caminos rurales para facilitar la comercialización de la producción agrícola.	501 Fomento del sector agropecuario y agroindustrial	ODS 2: Hambre cero
Yucatán con economía inclusiva	Incrementar el desarrollo económico incluyente y sostenible en el estado de Yucatán.	Desarrollo agropecuario	Mejorar la actividad económica del sector agropecuario con enfoque sostenible	Desarrollo agropecuario	Incrementar la producción agrícola del estado.	Consolidar un sector agroalimentario productivo que garantice la seguridad alimentaria en el estado.	Promover la agregación de valor, comercialización y exportación de productos agrícolas	501 Fomento del sector agropecuario y agroindustrial	ODS 2: Hambre cero

Eje del PED	Objetivo del Eje del PED	Política pública del PED	Objetivo de la Política Pública del PED	Tema estratégico del PMP	Objetivo del PMP	Estrategia del PMP	Línea de acción del PMP	Programa Presupuestario asociado a Objetivo del PED	Objetivos de Desarrollo Sostenible
Yucatán con economía inclusiva	Incrementar el desarrollo económico incluyente y sostenible en el estado de Yucatán.	Desarrollo agropecuario	Mejorar la actividad económica del sector agropecuario con enfoque sostenible	Desarrollo agropecuario	Incrementar la producción agrícola del estado.	Consolidar un sector agroalimentario productivo que garantice la seguridad alimentaria en el estado.	Impulsar esquemas de financiamiento y reducción de costos financieros para el desarrollo del sector.	501 Fomento del sector agropecuario y agroindustrial	ODS 2: Hambre cero
Yucatán con economía inclusiva	Incrementar el desarrollo económico incluyente y sostenible en el estado de Yucatán.	Desarrollo agropecuario	Mejorar la actividad económica del sector agropecuario con enfoque sostenible	Desarrollo agropecuario	Incrementar la producción agrícola del estado.	Consolidar un sector agroalimentario productivo que garantice la seguridad alimentaria en el estado.	Desarrollar acciones para la industrialización de productos agrícolas de manera sostenible.	501 Fomento del sector agropecuario y agroindustrial	ODS 2: Hambre cero
Yucatán con economía inclusiva	Incrementar el desarrollo económico incluyente y sostenible en el estado de Yucatán.	Desarrollo agropecuario	Mejorar la actividad económica del sector agropecuario con enfoque sostenible	Desarrollo agropecuario	Incrementar la producción agrícola del estado.	Consolidar un sector agroalimentario productivo que garantice la seguridad alimentaria en el estado.	Fortalecer el sector agroindustrial y empleo en la zona rural.	501 Fomento del sector agropecuario y agroindustrial	ODS 2: Hambre cero
Yucatán con economía inclusiva	Incrementar el desarrollo económico incluyente y sostenible en el estado de Yucatán.	Desarrollo agropecuario	Mejorar la actividad económica del sector agropecuario con enfoque sostenible	Desarrollo agropecuario	Incrementar la producción agrícola del estado.	Consolidar un sector agroalimentario productivo que garantice la seguridad alimentaria en el estado.	Gestionar esquemas de apoyo para las plantas procesadoras del sector agroindustrial.	501 Fomento del sector agropecuario y agroindustrial	ODS 2: Hambre cero
Yucatán con economía inclusiva	Incrementar el desarrollo económico incluyente y sostenible en el estado de Yucatán.	Desarrollo agropecuario	Mejorar la actividad económica del sector agropecuario con enfoque sostenible	Desarrollo agropecuario	Incrementar la producción agrícola del estado.	Consolidar un sector agroalimentario productivo que garantice la seguridad alimentaria en el estado.	Impulsar la modernización de la actividad agrícola.	501 Fomento del sector agropecuario y agroindustrial	ODS 2: Hambre cero
Yucatán con economía inclusiva	Incrementar el desarrollo económico incluyente y sostenible en el estado de Yucatán.	Desarrollo agropecuario	Mejorar la actividad económica del sector agropecuario con enfoque sostenible	Desarrollo agropecuario	Incrementar la producción agrícola del estado.	Consolidar un sector agroalimentario productivo que garantice la seguridad alimentaria en el estado.	Otorgar facilidades para la mecanización del campo.	501 Fomento del sector agropecuario y agroindustrial	ODS 2: Hambre cero

Eje del PED	Objetivo del Eje del PED	Política pública del PED	Objetivo de la Política Pública del PED	Tema estratégico del PMP	Objetivo del PMP	Estrategia del PMP	Línea de acción del PMP	Programa Presupuestario asociado a Objetivo del PED	Objetivos de Desarrollo Sostenible
Yucatán con economía inclusiva	Incrementar el desarrollo económico incluyente y sostenible en el estado de Yucatán.	Desarrollo agropecuario	Incrementar el valor de la producción del sector pecuario con enfoque de sostenibilidad.	Desarrollo agropecuario	Incrementar la producción pecuaria del estado.	Impulsar un sector pecuario productivo y sostenible.	Incentivar la producción de las especies con mayor valor y rendimiento.	502 Mejoramiento Genético de la Producción Pecuaria	ODS 2: Hambre cero
Yucatán con economía inclusiva	Incrementar el desarrollo económico incluyente y sostenible en el estado de Yucatán.	Desarrollo agropecuario	Incrementar el valor de la producción del sector pecuario con enfoque de sostenibilidad.	Desarrollo agropecuario	Incrementar la producción pecuaria del estado.	Impulsar un sector pecuario productivo y sostenible.	Dotar de equipamiento e infraestructura a los productores para mejorar sus procesos productivos.	502 Mejoramiento Genético de la Producción Pecuaria	ODS 2: Hambre cero
Yucatán con economía inclusiva	Incrementar el desarrollo económico incluyente y sostenible en el estado de Yucatán.	Desarrollo agropecuario	Incrementar el valor de la producción del sector pecuario con enfoque de sostenibilidad.	Desarrollo agropecuario	Incrementar la producción pecuaria del estado.	Impulsar un sector pecuario productivo y sostenible.	Inducir la implementación de procesos productivos que favorezcan la producción sostenible.	502 Mejoramiento Genético de la Producción Pecuaria	ODS 2: Hambre cero
Yucatán con economía inclusiva	Incrementar el desarrollo económico incluyente y sostenible en el estado de Yucatán.	Desarrollo agropecuario	Incrementar el valor de la producción del sector pecuario con enfoque de sostenibilidad.	Desarrollo agropecuario	Incrementar la producción pecuaria del estado.	Impulsar un sector pecuario productivo y sostenible.	Promover la agregación de valor, comercialización y exportación de productos pecuarios.	502 Mejoramiento Genético de la Producción Pecuaria	ODS 2: Hambre cero
Yucatán con economía inclusiva	Incrementar el desarrollo económico incluyente y sostenible en el estado de Yucatán.	Desarrollo agropecuario	Incrementar el valor de la producción del sector pecuario con enfoque de sostenibilidad.	Desarrollo agropecuario	Incrementar la producción pecuaria del estado.	Impulsar un sector pecuario productivo y sostenible.	Promover la investigación y el desarrollo de innovaciones en los procesos de producción ganadera.	502 Mejoramiento Genético de la Producción Pecuaria	ODS 2: Hambre cero
Yucatán con economía inclusiva	Incrementar el desarrollo económico incluyente y sostenible en el estado de Yucatán.	Desarrollo agropecuario	Incrementar el valor de la producción del sector pecuario con enfoque de sostenibilidad.	Desarrollo agropecuario	Incrementar la producción pecuaria del estado.	Impulsar un sector pecuario productivo y sostenible.	Apoyar la adquisición de insumos, herramientas y equipos a productores pecuarios.	502 Mejoramiento Genético de la Producción Pecuaria	ODS 2: Hambre cero

Eje del PED	Objetivo del Eje del PED	Política pública del PED	Objetivo de la Política Pública del PED	Tema estratégico del PMP	Objetivo del PMP	Estrategia del PMP	Línea de acción del PMP	Programa Presupuestario asociado a Objetivo del PED	Objetivos de Desarrollo Sostenible
Yucatán con economía inclusiva	Incrementar el desarrollo económico incluyente y sostenible en el estado de Yucatán.	Desarrollo agropecuario	Incrementar el valor de la producción del sector pecuario con enfoque de sostenibilidad.	Desarrollo agropecuario	Incrementar la producción pecuaria del estado.	Impulsar un sector pecuario productivo y sostenible.	Promover la sanidad, la inocuidad y buenas prácticas en la producción pecuaria.	502 Mejoramiento Genético de la Producción Pecuaria	ODS 2: Hambre cero
Yucatán con economía inclusiva	Incrementar el desarrollo económico incluyente y sostenible en el estado de Yucatán.	Desarrollo agropecuario	Incrementar el valor de la producción del sector pecuario con enfoque de sostenibilidad.	Desarrollo agropecuario	Incrementar la producción pecuaria del estado.	Impulsar un sector pecuario productivo y sostenible.	Incentivar la capacitación en los procesos productivos y administrativos en la producción pecuaria.	502 Mejoramiento Genético de la Producción Pecuaria	ODS 2: Hambre cero
Yucatán con economía inclusiva	Incrementar el desarrollo económico incluyente y sostenible en el estado de Yucatán.	Desarrollo agropecuario	Incrementar el valor de la producción del sector pecuario con enfoque de sostenibilidad.	Desarrollo agropecuario	Incrementar la producción pecuaria del estado.	Impulsar un sector pecuario productivo y sostenible.	Suscitar la agregación de valor en el sector pecuario mediante la infraestructura de rastros con estándares internacionales.	502 Mejoramiento Genético de la Producción Pecuaria	ODS 2: Hambre cero
Yucatán con economía inclusiva	Incrementar el desarrollo económico incluyente y sostenible en el estado de Yucatán.	Desarrollo agropecuario	Incrementar el valor de la producción del sector pecuario con enfoque de sostenibilidad.	Desarrollo agropecuario	Incrementar la producción pecuaria del estado.	Promover la mejora genética de las especies pecuarias del estado.	Impulsar la creación de centros de transferencia y tecnología genética pecuaria.	502 Mejoramiento Genético de la Producción Pecuaria	ODS 2: Hambre cero
Yucatán con economía inclusiva	Incrementar el desarrollo económico incluyente y sostenible en el estado de Yucatán.	Desarrollo agropecuario	Incrementar el valor de la producción del sector pecuario con enfoque de sostenibilidad.	Desarrollo agropecuario	Incrementar la producción pecuaria del estado.	Promover la mejora genética de las especies pecuarias del estado.	Brindar la asistencia técnica y la capacitación en procesos reproductivos que mejoren la genética de las especies pecuarias.	502 Mejoramiento Genético de la Producción Pecuaria	ODS 2: Hambre cero
Yucatán con economía inclusiva	Incrementar el desarrollo económico incluyente y sostenible en el estado de Yucatán.	Desarrollo agropecuario	Incrementar el valor de la producción del sector pecuario con enfoque de sostenibilidad.	Desarrollo agropecuario	Incrementar la producción pecuaria del estado.	Promover la mejora genética de las especies pecuarias del estado.	Fortalecer los apoyos para el mejoramiento genético del sector pecuario.	502 Mejoramiento Genético de la Producción Pecuaria	ODS 2: Hambre cero

Eje del PED	Objetivo del Eje del PED	Política pública del PED	Objetivo de la Política Pública del PED	Tema estratégico del PMP	Objetivo del PMP	Estrategia del PMP	Línea de acción del PMP	Programa Presupuestario asociado a Objetivo del PED	Objetivos de Desarrollo Sostenible
Yucatán con economía inclusiva	Incrementar el desarrollo económico incluyente y sostenible en el estado de Yucatán.	Desarrollo agropecuario	Incrementar el valor de la producción del sector pecuario con enfoque de sostenibilidad.	Desarrollo agropecuario	Incrementar la producción pecuaria del estado.	Promover la mejora genética de las especies pecuarias del estado.	Impulsar infraestructura especializada en mejoramiento genético ganadero.	502 Mejoramiento Genético de la Producción Pecuaria	ODS 2: Hambre cero
Yucatán con economía inclusiva	Incrementar el desarrollo económico incluyente y sostenible en el estado de Yucatán.	Desarrollo agropecuario	Incrementar el valor de la producción del sector pecuario con enfoque de sostenibilidad.	Desarrollo agropecuario	Incrementar la producción pecuaria del estado.	Impulsar la industria apícola de manera sostenible.	Apoyar la producción de miel, la comercialización y sus derivados.	502 Mejoramiento Genético de la Producción Pecuaria	ODS 2: Hambre cero
Yucatán con economía inclusiva	Incrementar el desarrollo económico incluyente y sostenible en el estado de Yucatán.	Desarrollo agropecuario	Incrementar el valor de la producción del sector pecuario con enfoque de sostenibilidad.	Desarrollo agropecuario	Incrementar la producción pecuaria del estado.	Impulsar la industria apícola de manera sostenible.	Gestionar la obtención de una Indicación Geográfica o la Denominación de Origen para fortalecer la industria del procesamiento de miel.	502 Mejoramiento Genético de la Producción Pecuaria	ODS 2: Hambre cero
Yucatán con economía inclusiva	Incrementar el desarrollo económico incluyente y sostenible en el estado de Yucatán.	Desarrollo agropecuario	Incrementar el valor de la producción del sector pecuario con enfoque de sostenibilidad.	Desarrollo agropecuario	Incrementar la producción pecuaria del estado.	Impulsar la industria apícola de manera sostenible.	Apoyar el establecimiento de centros de producción de abejas reinas.	502 Mejoramiento Genético de la Producción Pecuaria	ODS 2: Hambre cero
Yucatán con economía inclusiva	Incrementar el desarrollo económico incluyente y sostenible en el estado de Yucatán.	Desarrollo agropecuario	Incrementar el valor de la producción del sector pecuario con enfoque de sostenibilidad.	Desarrollo agropecuario	Incrementar la producción pecuaria del estado.	Impulsar la industria apícola de manera sostenible.	Impulsar la construcción de centros de producción de abejas reinas.	502 Mejoramiento Genético de la Producción Pecuaria	ODS 2: Hambre cero
Yucatán con economía inclusiva	Incrementar el desarrollo económico incluyente y sostenible en el estado de Yucatán.	Desarrollo pesquero	Incrementar el valor de la producción pesquera en el estado con enfoque de sostenibilidad.	Desarrollo Pesquero y Acuicola con Enfoque Sostenible	Incrementar la producción pesquera y acuícola en el estado de Yucatán con enfoque sostenible.	Promover la protección integral de la biomasa marina para asegurar la producción sostenible.	Realizar inspecciones y monitoreos para la verificación del respeto de las vedas, así como el uso de artes de pesca y la captura de ejemplares con la talla mínima autorizada.	503 Desarrollo del sector pesquero y acuicola con enfoque sustentable	ODS 2: Hambre cero

Eje del PED	Objetivo del Eje del PED	Política pública del PED	Objetivo de la Política Pública del PED	Tema estratégico del PMP	Objetivo del PMP	Estrategia del PMP	Línea de acción del PMP	Programa Presupuestario asociado a Objetivo del PED	Objetivos de Desarrollo Sostenible
Yucatán con economía inclusiva	Incrementar el desarrollo económico incluyente y sostenible en el estado de Yucatán.	Desarrollo pesquero	Incrementar el valor de la producción pesquera en el estado con enfoque de sostenibilidad.	Desarrollo Pesquero y Acuicola con Enfoque Sostenible	Incrementar la producción pesquera y acuícola en el estado de Yucatán con enfoque sostenible.	Promover la protección integral de la biomasa marina para asegurar la producción sostenible.	Difundir la importancia de las vedas como medidas para incentivar la reproducción de las especies marinas.	503 Desarrollo del sector pesquero y acuicola con enfoque sustentable	ODS 2: Hambre cero
Yucatán con economía inclusiva	Incrementar el desarrollo económico incluyente y sostenible en el estado de Yucatán.	Desarrollo pesquero	Incrementar el valor de la producción pesquera en el estado con enfoque de sostenibilidad.	Desarrollo Pesquero y Acuicola con Enfoque Sostenible	Incrementar la producción pesquera y acuícola en el estado de Yucatán con enfoque sostenible.	Promover la protección integral de la biomasa marina para asegurar la producción sostenible.	Fortalecer la presencia del gobierno estatal en la costa para un crecimiento más ordenado en el sector.	503 Desarrollo del sector pesquero y acuicola con enfoque sustentable	ODS 2: Hambre cero
Yucatán con economía inclusiva	Incrementar el desarrollo económico incluyente y sostenible en el estado de Yucatán.	Desarrollo pesquero	Incrementar el valor de la producción pesquera en el estado con enfoque de sostenibilidad.	Desarrollo Pesquero y Acuicola con Enfoque Sostenible	Incrementar la producción pesquera y acuícola en el estado de Yucatán con enfoque sostenible.	Promover la protección integral de la biomasa marina para asegurar la producción sostenible.	Fomentar la diversificación económica de la costa orientada a actividades sostenibles.	503 Desarrollo del sector pesquero y acuicola con enfoque sustentable	ODS 2: Hambre cero
Yucatán con economía inclusiva	Incrementar el desarrollo económico incluyente y sostenible en el estado de Yucatán.	Desarrollo pesquero	Incrementar el valor de la producción pesquera en el estado con enfoque de sostenibilidad.	Desarrollo Pesquero y Acuicola con Enfoque Sostenible	Incrementar la producción pesquera y acuícola en el estado de Yucatán con enfoque sostenible.	Impulsar el desarrollo sostenible de los productos acuícolas.	Favorecer el desarrollo de proyectos para dar valor agregado a los productos acuícolas.	503 Desarrollo del sector pesquero y acuicola con enfoque sustentable	ODS 2: Hambre cero
Yucatán con economía inclusiva	Incrementar el desarrollo económico incluyente y sostenible en el estado de Yucatán.	Desarrollo pesquero	Incrementar el valor de la producción pesquera en el estado con enfoque de sostenibilidad.	Desarrollo Pesquero y Acuicola con Enfoque Sostenible	Incrementar la producción pesquera y acuícola en el estado de Yucatán con enfoque sostenible.	Impulsar el desarrollo sostenible de los productos acuícolas.	Incentivar el desarrollo y mantenimiento de infraestructura adecuada para aprovechar los subproductos de la acuicultura.	503 Desarrollo del sector pesquero y acuicola con enfoque sustentable	ODS 2: Hambre cero
Yucatán con economía inclusiva	Incrementar el desarrollo económico incluyente y sostenible en el estado de Yucatán.	Desarrollo pesquero	Incrementar el valor de la producción pesquera en el estado con enfoque de sostenibilidad.	Desarrollo Pesquero y Acuicola con Enfoque Sostenible	Incrementar la producción pesquera y acuícola en el estado de Yucatán con enfoque sostenible.	Impulsar el desarrollo sostenible de los productos acuícolas.	Identificar áreas con oportunidad de negocio para el desarrollo de la actividad acuícola.	503 Desarrollo del sector pesquero y acuicola con enfoque sustentable	ODS 2: Hambre cero

Eje del PED	Objetivo del Eje del PED	Política pública del PED	Objetivo de la Política Pública del PED	Tema estratégico del PMP	Objetivo del PMP	Estrategia del PMP	Línea de acción del PMP	Programa Presupuestario asociado a Objetivo del PED	Objetivos de Desarrollo Sostenible
Yucatán con economía inclusiva	Incrementar el desarrollo económico incluyente y sostenible en el estado de Yucatán.	Desarrollo pesquero	Incrementar el valor de la producción pesquera en el estado con enfoque de sostenibilidad.	Desarrollo Pesquero y Acuicola con Enfoque Sostenible	Incrementar la producción pesquera y acuícola en el estado de Yucatán con enfoque sostenible.	Impulsar el desarrollo sostenible de los productos acuícolas.	Incentivar campañas para la difusión de los beneficios nutrimentales de las especies derivadas de la acuicultura.	503 Desarrollo del sector pesquero y acuicola con enfoque sustentable	ODS 2: Hambre cero
Yucatán con economía inclusiva	Incrementar el desarrollo económico incluyente y sostenible en el estado de Yucatán.	Desarrollo pesquero	Incrementar el valor de la producción pesquera en el estado con enfoque de sostenibilidad.	Desarrollo Pesquero y Acuicola con Enfoque Sostenible	Incrementar la producción pesquera y acuícola en el estado de Yucatán con enfoque sostenible.	Impulsar la competitividad sostenible de los productos pesqueros.	Incentivar el desarrollo y mantenimiento de infraestructura adecuada para aprovechar los subproductos derivados de la pesca.	503 Desarrollo del sector pesquero y acuicola con enfoque sustentable	ODS 2: Hambre cero
Yucatán con economía inclusiva	Incrementar el desarrollo económico incluyente y sostenible en el estado de Yucatán.	Desarrollo pesquero	Incrementar el valor de la producción pesquera en el estado con enfoque de sostenibilidad.	Desarrollo Pesquero y Acuicola con Enfoque Sostenible	Incrementar la producción pesquera y acuícola en el estado de Yucatán con enfoque sostenible.	Impulsar la competitividad sostenible de los productos pesqueros.	Promover el uso adecuado de permisos de pesca.	503 Desarrollo del sector pesquero y acuicola con enfoque sustentable	ODS 2: Hambre cero
Yucatán con economía inclusiva	Incrementar el desarrollo económico incluyente y sostenible en el estado de Yucatán.	Desarrollo pesquero	Incrementar el valor de la producción pesquera en el estado con enfoque de sostenibilidad.	Desarrollo Pesquero y Acuicola con Enfoque Sostenible	Incrementar la producción pesquera y acuícola en el estado de Yucatán con enfoque sostenible.	Impulsar la competitividad sostenible de los productos pesqueros.	Impulsar el establecimiento del control de las embarcaciones ribereñas.	503 Desarrollo del sector pesquero y acuicola con enfoque sustentable	ODS 2: Hambre cero
Yucatán con economía inclusiva	Incrementar el desarrollo económico incluyente y sostenible en el estado de Yucatán.	Desarrollo pesquero	Incrementar el valor de la producción pesquera en el estado con enfoque de sostenibilidad.	Desarrollo Pesquero y Acuicola con Enfoque Sostenible	Incrementar la producción pesquera y acuícola en el estado de Yucatán con enfoque sostenible.	Impulsar la competitividad sostenible de los productos pesqueros.	Gestionar la continua actualización del padrón de pescadores.	503 Desarrollo del sector pesquero y acuicola con enfoque sustentable	ODS 2: Hambre cero
Yucatán con economía inclusiva	Incrementar el desarrollo económico incluyente y sostenible en el estado de Yucatán.	Desarrollo pesquero	Incrementar el valor de la producción pesquera en el estado con enfoque de sostenibilidad.	Desarrollo Pesquero y Acuicola con Enfoque Sostenible	Incrementar la producción pesquera y acuícola en el estado de Yucatán con enfoque sostenible.	Promover los esquemas de producción sostenibles.	Fomentar la diversificación de las actividades económicas en la costa durante la época de veda.	503 Desarrollo del sector pesquero y acuicola con enfoque sustentable	ODS 2: Hambre cero

Eje del PED	Objetivo del Eje del PED	Política pública del PED	Objetivo de la Política Pública del PED	Tema estratégico del PMP	Objetivo del PMP	Estrategia del PMP	Línea de acción del PMP	Programa Presupuestario asociado a Objetivo del PED	Objetivos de Desarrollo Sostenible
Yucatán con economía inclusiva	Incrementar el desarrollo económico incluyente y sostenible en el estado de Yucatán.	Desarrollo pesquero	Incrementar el valor de la producción pesquera en el estado con enfoque de sostenibilidad.	Desarrollo Pesquero y Acuicola con Enfoque Sostenible	Incrementar la producción pesquera y acuícola en el estado de Yucatán con enfoque sostenible.	Promover los esquemas de producción sostenibles.	Promover la aplicación de técnicas para el aprovechamiento alternativo de los recursos derivados del mar.	503 Desarrollo del sector pesquero y acuicola con enfoque sustentable	ODS 2: Hambre cero
Yucatán con economía inclusiva	Incrementar el desarrollo económico incluyente y sostenible en el estado de Yucatán.	Desarrollo pesquero	Incrementar el valor de la producción pesquera en el estado con enfoque de sostenibilidad.	Desarrollo Pesquero y Acuicola con Enfoque Sostenible	Incrementar la producción pesquera y acuícola en el estado de Yucatán con enfoque sostenible.	Promover los esquemas de producción sostenibles.	Impulsar el establecimiento de esquemas de promoción de proyectos productivos en granjas acuícolas en los municipios del interior del estado.	503 Desarrollo del sector pesquero y acuicola con enfoque sustentable	ODS 2: Hambre cero



XIV. Bibliografía

CONAPESCA. (2007-2017). Anuario Estadístico de Pesca y Acuicultura. Obtenido de Comisión Nacional de Acuicultura y Pesca: <https://www.gob.mx/conapesca/documentos/anuario-estadistico-de-acuicultura-y-pesca>

CONAPESCA. (2010). Informe de Ejecución de Ordenamiento Pesquero Marino. Obtenido de Comisión Nacional de Acuicultura y Pesca: <https://www.gob.mx/conapesca/documentos/bibliografia-pesquera-y-acuicola>

CONAPESCA. (2016). Registro Nacional de Pesca y Acuicultura. Obtenido de Comisión Nacional de Acuicultura y Pesca: <https://www.gob.mx/conapesca>

CONAPESCA. (7 de Marzo de 2019). Periodos de veda para especies marinas y dulceacuícolas. Obtenido de Comisión Nacional de Acuicultura y Pesca: https://conapesca.gob.mx/work/sites/cona/dgop/2019/CUADROVEDASVIGENTES_2019.pdf

IMCO. (2018). Índice de Competitividad Estatal. Obtenido de Instituto Mexicano para la Competitividad: <http://imco.org.mx/indices/el-estado-los-estados-y-la-gente/>

IMSS. (2018). Trabajadores Asegurados Asociados a un Empleo por Entidad Federativa. Obtenido de Instituto Mexicano del Seguro Social: <http://www.imss.gob.mx/conoce-al-imss/cubos>

INEGI. (2007-2017). Producto Interno Bruto por Entidad Federativa. Obtenido de Instituto Nacional de Estadística y Geografía: <https://www.inegi.org.mx/app/tmp/tabuladoscn/default.html?tema=PIBE>

INEGI. (2008-2018). Encuesta Nacional de Ocupación y Empleo. Obtenido de Instituto Nacional de Estadística y Geografía: <https://www.inegi.org.mx/programas/enoe/15ymas/default.html#Tabulados>

INEGI. (2018). Directorio Estadístico Nacional de Unidades Económicas (DENUE). Obtenido de Instituto Nacional de Estadística y Geografía: <https://www.inegi.org.mx/app/mapa/denue/>

ONU. (2015). Organización de la Naciones Unidas. Obtenido de Objetivos de Desarrollo Sostenible (ODS): <https://www.un.org/sustainabledevelopment/es/>

SE. (2008-2018). Inversión Extranjera Directa. Obtenido de Secretaría de Economía: <https://www.gob.mx/se/acciones-y-programas/competitividad-y-normatividad-inversion-extranjera-directa?state=published>

SIAP. (2008-2017). Cierre de la Producción Agrícola. Obtenido de Servicio de Información Agroalimentaria y Pesquera: <https://nube.siap.gob.mx/cierreagricola/>

SIAP. (2008-2017). Cierre de la Producción Pecuaria. Obtenido de Servicio de Información Agroalimentaria y Pesquera: https://nube.siap.gob.mx/cierre_pecuario/

SIAP. (2017). Servicio de Información Agroalimentaria y Pesquera. Obtenido de Avance mensual de la producción pesquera.

SIAP. (2018). Atlas Agroalimentario de México. Obtenido de Servicio de Información Agroalimentaria y Pesquera: [https:// www.gob.mx/siap](https://www.gob.mx/siap)



Juntos transformemos
Yucatán
GOBIERNO ESTATAL 2018 · 2024

PROGRAMA DE MEDIANO PLAZO

SIN TEXTO

**EDICIÓN ELABORADA EN LA DIRECCIÓN DEL DIARIO OFICIAL
DEL GOBIERNO DEL ESTADO.**

PODER EJECUTIVO



CONSEJERIA JURIDICA