



Diario Oficial

del Gobierno del Estado de Yucatán

Edición Vespertina

Edificio Administrativo Siglo XXI
Dirección: Calle 20 A No. 284-B, 3er. piso
Colonia Xcumpich, Mérida, Yucatán.
C.P. 97204. Tel: (999) 924-18-92

Publicación periódica: Permiso No. 0100921. Características: 111182816. Autorizado por SEPOMEX

Director: Lic. José Alfonso Lozano Poveda.

-SUMARIO-

GOBIERNO DEL ESTADO

PODER EJECUTIVO

SE EXPIDE PATENTE DE NOTARIO PÚBLICO, A FAVOR DE ALEJANDRO RÍOS COVIÁN SILVEIRA 3

SE EXPIDE PATENTE DE NOTARIO PÚBLICO SUPLENTE, A FAVOR DE ISRAEL JESÚS PRIEGO CÁRDENAS..... 5

SECRETARÍA DE ADMINISTRACIÓN Y FINANZAS

REPORTE DEL PORTAL APLICATIVO DE LA SECRETARÍA DE HACIENDA Y CRÉDITO PÚBLICO 7

CONSEJERÍA JURÍDICA

DIRECCIÓN DEL DIARIO OFICIAL

FE DE ERRATAS 104

ORGANISMO PÚBLICO DESCENTRALIZADO

**JUNTA DE AGUA POTABLE Y
ALCANTARILLADO DE YUCATÁN**

ACUERDO JAPAY 1/2019

POR EL QUE SE ESTABLECEN LAS TARIFAS POR LOS SERVICIOS QUE PRESTA LA JUNTA DE AGUA POTABLE Y ALCANTARILLADO DE YUCATÁN..... 105



**GOBIERNO DEL ESTADO DE YUCATÁN
PODER EJECUTIVO**

Con fundamento en los artículos 39 y 50 de la Ley del Notariado del Estado de Yucatán, este Poder Ejecutivo expide en favor del Licenciado en Derecho:

ALEJANDRO RÍOS COVIÁN SILVEIRA

Quien ha cumplido con los requisitos establecidos en el Reglamento de la citada Ley del Notariado, la presente:

PATENTE DE NOTARIO PÚBLICO

A fin de que ejerza funciones notariales en cualquier lugar del Estado como:

**TITULAR DE LA NOTARÍA PÚBLICA
NÚMERO OCHENTA Y OCHO**

Con residencia en la Ciudad de Motul, Yucatán.

Mérida, Yucatán, México, a 10 de enero de 2019.

Una firma manuscrita en tinta negra, que parece ser "M. Vila", escrita sobre una línea horizontal.

**LIC. MAURICIO VILA DOSAL
GOBERNADOR CONSTITUCIONAL DEL ESTADO**


Una firma manuscrita en tinta negra, que parece ser "M. Dolores Fritz Sierra", escrita sobre una línea horizontal.

**ABOG. MARÍA DOLORES FRITZ SIERRA
SECRETARIA GENERAL DE GOBIERNO**

Protesto guardar y hacer guardar la Constitución Política de los Estados Unidos Mexicanos, la particular del Estado de Yucatán, la Ley del Notariado y demás ordenamientos que de ellas emanan y desempeñar leal y honorablemente la función del Notario Público que me delega el Poder Ejecutivo.


Si no lo hiciera así, que la Nación y el Estado de Yucatán me lo demanden.

Mérida, Yucatán, a 3/ de enero de 2019.



C. Alejandro Ríos Covián Silveira

REGISTRADO A FOLIO Trascientos siete
DEL LIBRO DE REGISTRO DE Notarios
MÉRIDA, YUCATÁN, MÉXICO A LOS Doce
DÍAS DEL MES DE Febrero
diecinueve
Visa
Ana Luisa López Covián
SECRETARÍA DEL GOBIERNO DEL ESTADO DE YUCATÁN





**GOBIERNO DEL ESTADO DE YUCATÁN
PODER EJECUTIVO**

Con fundamento en el artículo 64 de la Ley del Notariado del Estado de Yucatán, este Poder Ejecutivo expide en favor del Licenciado en Derecho:

ISRAEL JESÚS PRIEGO CÁRDENAS

Quien cumple con los requisitos establecidos en el Reglamento de la citada Ley del Notariado, la presente:

PATENTE DE NOTARIO PÚBLICO SUPLENTE

A fin de que ejerza funciones notariales en cualquier lugar del Estado según licencia otorgada por el tiempo que dure en su cargo público el Licenciado en Derecho Alejandro Ríos Covián Silveira

**TITULAR DE LA NOTARÍA PÚBLICA
NÚMERO OCHENTA Y OCHO**

Con residencia en la Ciudad de Motul, Yucatán.

Mérida, Yucatán, México, a 1 de marzo de 2019.



LIC. MAURICIO VILA DOSAL
GOBERNADOR CONSTITUCIONAL DEL ESTADO

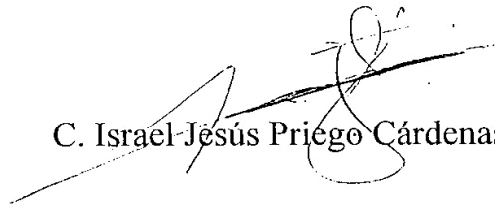


ABOG. MARÍA DOLORES FRITZ SIERRA
SECRETARIA GENERAL DE GOBIERNO


Protesto guardar y hacer guardar la Constitución Política de los Estados Unidos Mexicanos, la particular del Estado de Yucatán, la Ley del Notariado del Estado de Yucatán y demás ordenamientos que de ellas emanan y desempeñar leal y honorablemente la función del Notario Público que me delega el Poder Ejecutivo.

Si no lo hiciere así, que la Nación y el Estado de Yucatán me lo demanden.

Mérida, Yucatán, a 14 de *MARZO* de 2019.


C. Israel-Jesús Priego Cárdenas

REGISTRADO A FOLIOS sesenta y dos
DEL LIBRO DE REGISTRO DE Notarios Suplentes
MERIDA, YUCATAN, MEXICO A LOS catorce
DIAS DEL MES DE MARZO DEL AÑO DOS MIL
diecinueve.


Abog.
SECRETARIA DEL CONSEJO DE NOTARIOS
Lic. Ana Luisa López *1400*



SECRETARÍA DE ADMINISTRACIÓN Y FINANZAS
DIRECCIÓN GENERAL DE EGRESOS
DEPARTAMENTO DE CONTROL Y SEGUIMIENTO FINANCIERO

Informes sobre la Situación Económica, las Finanzas Públicas y la Deuda Pública (GESTIÓN DE PROYECTOS)

ENTIDAD: Yucatán
PERIODO: Segundo Trimestre 2018

Programa Fondo Convenio	Ramo	Institución Ejecutora	Ciclo Recurso	No. De Proyectos	Presupuesto	Modificado	Pagado	% Avance
I004 FAS Municipal y de las Demarcaciones Territoriales del Distrito Federal	33-Aportaciones Federales para Entidades Federativas y Municipios	GOBIERNO MUNICIPAL	2016	1	\$1,088,754	\$1,088,754	\$1,088,754	100.00%
I007 FAM Infraestructura Educativa Básica	33-Aportaciones Federales para Entidades Federativas y Municipios	INSTITUTO PARA EL DESARROLLO Y CERTIFICACION DE LA INFRAESTRUCTURA FISICA EDUCATIVA DE YUCATAN	2016	101	\$ 717,116,139.00	\$ 186,005,617.00	\$ 174,004,261.00	93.55%
I008 FAM Infraestructura Educativa Media Superior y Superior	33-Aportaciones Federales para Entidades Federativas y Municipios	INSTITUTO PARA EL DESARROLLO Y CERTIFICACION DE LA INFRAESTRUCTURA FISICA EDUCATIVA DE YUCATAN	2016	19	\$ 190,003,074.00	\$ 91,346,648.00	\$ 74,276,011.00	81.31%
U057 Fondo Metropolitano	23-Provisiones Salariales y Económicas	INSTITUTO DE INFRAESTRUCTURA CARRETERA DE YUCATAN	2016	1	\$ 61,376,474.00	\$ 61,376,474.00	\$ 61,329,437.25	99.91%
U090 Fondo Sur-Sureste	23-Provisiones Salariales y Económicas	INSTITUTO DE INFRAESTRUCTURA CARRETERA DE YUCATAN	2016	1	\$ 55,555,555.55	\$ 55,555,555.55	\$ 55,551,262.91	99.99%
U092 Fortalecimiento Financiero	23-Provisiones Salariales y Económicas	INSTITUTO DE INFRAESTRUCTURA CARRETERA DE YUCATAN	2016	1	\$ 40,000,000.00	\$ 40,000,000.00	\$ 40,000,000.00	100.00%
I003 FAS Entidades	33-Aportaciones Federales para Entidades Federativas y Municipios	INSTITUTO PARA LA CONSTRUCCIÓN Y CONSERVACION DE OBRA PÚBLICA EN YUCATAN	2017	64	\$ 12,854,030.00	\$ 12,645,780.00	\$ 11,690,963.00	92.13%
I004 FAS Municipal y de las Demarcaciones Territoriales del Distrito Federal	33-Aportaciones Federales para Entidades Federativas y Municipios	MUNICIPIOS	2017	758	\$ 178,400,290.00	\$ 167,007,876.00	\$ 161,044,789.00	96.43%
I007 FAM Infraestructura Educativa Básica	33-Aportaciones Federales para Entidades Federativas y Municipios	INSTITUTO PARA EL DESARROLLO Y CERTIFICACION DE LA INFRAESTRUCTURA FISICA EDUCATIVA DE YUCATAN	2017	151	\$ 213,927,156.00	\$ 198,177,157.00	\$ 134,508,730.00	67.87%
I007 FAM Infraestructura Educativa Básica	33-Aportaciones Federales para Entidades Federativas y Municipios	SECRETARIA DE EDUCACION DEL GOBIERNO DEL ESTADO DE YUCATAN	2017	47	\$ 76,425,333.00	\$ 65,589,478.00	\$ 65,581,418.00	99.99%
I008 FAM Infraestructura Educativa Media Superior y Superior	33-Aportaciones Federales para Entidades Federativas y Municipios	INSTITUTO PARA EL DESARROLLO Y CERTIFICACION DE LA INFRAESTRUCTURA FISICA EDUCATIVA DE YUCATAN	2017	14	\$ 88,171,171.00	\$ 88,171,171.00	\$ 43,596,738.00	49.45%
I008 FAM Infraestructura Educativa Media Superior y Superior	33-Aportaciones Federales para Entidades Federativas y Municipios	SECRETARIA DE EDUCACION DEL GOBIERNO DEL ESTADO DE YUCATAN	2017	11	\$ 58,093,405.00	\$ 57,756,759.00	\$ 56,246,613.00	97.39%
I012 FAFEF	33-Aportaciones Federales para Entidades Federativas y Municipios	INSTITUTO DE INFRAESTRUCTURA CARRETERA DE YUCATAN	2017	2	\$ 45,924,194.00	\$ 38,321,135.00	\$ 38,320,520.00	100.00%
I012 FAFEF	33-Aportaciones Federales para Entidades Federativas y Municipios	Instituto Yucateco de Emprendedores	2017	1	\$ 5,300,000.00	\$ 5,335,992.86	\$ 5,335,992.86	100.00%
R141 Fideicomiso para la Infraestructura de los Estados	23-Provisiones Salariales y Económicas	Instituto de Infraestructura Carretera de Yucatán	2017	1	\$ 49,307,406.00	\$ 49,307,406.00	\$ 47,285,381.35	95.90%

SECRETARÍA DE ADMINISTRACIÓN Y FINANZAS
 DIRECCIÓN GENERAL DE PRESUPUESTOS
 DEPARTAMENTO DE CONTROL Y SEGUIMIENTO FINANCIERO

Informes sobre la Situación Económica, las Finanzas Públicas y la Deuda Pública (GESTIÓN DE PROYECTOS)

ENTIDAD: Yucatán
 PERIODO: Segundo Trimestre 2018

Programa Fondo Convenio	Ramo	Institución Ejecutora	Ciclo Recurso	No. De Proyectos	Presupuesto	Modificado	Pagado	% Avance
R141 Fideicomiso para la Infraestructura de los Estados	23-Provisiones Salariales y Económicas	LA JUNTA DE ELECTRIFICACION DE YUCATÁN	2017	4	\$ 14,602,831.00	\$ 14,602,831.00	\$ 14,316,863.00	98.04%
S074 Agua Potable, Drenaje y Tratamiento	16-Medio Ambiente y Recursos Naturales	JUNTA DE AGUA POTABLE Y ALCANTARILLADO DE YUCATÁN	2017	9	\$ 2,876,327.00	\$ 2,731,794.00	\$ 2,731,794.00	100.00%
S179 Programa de Infraestructura Indígena	47-Entidades no Sectorizadas	JUNTA DE AGUA POTABLE Y ALCANTARILLADO DE YUCATÁN	2017	24	\$ 47,249,960.00	\$ 47,177,715.00	\$ 47,177,715.00	100.00%
S268 Programa de Apoyos a la Cultura	48-Cultura	AYUNTAMIENTO DE MERIDA	2017	1	\$ 76,560.00	\$ 76,560.00	\$ 76,560.00	100.00%
S274 Programa de Apoyo a la Vivienda	15-Desarrollo Agrario, Territorial y Urbano	H AYUNTAMIENTO DE TIXMEHUAC, YUCATÁN.	2017	1	\$ 4,886,112.54	\$ 4,886,112.54	\$ 4,886,112.54	100.00%
U007 Subsidios en materia de seguridad pública	4-Gobernación	Secretaría de Seguridad Pública	2017	1	\$ 16,302,952.96	\$ 15,326,181.85	\$ 14,854,637.00	96.92%
U022 Programas Regionales	23-Provisiones Salariales y Económicas	H AYUNTAMIENTO DE TIXMEHUAC, YUCATÁN.	2017	1	\$ 2,328,337.35	\$ 2,328,337.35	\$ 2,328,337.35	100.00%
U052 Proyectos para el Desarrollo Regional de la Zona Henequenera del Sureste	23-Provisiones Salariales y Económicas	Instituto para la Construcción y Conservación de Obra Pública en Yucatán	2017	1	\$ 3,000,000.00	\$ 3,000,000.00	\$ 3,000,000.00	100.00%
U057 Fondo Metropolitano	23-Provisiones Salariales y Económicas	Coordinación Metropolitana de Yucatán	2017	1	\$ 864,432.00	\$ 862,227.77	\$ 598,812.56	69.45%
U079 Expansión de la Educación Media Superior y Superior	11-Educación Pública	SECRETARÍA DE EDUCACION DEL GOBIERNO DEL ESTADO DE YUCATÁN	2017	4	\$ 11,658,127.00	\$ 11,658,127.00	\$ 12,539,925.00	10.76%
U092 Focalcimiento	23-Provisiones Salariales y Económicas	MUNICIPIOS	2017	5	\$ 17,949,746.00	\$ 17,947,015.00	\$ 17,944,740.00	99.99%
U093 Focalcimiento	23-Provisiones Salariales y Económicas	INSTRUMENTO DE INFRAESTRUCTURA CARRETERA DE YUCATÁN	2017	2	\$ 4,899,997.00	\$ 4,899,997.00	\$ 4,896,794.00	99.93%
U128 Proyectos de Desarrollo Regional	23-Provisiones Salariales y Económicas	MUNICIPIOS	2017	8	\$ 7,669,225.00	\$ 7,246,777.00	\$ 7,237,466.00	99.83%
U128 Proyectos de Desarrollo Regional	23-Provisiones Salariales y Económicas	Instituto de Infraestructura Carretera de Yucatán	2017	1	\$ 10,299,172.49	\$ 10,299,172.49	\$ 9,567,834.53	92.90%
U128 Proyectos de Desarrollo Regional	23-Provisiones Salariales y Económicas	Instituto para la Construcción y Conservación de Obra Pública en Yucatán	2017	8	\$ 18,495,955.00	\$ 18,495,955.00	\$ 1,027,216.00	5.55%

SECRETARÍA DE ADMINISTRACIÓN Y FINANZAS
DIRECCIÓN GENERAL DE EGRESOS
DEPARTAMENTO DE CONTROL Y SEGUIMIENTO FINANCIERO
Informes sobre la Situación Económica, las Finanzas Públicas y la Deuda Pública (GESTIÓN DE PROYECTOS)

ENTIDAD: Yucatán
PERIODO: Segundo Trimestre 2018

Programa Fondo Convenio	Ramo	Institución Ejecutora	Ciclo Recurso	No. De Proyectos	Presupuesto	Modificado	Pagado	% Avance
UI30 Fortalecimiento Financiero	23-Provisiones Salariales y Económicas	AYUNTAMIENTO DE KANASIN 2015 - 2018	2017	4	\$ 30,650,000.00	\$ 30,650,000.00	\$ 30,619,979.00	99.90%
UI30 Fortalecimiento Financiero	23-Provisiones Salariales y Económicas	Instituto para la construcción y conservación de obra pública en Yucatán	2017	3	\$ 22,452,000.00	\$ 22,452,000.00	\$ 6,669,752.00	29.71%
UI32 Fondo para el Fortalecimiento de la Infraestructura Estatal y Municipal	23-Provisiones Salariales y Económicas	MUNICIPIOS	2017	8	\$ 28,300,000.00	\$ 27,986,354.00	\$ 21,229,917.00	75.86%
UI32 Fondo para el Fortalecimiento de la Infraestructura Estatal y Municipal	23-Provisiones Salariales y Económicas	INSTITUTO PARA LA CONSTRUCCIÓN Y CONSERVACIÓN DE OBRA PÚBLICA EN YUCATÁN	2017	1	\$ 3,000,000.00	\$ 3,000,000.00	\$ 2,992,788.20	99.76%
UI35 Fondo para el Fortalecimiento Financiero	23-Provisiones Salariales y Económicas	MUNICIPIOS	2017	3	\$ 824,000,000	\$ 23,991,602	\$ 23,991,602	100.00%
UI35 Fondo para el Fortalecimiento Financiero	23-Provisiones Salariales y Económicas	Instituto para la construcción y conservación de obra pública en Yucatán	2017	2	\$ 840,000,000	\$ 840,000,000	\$ 19,913,571.00	49.78%
I003 FAIS Entidades	33-Aportaciones Federales para Entidades Federativas y Municipios	JUNTA DE AGUA POTABLE Y ALCANTARILLADO DE YUCATÁN	2018	44	\$ 75,750,521	\$ 75,764,095	\$ 20,971,209	27.68%
I003 FAIS Entidades	33-Aportaciones Federales para Entidades Federativas y Municipios	LA JUNTA DE ELECTRIFICACIÓN DE YUCATÁN	2018	28	\$ 54,160,583	\$ 54,160,593	\$ 16,248,175	30.00%
I004 FAIS Municipal y de las Demarcaciones Territoriales del Distrito Federal	33-Aportaciones Federales para Entidades Federativas y Municipios	MUNICIPIOS	2018	1774	\$ 515,145,176	\$ 509,512,998	\$ 421,065,621	82.64%
I004 FAIS Municipal y de las Demarcaciones Territoriales del Distrito Federal	33-Aportaciones Federales para Entidades Federativas y Municipios	DIRECCION DE OBRAS PUBLICAS	2018	2	\$ 1,380,000	\$ 1,379,842	\$ 1,379,842	100.00%
I005 FORTAMUN	33-Aportaciones Federales para Entidades Federativas y Municipios	MUNICIPIOS	2018	16	\$ 4,779,280	\$ 4,779,280	\$ 3,863,378	80.84%
I007 FFM Infraestructura Educativa Basica	33-Aportaciones Federales para Entidades Federativas y Municipios	SECRETARIA DE EDUCACION DEL GOBIERNO DEL ESTADO DE YUCATÁN	2018	129	\$ 1,336,048,804	\$ 1,336,048,804	\$ 60,668,522	44.59%
I008 FFM Infraestructura Educativa Media Superior y Superior	33-Aportaciones Federales para Entidades Federativas y Municipios	Universidad Autónoma de Yucatán	2018	3	\$ 23,984,924	\$ 23,984,924	\$ 0	0.00%
I012 FAFEF	33-Aportaciones Federales para Entidades Federativas y Municipios	INSTITUTO DE INFRAESTRUCTURA CARRETERA DE YUCATÁN	2018	9	\$ 46,085,334	\$ 46,085,334	\$ 15,089,325	32.70%

SECRETARÍA DE ADMINISTRACIÓN Y FINANZAS
DIRECCIÓN GENERAL DE EGRESOS
DEPARTAMENTO DE CONTROL Y SIGUIIMIENTO FINANCIERO
Informes sobre la Situación Económica, las Finanzas Públicas y la Deuda Pública (GESTIÓN DE PROYECTOS)

ENTIDAD: Yucatán
PERIODO: Segundo Trimestre 2018

Programa Fondo Convenio	Ramo	Institución Ejecutora	Ciclo Recurso	No. De Proyectos	Presupuesto	Modificado	Pagado	% Avance
I012 FAFEF	33-Aportaciones Federales para Entidades Federativas y Municipios	SECRETARÍA DE EDUCACIÓN DEL GOBIERNO DEL ESTADO DE YUCATÁN	2018	114	\$80,610,275	\$80,610,275	\$76,622,362	95.05%
S039 Programa de Atención a Personas con Discapacidad	12-Salud	Sistema Para el Desarrollo Integral de la Familia en Yucatán	2018	1	\$5,586,828	\$5,586,828	\$5,583,853	99.95%
S071 Programa de Empleo Temporal (PET)	16-Medio Ambiente y Recursos Naturales	Instituto para la Construcción y Conservación de Obra Pública en Yucatán	2018	1	\$15,000,000	\$15,000,000	\$0	0.00%
S074 Agua Potable, Drenaje y Tratamiento	16-Medio Ambiente y Recursos Naturales	SINRA DE AGUA POTABLE Y ALCANTARILLADO DE YUCATÁN	2018	4	\$843,902	\$843,902	\$0	0.00%
S251 Programa de Desarrollo Comunitario "Comunidad Diferente"	12-Salud	SISTEMA PARA EL DESARROLLO INTEGRAL DE LA FAMILIA EN YUCATÁN	2018	1	\$112,206	\$112,206	\$112,126	99.93%
U007 Subsidios en materia de seguridad pública	4-Gobernación	H. AYUNTAMIENTO DE PROGRESO	2018	3	\$3,211,000	\$3,211,000	\$1,593,434	49.62%
U007 Subsidios en materia de seguridad pública	4-Gobernación	SECRETARÍA DE SEGURIDAD PÚBLICA	2018	1	\$14,743,416	\$14,743,416	\$0	0.00%
U075 Fondo para la Accesibilidad en el Transporte Público para las Personas con Discapacidad	23-Provisiones Salariales y Económicas	Sistema para el Desarrollo Integral de la Familia en Yucatán	2018	1	\$10,014,359	\$10,014,359	\$0	0.00%
U092 Fortalecimiento Financiero	23-Provisiones Salariales y Económicas	INSTITUTO DE INFRAESTRUCTURA CARRETERA DE YUCATÁN	2018	1	\$385,000	\$385,000	\$57,615	14.96%
U128 Proyectos de Desarrollo Regional	23-Provisiones Salariales y Económicas	Instituto para la Construcción y Conservación de Obra Pública en Yucatán	2018	60	\$102,903,688	\$102,903,688	\$40,931,671	39.78%
U128 Proyectos de Desarrollo Regional	23-Provisiones Salariales y Económicas	INSTRUMENTO DE INFRAESTRUCTURA CARRETERA DE YUCATÁN	2018	33	\$24,883,536	\$24,883,536	\$4,916,381	19.76%
U130 Fortalecimiento Financiero	23-Provisiones Salariales y Económicas	Instituto para la Construcción y Conservación de Obra Pública en Yucatán	2018	1	\$5,000,000	\$5,000,000	\$1,470,564	29.41%

GRAN TOTAL 3,225,733,548.40 2,542,337,626.92 1,877,679,346.52 73.86%

NOTA DE ACUERDO CON LOS ARTÍCULOS 85 DE LA LEY FEDERAL DE PRESUPUESTO Y RESPONSABILIDAD HACENDARIA LOS INFORMES SOBRE EL EJERCICIO DESTINO Y RESULTADOS OBTENIDOS, Y AL 57.58 Y 71 DE LA LEY GENERAL DE CONTABILIDAD GUBERNAMENTAL RESPECTO DE LOS RECURSOS FEDERALES QUE LE SON TRANSFERIDOS AL ESTADO, SE ENCUENTRAN TAMBIÉN PUBLICADOS MEDIANTE EL FORMATO UNICO SOBRE APLICACIÓN DE RECURSOS FEDERALES, EN LA PAGINA WEB DEL GOBIERNO DEL ESTADO DE YUCATÁN

www.yucatan.gob.mx/transparencia/informacion_financiera.php

SECRETARÍA DE ADMINISTRACIÓN Y FINANZAS
DIRECCIÓN GENERAL DE EGRESOS
DEPARTAMENTO DE CONTROL Y SEGUIMIENTO FINANCIERO

Informes sobre la Situación Económica, las Finanzas Públicas y la Deuda Pública (Nivel Financiero)

ENTIDAD: Yucatán
PERIODO: Segundo Trimestre 2018.

CICLO DE RECURSO	TIPO DE RECURSO	DESCRIPCIÓN DEL RAMO	CLAVE DEL RAMO	DESCRIPCIÓN DEL PROGRAMA	CLAVE DEL PROGRAMA	PROGRAMA FONDO CONVENIO	NUMERO DE CARGAS	APROBADO	MODIFICADO	MINISTRADO	EFICAZ
2016	CONVENIOS-3	EDUCACIÓN PÚBLICA	11	PROGRAMA PARA EL DESARROLLO PROFESIONAL DOCENTE	5227	SI/ IDENTIFICAR	1	\$ 2,035,685.00	\$ 14,973,246.62	\$ 14,973,246.62	\$ 11,417,697.24
2016	CONVENIOS-3	EDUCACIÓN PÚBLICA	11	FORTALECIMIENTO DE LA CALIDAD EDUCATIVA	5227	SI/ IDENTIFICAR	2	\$ 2,401,738.00	\$ 2,401,738.00	\$ 2,401,738.00	\$ 2,401,738.00
2016	SUBSIDIOS-1	EDUCACIÓN PÚBLICA	11	FORTALECIMIENTO DE LA CALIDAD EDUCATIVA	5227	SI/ IDENTIFICAR	31	\$ 16,567,655.71	\$ 16,567,655.71	\$ 16,567,655.71	\$ 16,479,996.06
2016	SUBSIDIOS-1	PROVISIONES SALARIALES Y ECONÓMICAS	23	FONDO METROPOLITANO	U057	FONMET 16	1	\$ 61,376,474.00	\$ 61,376,474.00	\$ 61,376,474.00	\$ 61,323,427.35
2016	CONVENIOS-3	EDUCACIÓN PÚBLICA	11	EXPANSIÓN DE LA EDUCACIÓN MEDIA SUPERIOR Y SUPERIOR	U079	SI/ IDENTIFICAR	1	\$ 1,860,619.00	\$ 1,914,123.64	\$ 1,914,123.64	\$ 1,914,122.73
2016	CONVENIOS-3	EDUCACIÓN PÚBLICA	11	EXPANSIÓN DE LA EDUCACIÓN MEDIA SUPERIOR Y SUPERIOR	U079	SI/ IDENTIFICAR	1	\$ 1,137,107.00	\$ 1,140,017.04	\$ 1,140,017.04	\$ 1,100,625.46
2017	APORTACIONES FEDERALES 2	APORTACIONES FEDERALES PARA ENTIDADES FEDERATIVAS Y MUNICIPIOS	33	PAR ENTIDADES	003	FIE 2017	1	\$ 63,990,205.93	\$ 63,990,205.93	\$ 63,990,205.93	\$ 63,984,870.85
2017	APORTACIONES FEDERALES 2	APORTACIONES FEDERALES PARA ENTIDADES FEDERATIVAS Y MUNICIPIOS	33	FAM INFRAESTRUCTURA EDUCATIVA BÁSICA	007	SI/ IDENTIFICAR	1	\$ 82,862,937.00	\$ 83,169,741.41	\$ 83,169,741.41	\$ 82,729,395.41
2017	APORTACIONES FEDERALES 2	APORTACIONES FEDERALES PARA ENTIDADES FEDERATIVAS Y MUNICIPIOS	33	FAM INFRAESTRUCTURA EDUCATIVA BÁSICA	007	SI/ IDENTIFICAR	1	\$ 28,842,509.72	\$ 28,845,604.38	\$ 28,845,604.38	\$ 28,843,598.06
2017	APORTACIONES FEDERALES 2	APORTACIONES FEDERALES PARA ENTIDADES FEDERATIVAS Y MUNICIPIOS	33	FAM INFRAESTRUCTURA EDUCATIVA MEDIA SUPERIOR Y SUPERIOR	008	SI/ IDENTIFICAR	1	\$ 3,939,998.00	\$ 3,951,125.82	\$ 3,951,125.82	\$ 3,863,189.21
2017	APORTACIONES FEDERALES 2	APORTACIONES FEDERALES PARA ENTIDADES FEDERATIVAS Y MUNICIPIOS	33	FAM INFRAESTRUCTURA EDUCATIVA MEDIA SUPERIOR Y SUPERIOR	008	SI/ IDENTIFICAR	1	\$ 54,193,407.42	\$ 55,141,687.72	\$ 55,141,687.72	\$ 52,389,420.99
2017	APORTACIONES FEDERALES 2	APORTACIONES FEDERALES PARA ENTIDADES FEDERATIVAS Y MUNICIPIOS	33	FAFEF	012	FAFEF 2017	1	\$ 29,939,908.16	\$ 29,837,430.34	\$ 29,837,430.34	\$ 29,836,814.87
2017	APORTACIONES FEDERALES 2	APORTACIONES FEDERALES PARA ENTIDADES FEDERATIVAS Y MUNICIPIOS	33	FAFEF	012	FAFEF 2017	1	\$ 5,490,174.66	\$ 5,490,174.66	\$ 5,490,174.66	\$ 5,490,174.66
2017	APORTACIONES FEDERALES 2	APORTACIONES FEDERALES PARA ENTIDADES FEDERATIVAS Y MUNICIPIOS	33	FAFEF	012	SI/ IDENTIFICAR	1	\$ 5,480,500.00	\$ 5,479,248.10	\$ 5,479,248.10	\$ 5,335,992.86
2017	SUBSIDIOS-1	COMUNICACIONES Y TRANSPORTES	9	PROYECTO DE CONSTRUCCIÓN DE CARRETERAS	003	PROGRAMA DE INFRAESTRUCTURA MODERNA PRIPI	1	\$ 15,984,285.71	\$ 10,355,150.42	\$ 10,355,150.42	\$ 10,355,150.42
2017	FIDECOMIS-4	PROVISIONES SALARIALES Y ECONÓMICAS	23	FIDECOMISO PARA LA INFRAESTRUCTURA DE LOS ESTADOS	041	FIE32017	1	\$ 49,307,406.00	\$ 49,307,406.00	\$ 49,307,406.00	\$ 47,285,381.35
2017	CONVENIOS-3	ECONOMÍA	10	FONDO NACIONAL EMPRENDEDOR	5020	CENTRO DE CARGA AEROPORTUARIO	1	\$ 27,990,400.00	\$ 27,990,400.00	\$ 27,990,400.00	\$ -
2017	SUBSIDIOS-1	MEDIO AMBIENTE RECURSOS NATURALES	16	AGUA POTABLE DRENAME Y TRATAMIENTO	8074	PROAGUA APARTADO AGUA LIMPIA 2018	1	\$ 461,015.19	\$ 461,015.19	\$ 461,015.19	\$ 377,916.72
2017	SUBSIDIOS-1	MEDIO AMBIENTE RECURSOS NATURALES	16	AGUA POTABLE DRENAME Y TRATAMIENTO	8074	PROAGUA AGRIBUAL 2017	1	\$ 60,202,377.62	\$ 60,202,377.62	\$ 60,202,377.62	\$ 59,799,903.12

SECRETARÍA DE ADMINISTRACIÓN Y FINANZAS
DIRECCIÓN GENERAL DE EGRESOS
DEPARTAMENTO DE CONTROL Y SEGUIMIENTO FINANCIERO

Informe sobre la Situación Económica, las Finanzas Públicas y la Deuda Pública (Nivel Financiero)

ENTIDAD: Yucatán
PERIODO: Segundo Trimestre 2018.

CICLO DE REGISTRO	TIPO DE REGISTRO	DESCRIPCIÓN DEL RAMO	CLAVE DEL RAMO	DESCRIPCIÓN DEL PROGRAMA	CLAVE DEL PROGRAMA	PROGRAMA FONDO CONTRATO	NUMERO DE CANCELAS	APROBADO	MODIFICADO	MINISTRADO	ERECIDO
2017	SUBSIDIOS - 1	MEDIO AMBIENTE Y RECURSOS NATURALES	16	AGUA POTABLE, DRENAJE Y TRATAMIENTO	5274	PROYECTOS DE AGUA POTABLE	1	\$ 11,503,258.91	\$ 11,503,258.91	\$ 11,486,871.31	\$ 11,265,178.52
2017	SUBSIDIOS - 1	EDUCACIÓN PÚBLICA	11	PROGRAMA NACIONAL DE BECAS	5243	BAHIS 2017	1	\$ 3,425,940.00	\$ 3,425,940.00	\$ 3,425,940.00	\$ 3,344,460.00
2017	CONVENIOS - 3	EDUCACIÓN PÚBLICA	11	PROGRAMA PARA EL DESARROLLO PROFESIONAL DOCENTE	5247	PROGRAMA PARA EL DESARROLLO PROFESIONAL DOCENTE PRODEP	1	\$ 86,774.00	\$ 86,774.00	\$ 86,774.00	\$ 86,774.00
2017	CONVENIOS - 3	EDUCACIÓN PÚBLICA	11	PROGRAMA PARA EL DESARROLLO PROFESIONAL DOCENTE	5247	SN IDENTIFICAR	1	\$ 5,207,542.00	\$ 5,362,389.33	\$ 5,362,389.33	\$ 4,350,203.61
2017	CONVENIOS - 3	EDUCACIÓN PÚBLICA	11	FORTALECIMIENTO DE LA CALIDAD EDUCATIVA	5267	PROGRAMA DE FORTALECIMIENTO DE LA CALIDAD EN LAS INSTITUCIONES EDUCATIVAS	1	\$ 435,993.00	\$ 435,993.00	\$ 435,993.00	\$ 336,000.00
2017	CONVENIOS - 3	EDUCACIÓN PÚBLICA	11	FORTALECIMIENTO DE LA CALIDAD EDUCATIVA	5267	SN IDENTIFICAR	1	\$ 23,272,148.00	\$ 24,672,236.31	\$ 24,672,236.31	\$ 23,618,049.03
2017	SUBSIDIOS - 1	EDUCACIÓN PÚBLICA	11	FORTALECIMIENTO DE LA CALIDAD EDUCATIVA	5267	PACTO 2017-2018	39	\$ 14,609,374.37	\$ 14,609,374.37	\$ 14,609,374.37	\$ 5,302,531.09
2017	SUBSIDIOS - 1	EDUCACIÓN PÚBLICA	11	PROGRAMA DE APOYO A LA INVESTIGACIÓN CULTURAL DE LOS YUCATECOS	5268	PROGRAMA DE APOYO A LA INVESTIGACIÓN CULTURAL DE LOS YUCATECOS	4	\$ -	\$ 2,000,000.00	\$ 2,000,000.00	\$ 228,757.80
2017	SUBSIDIOS - 1	CULTURA	48	PROGRAMA DE APOYO A LA CULTURA	5268	EQUIPAMIENTO DEL PALACIO DE LA MÚSICA ZA ETAPA 2017	1	\$ 14,000,000.00	\$ 14,000,000.00	\$ 14,000,000.00	\$ -
2017	SUBSIDIOS - 1	CULTURA	48	PROGRAMA DE APOYO A LA CULTURA	5268	APOYO A INSTITUCIONES ESTATALES DE CULTURA 2017	24	\$ 8,680,000.00	\$ 8,680,000.00	\$ 8,680,000.00	\$ 8,106,927.98
2017	SUBSIDIOS - 1	CULTURA	48	PROGRAMA DE APOYO A LA CULTURA	5268	MAESTRIA REGIONAL DE ARTES Y SABORES MAYAS	12	\$ 2,700,000.00	\$ 2,700,000.00	\$ 2,700,000.00	\$ 2,634,035.34
2017	SUBSIDIOS - 1	CULTURA	48	PROGRAMA DE APOYO A LA CULTURA	5268	FESTIVAL LOVINES CREADORES 2017	6	\$ 3,000,000.00	\$ 3,000,000.00	\$ 3,000,000.00	\$ 2,977,175.40
2017	SUBSIDIOS - 1	CULTURA	48	PROGRAMA DE APOYO A LA CULTURA	5268	DESARROLLO DE COLECTIVOS COMUNITARIOS Y UN CINE ESCUELA 2017	10	\$ 396,000.00	\$ 396,000.00	\$ 396,000.00	\$ 386,343.55
2017	SUBSIDIOS - 1	CULTURA	48	PROGRAMA DE APOYO A LA CULTURA	5268	CONVOCATORIA A PARTICIPACIÓN MUSICAL EN YUCATAN 2017	1	\$ 3,000,000.00	\$ 3,000,000.00	\$ 3,000,000.00	\$ 2,992,499.82
2017	CONVENIOS - 3	SAUD	12	SEGURO POPULAR	U005	SEGURO POPULAR 2017	44	\$ 653,416,811.36	\$ 653,416,811.36	\$ 653,416,811.36	\$ 653,416,811.36
2017	SUBSIDIOS - 1	EDUCACIÓN PÚBLICA	11	SUBSIDIOS PARA ORGANISMOS DESCENTRALIZADOS ESTATALES	U006	SUBSIDIOS	74	\$ 20,107,429.00	\$ 20,849,547.00	\$ 20,849,547.00	\$ 20,849,547.00
2017	SUBSIDIOS - 1	EDUCACIÓN PÚBLICA	11	SUBSIDIOS PARA ORGANISMOS DESCENTRALIZADOS ESTATALES	U006	PROGRAMA DE APOYO AL DESARROLLO DE LA EDUCACIÓN SUPERIOR	13	\$ 995,280.00	\$ 997,803.93	\$ 996,807.16	\$ 996,807.16
2017	SUBSIDIOS - 1	GOBERNACIÓN	4	SUBSIDIOS EN MATERIA DE SEGURIDAD PÚBLICA	U007	SN IDENTIFICAR	16	\$ 59,081,034.40	\$ 59,081,034.40	\$ 59,081,034.40	\$ 59,445,404.66
2017	SUBSIDIOS - 1	PROVISIONES SALARIALES Y ECONÓMICAS	23	PROYECTOS PARA EL DESARROLLO DE ZONAS HEREDIERAS DEL SURESTE	U052	ZONA HEREDIERAS 2017	1	\$ 10,299,172.49	\$ 10,299,172.49	\$ 10,299,172.49	\$ 9,583,787.73

SECRETARÍA DE ADMINISTRACIÓN Y FINANZAS
DIRECCIÓN GENERAL DE GRESOS
DEPARTAMENTO DE CONTROL Y SEGUIMIENTO FINANCIERO

Informe sobre la Situación Económica, las Finanzas Públicas y la Deuda Pública (Mvil Financiero)

ENTIDAD: Yucatán
PERIODO: Segundo Trimestre 2018.

CICLO DE RECURSO	TIPO DE RECURSO	DESCRIPCIÓN DEL RAMO	CLAVE DEL RAMO	DESCRIPCIÓN DEL PROGRAMA	CLAVE DEL PROGRAMA	PROGRAMA FONDO CONVENIO	NÚMERO DE PARTIDAS CARGADAS	APROBADO	MODIFICADO	MINISTRADO	EJERCIDO
2017	CONVENIOS- 3	EDUCACIÓN PÚBLICA	11	EXPANSIÓN DE LA EDUCACIÓN MEDIA SUPERIOR Y SUPERIOR	0J09	SIN IDENTIFICAR	1	\$ 33,193.00	\$ 33,271.11	\$ 33,271.11	\$ 33,193.00
2017	CONVENIOS- 3	EDUCACIÓN PÚBLICA	11	EXPANSIÓN DE LA EDUCACIÓN MEDIA SUPERIOR Y SUPERIOR	0J09	SIN IDENTIFICAR	3	\$ 11,658,127.00	\$ 11,658,127.00	\$ 11,658,127.00	\$ 1,423,392.20
2017	SUBSIDIOS- 1	PROVISIONES SALARIALES Y ECONÓMICAS	23	FORTALECIMIENTO FINANCIERO	0J30	SIN IDENTIFICAR	2	\$ 30,650,000.00	\$ 30,650,000.00	\$ 30,650,000.00	\$ 30,619,978.57
2017	SUBSIDIOS- 1	PROVISIONES SALARIALES Y ECONÓMICAS	23	FONDO PARA EL FORTALECIMIENTO FINANCIERO	0J35	FORTALECIMIENTO FINANCIERO 2017	1	\$ 4,899,997.45	\$ 4,899,997.45	\$ 4,899,997.45	\$ 4,899,997.45
2018	CONVENIOS- 3	GOBERNACIÓN	4	REGISTRO E IDENTIFICACIÓN DE POBLACION	6032	SIN IDENTIFICAR	1	\$ 1,400,000.00	\$ -	\$ -	\$ -
2018	SUBSIDIOS- 1	SAUD	12	PROGRAMA DE VACUNACION	6036	REDUCCION DE ENFERMEDADES PREVENIBLES POR VACUNACION	4	\$ 2,586,200.00	\$ 2,586,200.00	\$ 2,586,200.00	\$ 1,322,030.00
2018	SUBSIDIOS- 1	SAUD	12	PROTECCION CONTRA RIESGOS SANITARIOS	6004	PROTECCION CONTRA RIESGOS SANITARIOS	3	\$ 4,679,654.00	\$ 4,679,654.00	\$ 4,679,654.00	\$ -
2018	APORTACIONES FEDERALES PARA ENTIDADES FEDERATIVAS Y MUNICIPIOS	APORTACIONES FEDERALES PARA ENTIDADES FEDERATIVAS Y MUNICIPIOS	33	FAS ENTIDADES	003	FE 2018	1	\$ 29,907,172.94	\$ 29,907,172.94	\$ 26,563,151.90	\$ 8,492,562.92
2018	APORTACIONES FEDERALES PARA ENTIDADES FEDERATIVAS Y MUNICIPIOS	APORTACIONES FEDERALES PARA ENTIDADES FEDERATIVAS Y MUNICIPIOS	33	FAS MUNICIPAL Y DE LAS DEMARACIONES TERRITORIALES DEL DISTRITO FEDERAL	004	FAS MUNICIPAL	5	\$ 5,408,540.35	\$ 5,408,540.35	\$ 4,636,531.20	\$ 4,635,397.55
2018	APORTACIONES FEDERALES PARA ENTIDADES FEDERATIVAS Y MUNICIPIOS	APORTACIONES FEDERALES PARA ENTIDADES FEDERATIVAS Y MUNICIPIOS	33	FAS MUNICIPAL Y DE LAS DEMARACIONES TERRITORIALES DEL DISTRITO FEDERAL	004	SIN IDENTIFICAR	3	\$ 10,430,378.70	\$ 10,430,378.70	\$ 4,508,495.00	\$ 4,508,495.00
2018	APORTACIONES FEDERALES PARA ENTIDADES FEDERATIVAS Y MUNICIPIOS	APORTACIONES FEDERALES PARA ENTIDADES FEDERATIVAS Y MUNICIPIOS	33	FAS MUNICIPAL Y DE LAS DEMARACIONES TERRITORIALES DEL DISTRITO FEDERAL	004	FAS MUNICIPAL	1	\$ 3,574,562.00	\$ 2,143,770.28	\$ 1,787,281.00	\$ 1,456,253.37
2018	APORTACIONES FEDERALES PARA ENTIDADES FEDERATIVAS Y MUNICIPIOS	APORTACIONES FEDERALES PARA ENTIDADES FEDERATIVAS Y MUNICIPIOS	33	FAS MUNICIPAL Y DE LAS DEMARACIONES TERRITORIALES DEL DISTRITO FEDERAL	004	FAS MUNICIPAL	5	\$ 4,716,534.90	\$ 4,716,534.90	\$ 3,368,953.50	\$ 3,327,747.09
2018	APORTACIONES FEDERALES PARA ENTIDADES FEDERATIVAS Y MUNICIPIOS	APORTACIONES FEDERALES PARA ENTIDADES FEDERATIVAS Y MUNICIPIOS	33	FAS MUNICIPAL Y DE LAS DEMARACIONES TERRITORIALES DEL DISTRITO FEDERAL	004	FAS MUNICIPAL	2	\$ 1,281,189.00	\$ 1,281,189.00	\$ 915,136.00	\$ 619,388.16
2018	APORTACIONES FEDERALES PARA ENTIDADES FEDERATIVAS Y MUNICIPIOS	APORTACIONES FEDERALES PARA ENTIDADES FEDERATIVAS Y MUNICIPIOS	33	FAS MUNICIPAL Y DE LAS DEMARACIONES TERRITORIALES DEL DISTRITO FEDERAL	004	FAS MUNICIPAL	2	\$ 2,234,211.00	\$ 2,234,211.00	\$ 2,234,211.00	\$ 2,234,211.00
2018	APORTACIONES FEDERALES PARA ENTIDADES FEDERATIVAS Y MUNICIPIOS	APORTACIONES FEDERALES PARA ENTIDADES FEDERATIVAS Y MUNICIPIOS	33	FAS MUNICIPAL Y DE LAS DEMARACIONES TERRITORIALES DEL DISTRITO FEDERAL	004	FAS MUNICIPAL	2	\$ 15,362,998.00	\$ 15,362,998.00	\$ 13,988,689.74	\$ 11,650,678.05
2018	APORTACIONES FEDERALES PARA ENTIDADES FEDERATIVAS Y MUNICIPIOS	APORTACIONES FEDERALES PARA ENTIDADES FEDERATIVAS Y MUNICIPIOS	33	FAS MUNICIPAL Y DE LAS DEMARACIONES TERRITORIALES DEL DISTRITO FEDERAL	004	FAS MUNICIPAL	3	\$ 2,597,844.89	\$ 2,597,844.89	\$ 1,273,922.44	\$ 1,273,922.44
2018	APORTACIONES FEDERALES PARA ENTIDADES FEDERATIVAS Y MUNICIPIOS	APORTACIONES FEDERALES PARA ENTIDADES FEDERATIVAS Y MUNICIPIOS	33	FAS MUNICIPAL Y DE LAS DEMARACIONES TERRITORIALES DEL DISTRITO FEDERAL	004	FONDO DE INFRAESTRUCTURA SOCIAL MUNICIPAL	6	\$ 12,433,931.00	\$ 12,433,931.00	\$ 6,216,965.00	\$ 4,354,413.28
2018	APORTACIONES FEDERALES PARA ENTIDADES FEDERATIVAS Y MUNICIPIOS	APORTACIONES FEDERALES PARA ENTIDADES FEDERATIVAS Y MUNICIPIOS	33	FAS MUNICIPAL Y DE LAS DEMARACIONES TERRITORIALES DEL DISTRITO FEDERAL	004	Aportaciones Federales para Entidades Federativas y Municipios	2	\$ 3,578,425.00	\$ 3,578,425.00	\$ 3,578,425.00	\$ 3,578,425.00

SECRETARÍA DE ADMINISTRACIÓN Y FINANZAS
DIRECCIÓN GENERAL DE GORESO
DEPARTAMENTO DE CONTROL Y SEGUIMIENTO FINANCIERO

Informe sobre la Situación Económica, las Finanzas Públicas y la Deuda Pública (Módulo Financiero)

ENTIDAD: Yucatán
PERÍODO: Segundo Trimestre 2018.

CICLO DE RECURSO	TIPO DE RECURSO	DESCRIPCIÓN DEL RAMO	CLAVE DEL RAMO	DESCRIPCIÓN DEL PROGRAMA	CLAVE DEL PROGRAMA	PROGRAMA FONDO CONVENIO	NÚMERO DE PARTIDAS CARGADAS	APROBADO	MODIFICADO	MINISTRADO	EFERIDO
2018	2	APORTACIONES FEDERALES PARA ENTIDADES FEDERATIVAS Y MUNICIPIOS	33	FAS MUNICIPAL Y DE LAS DEMARACIONES TERRITORIALES DEL DISTRITO FEDERAL	004	Aportaciones Federales para Entidades Federativas y Municipios	4	\$ 4,729,494.40	\$ 4,729,494.40	\$ 2,573,179.11	\$ 2,573,179.21
2018	2	APORTACIONES FEDERALES PARA ENTIDADES FEDERATIVAS Y MUNICIPIOS	33	FAS MUNICIPAL Y DE LAS DEMARACIONES TERRITORIALES DEL DISTRITO FEDERAL	004	FONDO DE INFRAESTRUCTURA SOCIAL MUNICIPAL	8	\$ 7,088,465.00	\$ 7,088,465.00	\$ 3,544,230.00	\$ 3,380,042.98
2018	2	APORTACIONES FEDERALES PARA ENTIDADES FEDERATIVAS Y MUNICIPIOS	33	FAS MUNICIPAL Y DE LAS DEMARACIONES TERRITORIALES DEL DISTRITO FEDERAL	004	FONDO DE INFRAESTRUCTURA SOCIAL MUNICIPAL	8	\$ 6,551,795.00	\$ 6,551,795.00	\$ 3,275,900.00	\$ 3,258,804.12
2018	2	APORTACIONES FEDERALES PARA ENTIDADES FEDERATIVAS Y MUNICIPIOS	33	FAS MUNICIPAL Y DE LAS DEMARACIONES TERRITORIALES DEL DISTRITO FEDERAL	004	FONDO DE INFRAESTRUCTURA SOCIAL MUNICIPAL	4	\$ 7,753,393.00	\$ 7,753,393.00	\$ 3,876,695.01	\$ 3,564,859.65
2018	2	APORTACIONES FEDERALES PARA ENTIDADES FEDERATIVAS Y MUNICIPIOS	33	FAS MUNICIPAL Y DE LAS DEMARACIONES TERRITORIALES DEL DISTRITO FEDERAL	004	FONDO DE INFRAESTRUCTURA SOCIAL MUNICIPAL	3	\$ 8,453,289.00	\$ 8,453,289.00	\$ 4,226,645.00	\$ 4,069,322.75
2018	2	APORTACIONES FEDERALES PARA ENTIDADES FEDERATIVAS Y MUNICIPIOS	33	FAS MUNICIPAL Y DE LAS DEMARACIONES TERRITORIALES DEL DISTRITO FEDERAL	004	SIN IDENTIFICAR	2	\$ 1,524,137.93	\$ 1,524,137.93	\$ 1,524,137.93	\$ 1,524,137.93
2018	2	APORTACIONES FEDERALES PARA ENTIDADES FEDERATIVAS Y MUNICIPIOS	33	FAS MUNICIPAL Y DE LAS DEMARACIONES TERRITORIALES DEL DISTRITO FEDERAL	004	SIN IDENTIFICAR	4	\$ 1,960,910.00	\$ 1,960,910.00	\$ 1,960,910.00	\$ 1,079,888.00
2018	2	APORTACIONES FEDERALES PARA ENTIDADES FEDERATIVAS Y MUNICIPIOS	33	FAS MUNICIPAL Y DE LAS DEMARACIONES TERRITORIALES DEL DISTRITO FEDERAL	004	SIN IDENTIFICAR	2	\$ 9,202,371.03	\$ 9,202,371.03	\$ 4,601,185.00	\$ 1,379,842.03
2018	2	APORTACIONES FEDERALES PARA ENTIDADES FEDERATIVAS Y MUNICIPIOS	33	FAS MUNICIPAL Y DE LAS DEMARACIONES TERRITORIALES DEL DISTRITO FEDERAL	004	SIN IDENTIFICAR	5	\$ 46,507,012.44	\$ 46,507,012.44	\$ 46,507,012.44	\$ 39,473,774.60
2018	2	APORTACIONES FEDERALES PARA ENTIDADES FEDERATIVAS Y MUNICIPIOS	33	FAS MUNICIPAL Y DE LAS DEMARACIONES TERRITORIALES DEL DISTRITO FEDERAL	004	SIN IDENTIFICAR	2	\$ 2,274,357.00	\$ 2,274,357.00	\$ 1,556,220.00	\$ 419,040.00
2018	2	APORTACIONES FEDERALES PARA ENTIDADES FEDERATIVAS Y MUNICIPIOS	33	FAS MUNICIPAL Y DE LAS DEMARACIONES TERRITORIALES DEL DISTRITO FEDERAL	004	SIN IDENTIFICAR	6	\$ 74,284,406.79	\$ 44,570,644.20	\$ 44,570,644.20	\$ 44,570,644.20
2018	2	APORTACIONES FEDERALES PARA ENTIDADES FEDERATIVAS Y MUNICIPIOS	33	FAS MUNICIPAL Y DE LAS DEMARACIONES TERRITORIALES DEL DISTRITO FEDERAL	004	SIN IDENTIFICAR	2	\$ 1,882,521.27	\$ 1,882,521.27	\$ 1,882,521.27	\$ 1,882,521.27
2018	2	APORTACIONES FEDERALES PARA ENTIDADES FEDERATIVAS Y MUNICIPIOS	33	FAS MUNICIPAL Y DE LAS DEMARACIONES TERRITORIALES DEL DISTRITO FEDERAL	004	SIN IDENTIFICAR	3	\$ 4,155,865.00	\$ 4,158,073.60	\$ 2,968,475.00	\$ 1,831,895.20

SECRETARÍA DE ADMINISTRACIÓN Y FINANZAS
DIRECCIÓN GENERAL DE EGRESOS
DEPARTAMENTO DE CONTROL Y SEGUIMIENTO FINANCIERO

Informes sobre la Situación Económica, las Finanzas Públicas y la Deuda Pública (Inici Financiero)

ENTIDAD: Yucatán
PERIODO: Segundo Trimestre 2018.

CICLO DE RECURSO	TIPO DE RECURSO	DESCRIPCIÓN DEL ÍTOMO	CLAVE DEL ÍTOMO	DESCRIPCIÓN DEL PROGRAMA	CLAVE DEL PROGRAMA	PROGRAMA FONDO CONVENIO	NÚMERO DE PARTIDAS CARGADAS	APROBADO	MODIFICADO	MINISTRADO	ERROCO
2018	2	APORTACIONES FEDERALES PARA ENTIDADES FEDERATIVAS Y MUNICIPIOS	33	FAS MUNICIPAL Y DE LAS DEMARCAACIONES TERRITORIALES DEL DISTRITO FEDERAL	004	SI IDENTIFICAR	4	\$ 4,631,699.42	\$ 4,631,699.42	\$ 4,631,699.42	\$ 4,631,699.42
2018	2	APORTACIONES FEDERALES PARA ENTIDADES FEDERATIVAS Y MUNICIPIOS	33	FAS MUNICIPAL Y DE LAS DEMARCAACIONES TERRITORIALES DEL DISTRITO FEDERAL	004	SI IDENTIFICAR	6	\$ 19,779,679.00	\$ 19,779,679.00	\$ 9,889,840.00	\$ 7,931,302.45
2018	2	APORTACIONES FEDERALES PARA ENTIDADES FEDERATIVAS Y MUNICIPIOS	33	FAS MUNICIPAL Y DE LAS DEMARCAACIONES TERRITORIALES DEL DISTRITO FEDERAL	004	SI IDENTIFICAR	5	\$ 12,990,509.00	\$ 12,990,509.00	\$ 9,278,935.00	\$ 9,278,935.00
2018	2	APORTACIONES FEDERALES PARA ENTIDADES FEDERATIVAS Y MUNICIPIOS	33	FAS MUNICIPAL Y DE LAS DEMARCAACIONES TERRITORIALES DEL DISTRITO FEDERAL	004	SI IDENTIFICAR	5	\$ 8,387,553.00	\$ 8,387,553.00	\$ 4,193,775.00	\$ 4,193,775.00
2018	2	APORTACIONES FEDERALES PARA ENTIDADES FEDERATIVAS Y MUNICIPIOS	33	FAS MUNICIPAL Y DE LAS DEMARCAACIONES TERRITORIALES DEL DISTRITO FEDERAL	004	SI IDENTIFICAR	1	\$ 2,455,480.00	\$ 2,455,480.00	\$ 1,227,740.00	\$ 872,871.60
2018	2	APORTACIONES FEDERALES PARA ENTIDADES FEDERATIVAS Y MUNICIPIOS	33	FAS MUNICIPAL Y DE LAS DEMARCAACIONES TERRITORIALES DEL DISTRITO FEDERAL	004	SI IDENTIFICAR	3	\$ 3,464,066.79	\$ 3,464,066.79	\$ 3,183,115.36	\$ 3,183,115.36
2018	2	APORTACIONES FEDERALES PARA ENTIDADES FEDERATIVAS Y MUNICIPIOS	33	FAS MUNICIPAL Y DE LAS DEMARCAACIONES TERRITORIALES DEL DISTRITO FEDERAL	004	SI IDENTIFICAR	3	\$ 20,241,037.00	\$ 20,241,037.00	\$ 10,120,520.00	\$ 10,120,520.00
2018	2	APORTACIONES FEDERALES PARA ENTIDADES FEDERATIVAS Y MUNICIPIOS	33	FAS MUNICIPAL Y DE LAS DEMARCAACIONES TERRITORIALES DEL DISTRITO FEDERAL	004	SI IDENTIFICAR	2	\$ 1,867,407.00	\$ 1,867,407.00	\$ 1,025,105.50	\$ 1,300,105.50
2018	2	APORTACIONES FEDERALES PARA ENTIDADES FEDERATIVAS Y MUNICIPIOS	33	FAS MUNICIPAL Y DE LAS DEMARCAACIONES TERRITORIALES DEL DISTRITO FEDERAL	004	SI IDENTIFICAR	3	\$ 3,678,470.00	\$ 3,678,470.00	\$ 1,839,235.00	\$ 261,527.43
2018	2	APORTACIONES FEDERALES PARA ENTIDADES FEDERATIVAS Y MUNICIPIOS	33	FAS MUNICIPAL Y DE LAS DEMARCAACIONES TERRITORIALES DEL DISTRITO FEDERAL	004	SI IDENTIFICAR	3	\$ 12,835,136.37	\$ 12,835,136.37	\$ 9,175,926.80	\$ 9,175,926.80
2018	2	APORTACIONES FEDERALES PARA ENTIDADES FEDERATIVAS Y MUNICIPIOS	33	FAS MUNICIPAL Y DE LAS DEMARCAACIONES TERRITORIALES DEL DISTRITO FEDERAL	004	SI IDENTIFICAR	2	\$ 4,705,700.00	\$ 4,705,700.00	\$ 2,352,850.00	\$ 1,867,819.00
2018	2	APORTACIONES FEDERALES PARA ENTIDADES FEDERATIVAS Y MUNICIPIOS	33	FAS MUNICIPAL Y DE LAS DEMARCAACIONES TERRITORIALES DEL DISTRITO FEDERAL	004	SI IDENTIFICAR	4	\$ 2,448,820.00	\$ 2,448,820.00	\$ 1,640,707.31	\$ 1,224,410.00
2018	2	APORTACIONES FEDERALES PARA ENTIDADES FEDERATIVAS Y MUNICIPIOS	33	FAS MUNICIPAL Y DE LAS DEMARCAACIONES TERRITORIALES DEL DISTRITO FEDERAL	004	SI IDENTIFICAR	2	\$ 3,460,830.00	\$ 3,460,830.00	\$ 2,466,234.79	\$ 1,724,999.00

SECRETARÍA DE ADMINISTRACIÓN Y FINANZAS
DIRECCIÓN GENERAL DE GUBERNOS
DEPARTAMENTO DE CONTROL Y SEGUIMIENTO FINANCIERO

Informe sobre la Situación Económica, las Finanzas Públicas y la Deuda Pública (Nivel Financiero)

ENTIDAD: Yucatán
PERÍODO: Segundo Trimestre 2018.

CICLO DE RECURSO	TIPO DE RECURSO	DESCRIPCIÓN DEL ÍTOMO	CLAVE DEL ÍTOMO	DESCRIPCIÓN DEL PROGRAMA	CLAVE DEL PROGRAMA	PROGRAMA FONDO CONVENIO	NÚMERO DE PARTIDAS CARGADAS	APROBADO	MODIFICADO	MINISTRADO	EFERIDO
2018	2	APORTACIONES FEDERALES PARA ENTIDADES FEDERATIVAS Y MUNICIPIOS	33	FAS MUNICIPAL Y DE LAS DEMARCACIONES TERRITORIALES DEL DISTRITO FEDERAL	004	SN IDENTIFICAR	2	\$ 7,857,513.00	\$ 7,857,513.00	\$ 3,928,755.00	\$ 3,860,056.48
2018	2	APORTACIONES FEDERALES PARA ENTIDADES FEDERATIVAS Y MUNICIPIOS	33	FAS MUNICIPAL Y DE LAS DEMARCACIONES TERRITORIALES DEL DISTRITO FEDERAL	004	SN IDENTIFICAR	1	\$ 6,216,642.00	\$ 6,216,642.00	\$ 3,108,320.00	\$ 1,132,285.35
2018	2	APORTACIONES FEDERALES PARA ENTIDADES FEDERATIVAS Y MUNICIPIOS	33	FAS MUNICIPAL Y DE LAS DEMARCACIONES TERRITORIALES DEL DISTRITO FEDERAL	004	SN IDENTIFICAR	2	\$ 5,366,512.05	\$ 5,366,512.05	\$ 2,009,070.00	\$ 2,009,070.00
2018	2	APORTACIONES FEDERALES PARA ENTIDADES FEDERATIVAS Y MUNICIPIOS	33	FAS MUNICIPAL Y DE LAS DEMARCACIONES TERRITORIALES DEL DISTRITO FEDERAL	004	SN IDENTIFICAR	2	\$ 18,114,342.00	\$ 18,114,342.00	\$ 18,114,342.00	\$ 9,057,170.00
2018	2	APORTACIONES FEDERALES PARA ENTIDADES FEDERATIVAS Y MUNICIPIOS	33	FAS MUNICIPAL Y DE LAS DEMARCACIONES TERRITORIALES DEL DISTRITO FEDERAL	004	SN IDENTIFICAR	1	\$ 4,614,234.00	\$ 4,614,234.00	\$ 922,846.80	\$ 2,307,115.00
2018	2	APORTACIONES FEDERALES PARA ENTIDADES FEDERATIVAS Y MUNICIPIOS	33	FAS MUNICIPAL Y DE LAS DEMARCACIONES TERRITORIALES DEL DISTRITO FEDERAL	004	SN IDENTIFICAR	2	\$ 4,962,235.00	\$ 4,962,235.00	\$ 2,481,120.00	\$ 2,481,120.00
2018	2	APORTACIONES FEDERALES PARA ENTIDADES FEDERATIVAS Y MUNICIPIOS	33	FAS MUNICIPAL Y DE LAS DEMARCACIONES TERRITORIALES DEL DISTRITO FEDERAL	004	SN IDENTIFICAR	3	\$ 8,651,341.80	\$ 4,325,670.90	\$ 4,325,670.90	\$ 4,325,670.90
2018	2	APORTACIONES FEDERALES PARA ENTIDADES FEDERATIVAS Y MUNICIPIOS	33	FAS MUNICIPAL Y DE LAS DEMARCACIONES TERRITORIALES DEL DISTRITO FEDERAL	004	SN IDENTIFICAR	4	\$ 2,456,876.00	\$ 2,456,876.00	\$ 1,228,440.00	\$ 522,315.74
2018	2	APORTACIONES FEDERALES PARA ENTIDADES FEDERATIVAS Y MUNICIPIOS	33	FAS MUNICIPAL Y DE LAS DEMARCACIONES TERRITORIALES DEL DISTRITO FEDERAL	004	SN IDENTIFICAR	5	\$ 7,617,886.00	\$ 7,617,886.00	\$ 3,808,945.00	\$ 2,048,035.71
2018	2	APORTACIONES FEDERALES PARA ENTIDADES FEDERATIVAS Y MUNICIPIOS	33	FAS MUNICIPAL Y DE LAS DEMARCACIONES TERRITORIALES DEL DISTRITO FEDERAL	004	SN IDENTIFICAR	3	\$ 9,359,712.70	\$ 9,359,712.70	\$ 9,359,712.70	\$ 4,253,118.74
2018	2	APORTACIONES FEDERALES PARA ENTIDADES FEDERATIVAS Y MUNICIPIOS	33	FAS MUNICIPAL Y DE LAS DEMARCACIONES TERRITORIALES DEL DISTRITO FEDERAL	004	SN IDENTIFICAR	5	\$ 14,500,902.14	\$ 14,500,902.14	\$ 14,500,902.14	\$ 14,500,902.14
2018	2	APORTACIONES FEDERALES PARA ENTIDADES FEDERATIVAS Y MUNICIPIOS	33	FAS MUNICIPAL Y DE LAS DEMARCACIONES TERRITORIALES DEL DISTRITO FEDERAL	004	SN IDENTIFICAR	1	\$ 1,479,674.00	\$ 1,479,674.00	\$ 1,195,840.00	\$ 1,195,840.00
2018	2	APORTACIONES FEDERALES PARA ENTIDADES FEDERATIVAS Y MUNICIPIOS	33	FAS MUNICIPAL Y DE LAS DEMARCACIONES TERRITORIALES DEL DISTRITO FEDERAL	004	INFRAESTRUCTURA	2	\$ 1,521,826.50	\$ 1,521,826.50	\$ 1,521,826.50	\$ 1,521,826.50

SECRETARÍA DE ADMINISTRACIÓN Y FINANZAS
DIRECCIÓN GENERAL DE BANCOS
DEPARTAMENTO DE CONTROL Y SEGUIMIENTO FINANCIERO

Informes sobre la Situación Económica, las Finanzas Públicas y la Deuda Pública (Nivel Financiero)

ENTIDAD: Yucatán
PERÍODO: Segundo Trimestre 2018.

CICLO DE RECURSO	TIPO DE RECURSO	DESCRIPCIÓN DEL ÍTOMO	CLAVE DEL ÍTOMO	DESCRIPCIÓN DEL PROGRAMA	CLAVE DEL PROGRAMA	PROGRAMA FONDO CONVENIO	NÚMERO DE PARTIDAS CARGADAS	APROBADO	MODIFICADO	MINISTRADO	EFERIDO
2018	2	APORTACIONES FEDERALES PARA ENTIDADES FEDERATIVAS Y MUNICIPIOS	33	FAS MUNICIPAL Y DE LAS DEMARCACIONES TERRITORIALES DEL DISTRITO FEDERAL	004	Fondo de Infraestructura Social Municipal	1	\$ 2,375,279.00	\$ 1,662,703.00	\$ 1,425,174.00	\$ 1,184,040.14
2018	2	APORTACIONES FEDERALES PARA ENTIDADES FEDERATIVAS Y MUNICIPIOS	33	FAS MUNICIPAL Y DE LAS DEMARCACIONES TERRITORIALES DEL DISTRITO FEDERAL	004	Fondo de Aportaciones para la Infraestructura Social Municipal	23	\$ 251,848,182.00	\$ 229,930,947.00	\$ 114,965,475.00	\$ 47,243,742.49
2018	2	APORTACIONES FEDERALES PARA ENTIDADES FEDERATIVAS Y MUNICIPIOS	33	FAS MUNICIPAL Y DE LAS DEMARCACIONES TERRITORIALES DEL DISTRITO FEDERAL	004	Aportaciones Federales para Entidades Federativas y Municipios	4	\$ 3,839,708.20	\$ 3,822,075.10	\$ 2,353,244.94	\$ 1,961,037.65
2018	2	APORTACIONES FEDERALES PARA ENTIDADES FEDERATIVAS Y MUNICIPIOS	33	FAS MUNICIPAL Y DE LAS DEMARCACIONES TERRITORIALES DEL DISTRITO FEDERAL	004	APORTACIONES FEDERALES PARA ENTIDADES FEDERATIVAS Y MUNICIPIOS	3	\$ 12,313,725.37	\$ 13,721,272.00	\$ 9,170,157.87	\$ 10,858,598.17
2018	2	APORTACIONES FEDERALES PARA ENTIDADES FEDERATIVAS Y MUNICIPIOS	33	FAS MUNICIPAL Y DE LAS DEMARCACIONES TERRITORIALES DEL DISTRITO FEDERAL	004	APORTACIONES FEDERALES PARA ENTIDADES FEDERATIVAS Y MUNICIPIOS	5	\$ 23,950,558.90	\$ 23,950,558.90	\$ 23,950,558.90	\$ 22,462,591.63
2018	2	APORTACIONES FEDERALES PARA ENTIDADES FEDERATIVAS Y MUNICIPIOS	33	FAS MUNICIPAL Y DE LAS DEMARCACIONES TERRITORIALES DEL DISTRITO FEDERAL	004	FONDO PARA LA INFRAESTRUCTURA SOCIAL MUNICIPAL Y DEMARCACIONES TERRITORIALES DEL DISTRITO FEDERAL	4	\$ 23,162,260.98	\$ 23,162,260.98	\$ 10,449,138.00	\$ 7,574,828.85
2018	2	APORTACIONES FEDERALES PARA ENTIDADES FEDERATIVAS Y MUNICIPIOS	33	FAS MUNICIPAL Y DE LAS DEMARCACIONES TERRITORIALES DEL DISTRITO FEDERAL	004	INFRAESTRUCTURA SOCIAL MUNICIPAL Y DEMARCACIONES TERRITORIALES DEL DISTRITO FEDERAL	2	\$ 9,949,543.51	\$ 9,949,543.51	\$ 8,177,706.01	\$ 3,694,961.79
2018	2	APORTACIONES FEDERALES PARA ENTIDADES FEDERATIVAS Y MUNICIPIOS	33	FAS MUNICIPAL Y DE LAS DEMARCACIONES TERRITORIALES DEL DISTRITO FEDERAL	004	FONDO PARA LA INFRAESTRUCTURA SOCIAL MUNICIPAL Y DEMARCACIONES TERRITORIALES DEL DISTRITO FEDERAL	4	\$ 35,516,773.97	\$ 35,516,773.97	\$ 16,022,604.00	\$ 11,479,763.64
2018	2	APORTACIONES FEDERALES PARA ENTIDADES FEDERATIVAS Y MUNICIPIOS	33	FORAMUN	005	SIN IDENTIFICAR	5	\$ 3,946,908.00	\$ 3,946,908.00	\$ 1,724,765.88	\$ 1,724,765.88
2018	2	APORTACIONES FEDERALES PARA ENTIDADES FEDERATIVAS Y MUNICIPIOS	33	FORAMUN	005	FORTALECIMIENTO MUNICIPAL	11	\$ 5,788,711.81	\$ 5,788,711.81	\$ 4,134,794.17	\$ 4,133,179.08
2018	2	APORTACIONES FEDERALES PARA ENTIDADES FEDERATIVAS Y MUNICIPIOS	33	FORAMUN	005	SIN IDENTIFICAR	6	\$ 6,960,668.00	\$ 6,960,668.00	\$ 3,309,793.90	\$ 1,670,555.48
2018	2	APORTACIONES FEDERALES PARA ENTIDADES FEDERATIVAS Y MUNICIPIOS	33	FORAMUN	005	FORTALECIMIENTO MUNICIPAL	6	\$ 3,575,712.00	\$ 3,575,712.00	\$ 1,489,879.00	\$ 1,476,665.00
2018	2	APORTACIONES FEDERALES PARA ENTIDADES FEDERATIVAS Y MUNICIPIOS	33	FORAMUN	005	SIN IDENTIFICAR	4	\$ 2,040,000.00	\$ 2,040,000.00	\$ 1,023,505.00	\$ 830,000.00

SECRETARÍA DE ADMINISTRACIÓN Y FINANZAS
DIRECCIÓN GENERAL DE EGRESOS
DEPARTAMENTO DE CONTROL Y SEGUIMIENTO FINANCIERO

Informe sobre la Situación Económica, las Finanzas Públicas y la Deuda Pública (Módulo Financiero)

ENTIDAD: Yucatán
PERIODO: Segundo Trimestre 2018.

CICLO DE RECORSO	TIPO DE RECORSO	DESCRIPCIÓN DEL ÍTOMO	CLAVE DEL ÍTOMO	DESCRIPCIÓN DEL PROGRAMA	CLAVE DEL PROGRAMA	PROGRAMA FONDO CONVENIO	NÚMERO DE PARTIDAS CONTABLES	APROBADO	MODIFICADO	MINISTRADO	EJERCIDO
2018	APORTACIONES FEDERALES	APORTACIONES FEDERALES PARA ENTIDADES FEDERATIVAS Y MUNICIPIOS	33	FORTAMUN	005	FORTALECIMIENTO	7	\$ 653,520.43	\$ 653,520.43	\$ 653,520.43	\$ 653,520.43
2018	APORTACIONES FEDERALES	APORTACIONES FEDERALES PARA ENTIDADES FEDERATIVAS Y MUNICIPIOS	33	FORTAMUN	005	SI IDENTIFICAR	6	\$ 4,790,763.88	\$ 4,790,763.88	\$ 1,155,138.97	\$ 1,155,138.97
2018	APORTACIONES FEDERALES	APORTACIONES FEDERALES PARA ENTIDADES FEDERATIVAS Y MUNICIPIOS	33	FORTAMUN	005	SI IDENTIFICAR	4	\$ 2,391,191.00	\$ 2,391,191.00	\$ 996,330.00	\$ 974,121.05
2018	APORTACIONES FEDERALES	APORTACIONES FEDERALES PARA ENTIDADES FEDERATIVAS Y MUNICIPIOS	33	FORTAMUN	005	FONDO DE FORTALECIMIENTO MUNICIPAL	9	\$ 1,855,235.00	\$ 1,855,235.00	\$ 764,684.00	\$ 759,685.15
2018	APORTACIONES FEDERALES	APORTACIONES FEDERALES PARA ENTIDADES FEDERATIVAS Y MUNICIPIOS	33	FORTAMUN	005	Aportaciones Federales para Entidades Federativas y Municipios	4	\$ 1,940,151.00	\$ 1,940,151.00	\$ 808,396.25	\$ 718,396.25
2018	APORTACIONES FEDERALES	APORTACIONES FEDERALES PARA ENTIDADES FEDERATIVAS Y MUNICIPIOS	33	FORTAMUN	005	SI IDENTIFICAR	4	\$ 2,351,500.00	\$ 2,351,500.00	\$ 1,145,550.00	\$ 1,137,183.04
2018	APORTACIONES FEDERALES	APORTACIONES FEDERALES PARA ENTIDADES FEDERATIVAS Y MUNICIPIOS	33	FORTAMUN	005	SI IDENTIFICAR	5	\$ 1,700,000.00	\$ 1,461,074.00	\$ 1,405,511.00	\$ 1,405,511.00
2018	APORTACIONES FEDERALES	APORTACIONES FEDERALES PARA ENTIDADES FEDERATIVAS Y MUNICIPIOS	33	FORTAMUN	005	FORTAMUN	4	\$ 1,683,815.00	\$ 1,683,815.00	\$ 1,683,815.00	\$ 1,683,815.00
2018	APORTACIONES FEDERALES	APORTACIONES FEDERALES PARA ENTIDADES FEDERATIVAS Y MUNICIPIOS	33	FORTAMUN	005	FONDO DE FORTALECIMIENTO MUNICIPAL	8	\$ 2,035,528.00	\$ 2,035,528.00	\$ 1,005,274.00	\$ 830,278.43
2018	APORTACIONES FEDERALES	APORTACIONES FEDERALES PARA ENTIDADES FEDERATIVAS Y MUNICIPIOS	33	FORTAMUN	005	FORTALECIMIENTO 2018	4	\$ 967,308.00	\$ 967,308.00	\$ 403,045.00	\$ 259,844.40
2018	APORTACIONES FEDERALES	APORTACIONES FEDERALES PARA ENTIDADES FEDERATIVAS Y MUNICIPIOS	33	FORTAMUN	005	FONDO DE APORTACIONES PARA EL FORTALECIMIENTO DE LOS MUNICIPIOS	5	\$ 3,188,050.00	\$ 3,188,050.00	\$ 1,594,026.00	\$ 822,724.13
2018	APORTACIONES FEDERALES	APORTACIONES FEDERALES PARA ENTIDADES FEDERATIVAS Y MUNICIPIOS	33	FORTAMUN	005	FONDO DE FORTALECIMIENTO MUNICIPAL	14	\$ 3,296,349.00	\$ 3,296,349.00	\$ 1,373,480.00	\$ 1,347,249.37
2018	APORTACIONES FEDERALES	APORTACIONES FEDERALES PARA ENTIDADES FEDERATIVAS Y MUNICIPIOS	33	FORTAMUN	005	SI IDENTIFICAR	4	\$ 3,070,000.00	\$ 3,070,000.00	\$ 1,656,495.02	\$ 1,606,094.02
2018	APORTACIONES FEDERALES	APORTACIONES FEDERALES PARA ENTIDADES FEDERATIVAS Y MUNICIPIOS	33	FORTAMUN	005	SI IDENTIFICAR	7	\$ 9,889,047.00	\$ 9,889,047.00	\$ 4,120,435.00	\$ 4,044,672.00

SECRETARÍA DE ADMINISTRACIÓN Y FINANZAS
DIRECCIÓN GENERAL DE BIENIOS
DEPARTAMENTO DE CONTROL Y SEGUIMIENTO FINANCIERO

Informes sobre la Situación Económica, las Finanzas Públicas y la Deuda Pública (Nivel Financiero)

ENTIDAD: Yucatán
PERÍODO: Segundo Trimestre 2018.

CICLO DE RECURSO	TIPO DE RECURSO	DESCRIPCIÓN DEL ÍTOMO	CLAVE DEL ÍTOMO	DESCRIPCIÓN DEL PROGRAMA	CLAVE DEL PROGRAMA	PROGRAMA FONDO CONVENIO	NÚMERO DE PARTIDAS CARGADAS	APROBADO	MODIFICADO	MINISTRADO	ERDIDO
2018	2	APORTACIONES FEDERALES PARA ENTIDADES FEDERATIVAS Y MUNICIPIOS	33	FORAMUN	005	SI IDENTIFICAR	9	\$ 12,400,229.00	\$ 12,400,229.00	\$ 6,200,112.00	\$ 4,904,463.95
2018	2	APORTACIONES FEDERALES PARA ENTIDADES FEDERATIVAS Y MUNICIPIOS	33	FORAMUN	005	SI IDENTIFICAR	5	\$ 3,746,772.00	\$ 3,746,772.00	\$ 1,561,155.00	\$ 1,550,165.99
2018	2	APORTACIONES FEDERALES PARA ENTIDADES FEDERATIVAS Y MUNICIPIOS	33	FORAMUN	005	FORAMUN	4	\$ 4,719,253.65	\$ 4,719,253.65	\$ 2,748,510.06	\$ 1,871,510.09
2018	2	APORTACIONES FEDERALES PARA ENTIDADES FEDERATIVAS Y MUNICIPIOS	33	FORAMUN	005	FONDO DE APORTACIONES PARA EL FORTALECIMIENTO DE LOS MUNICIPIOS.	3	\$ 3,210,818.00	\$ 3,210,818.00	\$ 1,605,408.00	\$ 1,327,164.00
2018	2	APORTACIONES FEDERALES PARA ENTIDADES FEDERATIVAS Y MUNICIPIOS	33	FORAMUN	005	SI IDENTIFICAR	3	\$ 1,970,000.00	\$ 1,970,000.00	\$ 1,044,275.00	\$ 919,329.15
2018	2	APORTACIONES FEDERALES PARA ENTIDADES FEDERATIVAS Y MUNICIPIOS	33	FORAMUN	005	SI IDENTIFICAR	9	\$ 34,572,540.33	\$ 28,550,282.39	\$ 24,694,671.99	\$ 19,685,937.33
2018	2	APORTACIONES FEDERALES PARA ENTIDADES FEDERATIVAS Y MUNICIPIOS	33	FORAMUN	005	SI IDENTIFICAR	3	\$ 3,356,652.00	\$ 3,356,652.00	\$ 1,398,605.00	\$ 1,376,286.00
2018	2	APORTACIONES FEDERALES PARA ENTIDADES FEDERATIVAS Y MUNICIPIOS	33	FORAMUN	005	FONDO DE FORTALECIMIENTO FINANCIERO 2018	5	\$ 1,547,567.00	\$ 1,574,355.88	\$ 773,778.00	\$ 641,912.50
2018	2	APORTACIONES FEDERALES PARA ENTIDADES FEDERATIVAS Y MUNICIPIOS	33	FORAMUN	005	SI IDENTIFICAR	4	\$ 1,975,225.00	\$ 1,875,225.00	\$ 792,709.43	\$ 729,248.62
2018	2	APORTACIONES FEDERALES PARA ENTIDADES FEDERATIVAS Y MUNICIPIOS	33	FORAMUN	005	SI IDENTIFICAR	5	\$ 2,276,739.00	\$ 2,430,273.00	\$ 974,398.09	\$ 974,398.09
2018	2	APORTACIONES FEDERALES PARA ENTIDADES FEDERATIVAS Y MUNICIPIOS	33	FORAMUN	005	FONDO DE APORTACIONES PARA EL FORTALECIMIENTO DE LOS MUNICIPIOS	90	\$ 542,898,184.00	\$ 549,102,097.00	\$ 228,792,540.00	\$ 220,301,549.77
2018	2	APORTACIONES FEDERALES PARA ENTIDADES FEDERATIVAS Y MUNICIPIOS	33	FORAMUN	005	FONDO DE FORTALECIMIENTO MUNICIPAL	12	\$ 7,828,291.00	\$ 7,828,291.00	\$ 3,914,147.00	\$ 3,263,420.09
2018	2	APORTACIONES FEDERALES PARA ENTIDADES FEDERATIVAS Y MUNICIPIOS	33	FORAMUN	005	FONDO DE FORTALECIMIENTO MUNICIPAL	9	\$ 4,177,509.00	\$ 4,177,509.00	\$ 2,088,756.00	\$ 1,585,930.16

SECRETARÍA DE ADMINISTRACIÓN Y FINANZAS
DIRECCIÓN GENERAL DE EGRESOS
DEPARTAMENTO DE CONTROL Y SEGUIMIENTO FINANCIERO

Informes sobre la Situación Económica, las Finanzas Públicas y la Deuda Pública (Inici Financiero)

ENTIDAD: Yucatán
PERIODO: Segundo Trimestre 2018.

CICLO DE RECURSO	TIPO DE RECURSO	DESCRIPCIÓN DEL ÍTOMO	CLAVE DEL ÍTOMO	DESCRIPCIÓN DEL PROGRAMA	CLAVE DEL PROGRAMA	PROGRAMA FONDO CONVENIO	NUMERO DE PARTIDAS CARGADAS	APROBADO	MODIFICADO	MINISTRADO	EREGIDO
2018	2	APORTACIONES FEDERALES PARA ENTIDADES FEDERATIVAS Y MUNICIPIOS	33	FORTAMUN	005	SI IDENTIFICAR	2	\$ 4,794,690.00	\$ 4,794,690.00	\$ 1,997,785.00	\$ 960,000.00
2018	2	APORTACIONES FEDERALES PARA ENTIDADES FEDERATIVAS Y MUNICIPIOS	33	FORTAMUN	005	SI IDENTIFICAR	9	\$ 36,379,630.00	\$ 36,379,630.00	\$ 15,158,260.00	\$ 14,741,234.00
2018	2	APORTACIONES FEDERALES PARA ENTIDADES FEDERATIVAS Y MUNICIPIOS	33	FORTAMUN	005	FORTAMUN	1	\$ 296,286.00	\$ 296,286.00	\$ 296,286.00	\$ 296,286.00
2018	2	APORTACIONES FEDERALES PARA ENTIDADES FEDERATIVAS Y MUNICIPIOS	33	FORTAMUN	005	FORTAMUN	3	\$ 2,154,903.00	\$ 2,154,903.00	\$ 1,175,322.08	\$ 1,025,663.61
2018	2	APORTACIONES FEDERALES PARA ENTIDADES FEDERATIVAS Y MUNICIPIOS	33	FORTAMUN	005	SI IDENTIFICAR	6	\$ 2,965,299.00	\$ 2,965,299.00	\$ 1,235,540.00	\$ 740,731.19
2018	2	APORTACIONES FEDERALES PARA ENTIDADES FEDERATIVAS Y MUNICIPIOS	33	FORTAMUN	005	SI IDENTIFICAR	2	\$ 997,360.00	\$ 997,360.00	\$ 498,680.00	\$ 496,000.00
2018	2	APORTACIONES FEDERALES PARA ENTIDADES FEDERATIVAS Y MUNICIPIOS	33	FORTAMUN	005	SI IDENTIFICAR	4	\$ 2,490,263.00	\$ 2,490,996.74	\$ 1,037,610.00	\$ 1,008,733.81
2018	2	APORTACIONES FEDERALES PARA ENTIDADES FEDERATIVAS Y MUNICIPIOS	33	FORTAMUN	005	SI IDENTIFICAR	15	\$ 5,983,517.00	\$ 5,983,517.00	\$ 2,493,132.08	\$ 2,301,374.45
2018	2	APORTACIONES FEDERALES PARA ENTIDADES FEDERATIVAS Y MUNICIPIOS	33	FORTAMUN	005	SI IDENTIFICAR	3	\$ 1,108,422.00	\$ 1,108,422.00	\$ 787,545.74	\$ 787,545.74
2018	2	APORTACIONES FEDERALES PARA ENTIDADES FEDERATIVAS Y MUNICIPIOS	33	FORTAMUN	005	SI IDENTIFICAR	4	\$ 5,477,711.00	\$ 5,477,711.00	\$ 2,761,644.80	\$ 2,001,300.80
2018	2	APORTACIONES FEDERALES PARA ENTIDADES FEDERATIVAS Y MUNICIPIOS	33	FORTAMUN	005	SI IDENTIFICAR	2	\$ 1,052,223.00	\$ 1,052,223.00	\$ 438,425.00	\$ 385,000.00
2018	2	APORTACIONES FEDERALES PARA ENTIDADES FEDERATIVAS Y MUNICIPIOS	33	FORTAMUN	005	FONDO DE APORTACIONES PARA EL FORTALECIMIENTO DE LOS MUNICIPIOS.	4	\$ 3,644,977.00	\$ 3,644,977.00	\$ 1,572,486.00	\$ 1,450,145.60
2018	2	APORTACIONES FEDERALES PARA ENTIDADES FEDERATIVAS Y MUNICIPIOS	33	FORTAMUN	005	FONDO DE APORTACIONES PARA EL FORTALECIMIENTO DE LOS MUNICIPIOS.	4	\$ 4,031,059.00	\$ 4,031,059.00	\$ 2,015,532.00	\$ 1,600,890.44

SECRETARÍA DE ADMINISTRACIÓN Y FINANZAS
DIRECCIÓN GENERAL DE EGRESOS
DEPARTAMENTO DE CONTROL Y SEGUIMIENTO FINANCIERO

Informes sobre la Situación Económica, las Finanzas Públicas y la Deuda Pública (Inici Financiero)

ENTIDAD: Yucatán
PERIODO: Segundo Trimestre 2018.

CICLO DE RECURSO	TIPO DE RECURSO	DESCRIPCIÓN DEL ÍTOMO	CLAVE DEL ÍTOMO	DESCRIPCIÓN DEL PROGRAMA	CLAVE DEL PROGRAMA	PROGRAMA FONDO CONVENIO	NÚMERO DE PARTIDAS CARGADAS	APROBADO	MODIFICADO	MINISTRADO	EREGIDO
2018	2	APORTACIONES FEDERALES PARA ENTIDADES FEDERATIVAS Y MUNICIPIOS	33	FORTAMUN	005	FORTAMUN	8	\$ 10,859,055.00	\$ 10,859,055.00	\$ 4,556,879.37	\$ 4,556,879.37
2018	2	APORTACIONES FEDERALES PARA ENTIDADES FEDERATIVAS Y MUNICIPIOS	33	FORTAMUN	005	SIN IDENTIFICAR	3	\$ 1,609,716.00	\$ 1,609,716.00	\$ 670,715.00	\$ 663,720.00
2018	2	APORTACIONES FEDERALES PARA ENTIDADES FEDERATIVAS Y MUNICIPIOS	33	FORTAMUN	005	SIN IDENTIFICAR	11	\$ 6,296,107.00	\$ 6,296,107.00	\$ 2,623,380.00	\$ 2,623,380.00
2018	2	APORTACIONES FEDERALES PARA ENTIDADES FEDERATIVAS Y MUNICIPIOS	33	FORTAMUN	005	SIN IDENTIFICAR	4	\$ 1,313,124.00	\$ 1,313,124.00	\$ 547,135.00	\$ 547,135.00
2018	2	APORTACIONES FEDERALES PARA ENTIDADES FEDERATIVAS Y MUNICIPIOS	33	FORTAMUN	005	APORTACIONES FEDERALES PARA ENTIDADES FEDERATIVAS Y MUNICIPIOS	5	\$ 3,152,976.00	\$ 3,152,976.00	\$ 1,313,740.00	\$ 1,304,778.83
2018	2	APORTACIONES FEDERALES PARA ENTIDADES FEDERATIVAS Y MUNICIPIOS	33	FORTAMUN	005	FORTALECIMIENTO MUNICIPAL	5	\$ 687,739.50	\$ 687,739.50	\$ 491,242.50	\$ 472,257.70
2018	2	APORTACIONES FEDERALES PARA ENTIDADES FEDERATIVAS Y MUNICIPIOS	33	FORTAMUN	005	FONDO DE APORTACIONES PARA EL FORTALECIMIENTO DE LOS MUNICIPIOS	4	\$ 24,712,465.00	\$ 24,712,465.00	\$ 12,356,232.00	\$ 7,905,382.68
2018	2	APORTACIONES FEDERALES PARA ENTIDADES FEDERATIVAS Y MUNICIPIOS	33	FORTAMUN	005	FORTALECIMIENTO MUNICIPAL	4	\$ 4,403,952.00	\$ 4,403,952.00	\$ 2,201,976.00	\$ 1,860,452.00
2018	2	APORTACIONES FEDERALES PARA ENTIDADES FEDERATIVAS Y MUNICIPIOS	33	FORTAMUN	005	FONDO DE APORTACIONES PARA EL FORTALECIMIENTO DE LOS MUNICIPIOS	4	\$ 2,961,607.00	\$ 2,961,607.00	\$ 1,480,806.00	\$ 1,239,427.36
2018	2	APORTACIONES FEDERALES PARA ENTIDADES FEDERATIVAS Y MUNICIPIOS	33	FORTAMUN	005	SIN IDENTIFICAR	6	\$ 3,327,116.00	\$ 3,327,116.00	\$ 1,386,305.00	\$ 1,273,691.04
2018	2	APORTACIONES FEDERALES PARA ENTIDADES FEDERATIVAS Y MUNICIPIOS	33	FORTAMUN	005	SIN IDENTIFICAR	10	\$ 47,762,916.00	\$ 47,762,916.00	\$ 19,901,295.00	\$ 17,724,321.00
2018	2	APORTACIONES FEDERALES PARA ENTIDADES FEDERATIVAS Y MUNICIPIOS	33	FORTAMUN	005	FONDO DE APORTACIONES PARA EL FORTALECIMIENTO DE LOS MUNICIPIOS	4	\$ 9,702,111.00	\$ 9,702,111.00	\$ 4,548,558.00	\$ 3,672,012.97
2018	2	APORTACIONES FEDERALES PARA ENTIDADES FEDERATIVAS Y MUNICIPIOS	33	FORTAMUN	005	SIN IDENTIFICAR	11	\$ 34,004,016.00	\$ 34,004,016.00	\$ 14,168,340.00	\$ 14,061,130.43

SECRETARÍA DE ADMINISTRACIÓN Y FINANZAS
DIRECCIÓN GENERAL DE EGRESOS
DEPARTAMENTO DE CONTROL Y SEGUIMIENTO FINANCIERO

Informe sobre la Situación Económica, las Finanzas Públicas y la Deuda Pública (Mes Financiero)

ENTIDAD: Yucatán
PERIODO: Segundo Trimestre 2018.

CICLO DE RECURSO	TIPO DE RECURSO	DESCRIPCIÓN DEL RAMO	CLAVE DEL RAMO	DESCRIPCIÓN DEL PROGRAMA	CLAVE DEL PROGRAMA	PROGRAMA FONDO CONVENIO	NUMERO DE PARTIDAS CONTABLES	APROBADO	MODIFICADO	MINISTRADO	ERIGIDO
2018	APORTACIONES FEDERALES 2	APORTACIONES FEDERALES PARA ENTIDADES FEDERATIVAS Y MUNICIPIOS	33	FORTAMUN	005	SI/ IDENTIFICAR	2	\$ 2,142,596.00	\$ 2,142,596.00	\$ 892,748.00	\$ 794,584.00
2018	APORTACIONES FEDERALES 2	APORTACIONES FEDERALES PARA ENTIDADES FEDERATIVAS Y MUNICIPIOS	33	FAM ASISTENCIA SOCIAL	006	FAM ASISTENCIA SOCIAL 2018	4	\$ 245,844,384.00	\$ 245,881,285.92	\$ 122,922,192.00	\$ 117,618,405.25
2018	APORTACIONES FEDERALES 2	APORTACIONES FEDERALES PARA ENTIDADES FEDERATIVAS Y MUNICIPIOS	33	FAM INFRAESTRUCTURA EDUCATIVA BÁSICA	007	SI/ IDENTIFICAR	7	\$ 169,262,443.57	\$ 169,262,443.57	\$ 104,074,339.74	\$ 97,606,746.01
2018	APORTACIONES FEDERALES 2	APORTACIONES FEDERALES PARA ENTIDADES FEDERATIVAS Y MUNICIPIOS	33	FAM INFRAESTRUCTURA EDUCATIVA MEDIA SUPERIOR Y SUPERIOR	008	SI/ IDENTIFICAR	6	\$ 51,493,300.76	\$ 28,527,426.86	\$ 17,678,792.58	\$ 7,000,000.00
2018	APORTACIONES FEDERALES 2	APORTACIONES FEDERALES PARA ENTIDADES FEDERATIVAS Y MUNICIPIOS	33	FAM EDUCACIÓN TECNOLÓGICA	009	SI/ IDENTIFICAR	80	\$ 107,247,846.00	\$ 107,247,846.00	\$ 51,522,728.00	\$ 46,486,651.88
2018	APORTACIONES FEDERALES 2	APORTACIONES FEDERALES PARA ENTIDADES FEDERATIVAS Y MUNICIPIOS	33	FASP	011	FASP	72	\$ 185,869,400.00	\$ 185,869,400.00	\$ 112,724,140.96	\$ 44,926,635.63
2018	APORTACIONES FEDERALES 2	APORTACIONES FEDERALES PARA ENTIDADES FEDERATIVAS Y MUNICIPIOS	33	FAREF	012	SI/ IDENTIFICAR	4	\$ 489,918,253.00	\$ 489,918,253.00	\$ 232,250,932.59	\$ 217,212,486.31
2018	APORTACIONES FEDERALES 2	APORTACIONES FEDERALES PARA ENTIDADES FEDERATIVAS Y MUNICIPIOS	33	FONE SERVICIOS PERSONALES	013	FONE SERVICIO PERSONALES	1	\$ 4,963,887,735.00	\$ 4,963,887,735.00	\$ 4,963,887,735.00	\$ 4,963,887,735.00
2018	SUBSIDIOS- 1	COMUNICACIONES Y TRANSPORTES	9	PROYECTO DE INFRAESTRUCTURA FERROVIARIA	040	FONSUR 16	1	\$ 55,555,555.00	\$ 55,555,555.00	\$ 55,555,555.00	\$ 55,551,262.91
2018	SUBSIDIOS- 1	SALUD	12	PREVENCIÓN Y ATENCIÓN DE VIH/SIDA Y OTRAS ITS	016	PREVENCIÓN Y ATENCIÓN DE VIH/SIDA Y OTRAS ITS	2	\$ 693,000.00	\$ 693,000.00	\$ 693,000.00	\$ -
2018	SUBSIDIOS- 1	SALUD	12	PREVENCIÓN Y CONTROL DE ENFERMEDADES	018	PREVENCIÓN Y CONTROL DE ENFERMEDADES	25	\$ 6,130,875.00	\$ 6,130,875.00	\$ 6,130,875.00	\$ 942,845.44
2018	SUBSIDIOS- 1	SALUD	12	SALUD MATERNA, SEXUAL Y REPRODUCTIVA	020	SALUD MATERNA, SEXUAL Y REPRODUCTIVA	21	\$ 22,611,380.73	\$ 22,611,380.73	\$ 21,381,736.73	\$ 6,074,302.67
2018	SUBSIDIOS- 1	ENTIDADES NO SECTORIZADAS	47	FORTALECIMIENTO A LA TRANSVERSALIDAD DE LA PERSPECTIVA DE GÉNERO	010	FORTALECIMIENTO A LA TRANSVERSALIDAD DE LA PERSPECTIVA DE GÉNERO	1	\$ -	\$ 200,000.00	\$ 200,000.00	\$ -

SECRETARÍA DE ADMINISTRACIÓN Y FINANZAS
DIRECCIÓN GENERAL DE EGRESOS
DEPARTAMENTO DE CONTROL Y SEGUIMIENTO FINANCIERO

Informes sobre la Situación Económica, las Finanzas Públicas y la Deuda Pública (Nivel Financiero)

ENTIDAD: Yucatán
PERIODO: Segundo Trimestre 2018.

CICLO DE RECURSO	TIPO DE RECURSO	DESCRIPCIÓN DEL ÍTOMO	CLAVE DEL ÍTOMO	DESCRIPCIÓN DEL PROGRAMA	CLAVE DEL PROGRAMA	PROGRAMA FONDO CONVENIO	NUMERO DE PARTIDAS CARGADAS	APROBADO	MODIFICADO	MINISTRADO	EFERIDO
2018	CONVENIOS- 3	SAUD	12	PROGRAMA DE ATENCIÓN A PERSONAS CON DISCAPACIDAD	5039	EQUIPAMIENTO DEL CENTRO DE REHABILITACION Y EDUCACION BASICA DE REHABILITACION DEL ESTADO DE YUCATAN	3	\$ 7,000,000.00	\$ 7,000,000.00	\$ 7,000,000.00	\$ 5,997,025.38
2018	SUBSIDIOS- 1	DESARROLLO SOCIAL	20	PROGRAMA DE EMPLEO TEMPORAL (PET)	5071	PET	1	\$ 9,991,080.00	\$ 9,991,080.00	\$ 9,991,080.00	\$ 9,991,080.00
2018	SUBSIDIOS- 1	DESARROLLO SOCIAL	20	PROGRAMA DE EMPLEO TEMPORAL (PET)	5071	PROGRAMA DE EMPLEO TEMPORAL 2018	1	\$ 15,000,000.00	\$ 15,000,000.00	\$ 15,000,000.00	\$ 15,000,000.00
2018	SUBSIDIOS- 1	DESARROLLO SOCIAL	20	PROGRAMA DE EMPLEO TEMPORAL (PET)	5071	PROGRAMA EMPLEO TEMPORAL	1	\$ 30,000,000.00	\$ 30,000,000.00	\$ 30,000,000.00	\$ 30,000,000.00
2018	SUBSIDIOS- 1	MEDIO AMBIENTE Y RECURSOS NATURALES	16	AGUA POTABLE DRENAJE Y TRATAMIENTO	5074	PROGRAMA DE AGUA LIMPIA	5	\$ 22,554,905.05	\$ 22,554,905.05	\$ 18,846,731.68	\$ 6,290,275.26
2018	SUBSIDIOS- 1	ENTIDADES NO SECTORIZADAS	47	PROGRAMA DE INFRAESTRUCTURAS INDIGENA	5179	PROU 2018	1	\$ 31,558,773.15	\$ 31,558,773.15	\$ 9,363,259.11	\$ 8,234,434.43
2018	SUBSIDIOS- 1	SAUD	12	FORTALECIMIENTO A LA TRINCIÓN MÉDICA	5200	UNIDADES MÉDICAS MÓVILES	3	\$ 6,661,203.24	\$ 6,661,203.24	\$ 1,503,728.22	\$ 2,972,185.46
2018	SUBSIDIOS- 1	SAUD	12	SEGURO MÉDICO SIGLO XXI	5201	SEGURO MÉDICO SIGLO XXI	1	\$ 1,332,955.38	\$ 1,332,955.38	\$ 1,332,955.38	\$ 40,000.00
2018	CONVENIOS- 3	EDUCACIÓN PÚBLICA	11	ESCUELAS DE TIEMPO COMPLETO	5221	ESCUELA DE TIEMPO COMPLETO	1	\$ 229,148,183.10	\$ 229,148,183.10	\$ 160,403,728.17	\$ 160,403,728.17
2018	SUBSIDIOS- 1	EDUCACIÓN PÚBLICA	11	PROGRAMA NACIONAL DE BECAS	5243	PAFISE 2018	1	\$ 3,714,900.00	\$ 3,714,900.00	\$ -	\$ -
2018	CONVENIOS- 3	EDUCACIÓN PÚBLICA	11	PROGRAMA NACIONAL DE BECAS	5243	PROGRAMAS NACIONALES DE BECAS	1	\$ 3,257,629.16	\$ 3,257,629.16	\$ 1,535,162.17	\$ 1,535,162.17
2018	CONVENIOS- 3	EDUCACIÓN PÚBLICA	11	PROGRAMA PARA LA INCLUSIÓN Y LA EQUIDAD EDUCATIVA	5244	PROGRAMA PARA LA INCLUSIÓN Y LA EQUIDAD EDUCATIVA	1	\$ 6,636,429.76	\$ 6,636,429.76	\$ 2,831,929.49	\$ 2,831,929.49
2018	CONVENIOS- 3	EDUCACIÓN PÚBLICA	11	PROGRAMA PARA EL DESARROLLO PROFESIONAL DOCENTE	5247	PROGRAMA PARA EL DESARROLLO PROFESIONAL DOCENTE	1	\$ 9,642,183.72	\$ 9,642,183.72	\$ 9,642,183.72	\$ 9,642,183.72

SECRETARÍA DE ADMINISTRACIÓN Y FINANZAS
 DEPARTAMENTO DE CONTROLES Y SEGUIMIENTO FINANCIERO

Informes sobre la Situación Económica, las Finanzas Públicas y la Deuda Pública (Nivel Financiero)

ENTIDAD: Yucatán
 Periodo: Segundo Trimestre 2018.

CICLO DE RECURSO	TIPO DE RECURSO	DESCRIPCIÓN DEL RAMO	CLAVE DEL RAMO	DESCRIPCIÓN DEL PROGRAMA	CLAVE DEL PROGRAMA	PROGRAMA FONDO/CONVENIO	NÚMERO DE PARTIDAS CARGADAS	APROBADO	MODIFICADO	MINISTRADO	EJERCIDO
2018	CONVENIOS-3	SAUD	12	PROGRAMA DE DESARROLLO COMUNITARIO "COMUNIDAD DIFERENTE"	5251	SUBPROGRAMA DE INFRAESTRUCTURA, REHABILITACIÓN Y OBRAS DE ESPACIOS DE ALIMENTACIÓN	7	\$ 2,423,000.00	\$ 2,423,000.00	\$ 2,423,000.00	\$ 1,415,043.24
2018	SUBSIDIOS-1	EDUCACIÓN PÚBLICA	11	FORTALECIMIENTO DE LA CALIDAD EDUCATIVA	5267	FORTALECIMIENTO DE LA CALIDAD EDUCATIVA	3	\$ 39,790,522.38	\$ 39,791,432.43	\$ 27,493,271.98	\$ 4,616,199.66
2018	SUBSIDIOS-1	CULTURA	48	PROGRAMA DE APOYO A LA CULTURA	5288	APOYO A INSTITUCIONES DE CULTURA 2018	1	\$ 10,000,000.00	\$ 10,000,000.00	\$ 10,000,000.00	\$ -
2018	SUBSIDIOS-1	EDUCACIÓN PÚBLICA	11	PROGRAMA DE CULTURA FÍSICA Y DEPORTE	5269	CAMPAMENTO PROGRAMARQUILLA 2018	18	\$ 15,192,500.00	\$ 15,192,500.00	\$ 15,192,500.00	\$ 15,177,311.00
2018	CONVENIOS-3	EDUCACIÓN PÚBLICA	11	PROGRAMA NACIONAL DE INGLÉS	5270	PROGRAMA NACIONAL DE INGLÉS	1	\$ 10,716,203.76	\$ 10,716,203.76	\$ 9,914,496.69	\$ 5,358,101.88
2018	CONVENIOS-3	EDUCACIÓN PÚBLICA	11	PROGRAMA NACIONAL DE CONVIVENCIA ESCOLAR	5271	PROGRAMA NACIONAL DE CONVIVENCIA ESCOLAR	1	\$ 4,253,938.00	\$ 1,184,181.00	\$ 1,184,181.00	\$ 1,184,181.00
2018	CONVENIOS-3	SAUD	12	APOYOS PARA LA PROTECCIÓN DE LAS PERSONAS EN ESTADO DE NECESIDAD	5272	RESERVA DE ASIGNACIÓN DE RECURSOS PARA DESARROLLO FAMILIAR URBANOS	1	\$ 6,000,000.00	\$ 6,000,000.00	\$ 6,000,000.00	\$ -
2018	CONVENIOS-3	DESARROLLO AGRARIO, TERRITORIAL Y URBANO	15	PROGRAMA DE MODERNIZACIÓN DE LOS REGISTROS PÚBLICOS DE LA PROPIEDAD Y CATASTROS	6003	CONVENIO DE COORDINACIÓN 21/4/PI/031/2018	1	\$ 1,726,146.01	\$ 1,726,146.01	\$ 1,726,146.01	\$ -
2018	CONVENIOS-3	DESARROLLO AGRARIO, TERRITORIAL Y URBANO	15	PROGRAMA DE MODERNIZACIÓN DE LOS REGISTROS PÚBLICOS DE LA PROPIEDAD Y CATASTROS	6003	CONVENIO DE COORDINACIÓN 21/4/PI/031/2018	1	\$ 934,012.12	\$ 934,012.12	\$ 934,012.12	\$ -
2018	CONVENIOS-3	DESARROLLO AGRARIO, TERRITORIAL Y URBANO	15	PROGRAMA DE MODERNIZACIÓN DE LOS REGISTROS PÚBLICOS DE LA PROPIEDAD Y CATASTROS	6003	CONVENIO DE COORDINACIÓN 21/4/PI/031/2018	1	\$ 307,918.71	\$ 307,918.71	\$ 307,918.71	\$ -
2018	CONVENIOS-3	DESARROLLO AGRARIO, TERRITORIAL Y URBANO	15	PROGRAMA DE MODERNIZACIÓN DE LOS REGISTROS PÚBLICOS DE LA PROPIEDAD Y CATASTROS	6003	CONVENIO DE COORDINACIÓN 21/4/PI/031/2018	1	\$ 305,594.33	\$ 305,594.33	\$ 305,594.33	\$ -
2018	CONVENIOS-3	DESARROLLO AGRARIO, TERRITORIAL Y URBANO	15	PROGRAMA DE MODERNIZACIÓN DE LOS REGISTROS PÚBLICOS DE LA PROPIEDAD Y CATASTROS	6003	CONVENIO DE COORDINACIÓN 21/4/PI/031/2018	1	\$ 626,685.45	\$ 626,685.45	\$ 626,685.45	\$ -
2018	CONVENIOS-3	SAUD	12	SEGURO POPULAR	6005	SEGURO POPULAR 2018	48	\$ 672,878,278.00	\$ 358,184,819.00	\$ 358,184,819.00	\$ 294,799,206.00
2018	SUBSIDIOS-1	EDUCACIÓN PÚBLICA	11	SUBSIDIOS PARA ORGANIZADOS DESCENTRALIZADOS ESTATALES	6006	SR IDENTIFICAR	329	\$ 2,239,631,725.90	\$ 2,241,277,383.56	\$ 1,176,235,717.42	\$ 1,008,019,776.34

SECRETARÍA DE ADMINISTRACIÓN Y FINANZAS
DIRECCIÓN GENERAL DE EGRESOS
DEPARTAMENTO DE CONTROL Y SEGUIMIENTO FINANCIERO
Informes sobre la Situación Económica, las Finanzas Públicas y la Deuda Pública (Nivel Financiero)

ENTIDAD: Yucatán
PERIODO: Segundo Trimestre 2018.

CILO DE RECURSO	TIPO DE RECURSO	DESCRIPCIÓN DEL RAMO	CLAVE DEL RAMO	DESCRIPCIÓN DEL PROGRAMA	CLAVE DEL PROGRAMA	PROGRAMA FONDO CONVENIO	NUMERO DE PARTIDAS CARGADAS	APROBADO	MODIFICADO	MINISTRADO	EREGIDO
2018	CONVENIOS- 3	EDUCACIÓN PÚBLICA	11	SUBSIDIOS PARA ORGANISMOS DECENTRALIZADOS ESTATALES	0006	FINANCIACIÓN AYUDO FINANCIERO	59	\$ 25,517,392.00	\$ 26,650,323.00	\$ 11,657,560.00	\$ 11,657,560.00
2018	AFORTACIONES FEDERALES 2	EDUCACIÓN PÚBLICA	11	SUBSIDIOS PARA ORGANISMOS DECENTRALIZADOS ESTATALES	0006	SIN IDENTIFICAR	46	\$ 8,021,727.95	\$ 8,021,727.95	\$ 8,021,727.95	\$ 8,021,727.95
2018	SUBSIDIOS- 1	EDUCACIÓN PÚBLICA	11	SUBSIDIOS PARA ORGANISMOS DECENTRALIZADOS ESTATALES	0006	ASIGNACION DE RECURSOS AL TIVA	67	\$ 28,337,847.00	\$ 28,337,847.00	\$ 12,101,282.00	\$ 12,101,282.00
2018	CONVENIOS- 3	EDUCACIÓN PÚBLICA	11	SUBSIDIOS PARA ORGANISMOS DECENTRALIZADOS ESTATALES	0006	Subsidios federales para programas descentralizados estatales	24	\$ 14,420,925.00	\$ 14,420,925.00	\$ 7,615,737.00	\$ 4,823,111.00
2018	SUBSIDIOS- 1	GOBERNACIÓN	4	SUBSIDIOS EN MATERIA DE SEGURIDAD PÚBLICA	0007	FORTASIG 2018	10	\$ 10,000,000.00	\$ 10,000,000.00	\$ 7,000,000.00	\$ 4,553,320.00
2018	SUBSIDIOS- 1	GOBERNACIÓN	4	SUBSIDIOS EN MATERIA DE SEGURIDAD PÚBLICA	0007	SIN IDENTIFICAR	10	\$ 56,126,982.40	\$ 56,126,982.40	\$ 39,288,887.68	\$ -
2018	SUBSIDIOS- 1	SAUD	12	PREVENCIÓN Y CONTROL DE SOBREPESO, OBESIDAD Y DIABETES	0008	PREVENCIÓN Y CONTROL DE SOBREPESO, OBESIDAD Y DIABETES	25	\$ 13,367,286.23	\$ 13,367,286.23	\$ 11,867,686.23	\$ 1,757,781.53
2018	SUBSIDIOS- 1	DESARROLLO SOCIAL	20	SUBSIDIOS A PROGRAMAS PARA JÓVENES	0008	CASA DE EMPRENDEDOR-2018	1	\$ 300,000.00	\$ 300,000.00	\$ -	\$ -
2018	SUBSIDIOS- 1	DESARROLLO SOCIAL	20	SUBSIDIOS A PROGRAMAS PARA JÓVENES	0008	CASA DEL EMPRENDEDOR-2018	1	\$ 100,000.00	\$ 100,000.00	\$ -	\$ -
2018	SUBSIDIOS- 1	DESARROLLO SOCIAL	20	SUBSIDIOS A PROGRAMAS PARA JÓVENES	0008	PROGRAMA CENTROS PODER JOVEN	1	\$ 200,000.00	\$ 200,000.00	\$ -	\$ -
2018	SUBSIDIOS- 1	SAUD	12	VEIGILANCIA EPIDEMIOLÓGICA	0009	VEIGILANCIA EPIDEMIOLÓGICA	15	\$ 8,753,505.48	\$ 8,753,505.48	\$ 8,753,505.48	\$ 3,082,340.07
2018	CONVENIOS- 3	AGRICULTURA, GANADERÍA, DESARROLLO RURAL, PESCA Y ALIMENTACIÓN	8	SISTEMA NACIONAL DE INFORMACIÓN PARA EL DESARROLLO RURAL SUSTENTABLE	0017	PAICC	1	\$ 31,853,702.63	\$ 31,853,702.63	\$ 31,853,702.63	\$ 31,853,702.63
2018	CONVENIOS- 3	MEDIO AMBIENTE Y RECURSOS NATURALES	16	FORTALECIMIENTO AMBIENTAL EN ENTIDADES FEDERATIVAS	0032	COMAFON	1	\$ 2,420,460.00	\$ 2,420,460.00	\$ 2,420,460.00	\$ 2,420,460.00
2018	CONVENIOS- 3	MEDIO AMBIENTE Y RECURSOS NATURALES	16	FORTALECIMIENTO AMBIENTAL EN ENTIDADES FEDERATIVAS	0032	COMAFOR 2018	1	\$ 424,500.00	\$ 424,500.00	\$ 169,800.00	\$ -
2018	CONVENIOS- 3	EDUCACIÓN PÚBLICA	11	GABARRA DOCENTE EN UPES	0040	SIN IDENTIFICAR	1	\$ 10,179,399.00	\$ -	\$ -	\$ -

SECRETARÍA DE ADMINISTRACIÓN Y FINANZAS
DIRECCIÓN GENERAL DE EGRESOS
DIPARTAMENTO DE CONTROL Y SEGUIMIENTO FINANCIERO
Informes sobre la Situación Económica, las Finanzas Públicas y la Deuda Pública (Nota Financiera)

ENTIDAD: Yucatán
PERIODO: Segundo Trimestre 2018.

CICLO DE RECARGO	TIPO DE RECARGO	DESCRIPCIÓN DEL ÍTEM	CLAVE DEL ÍTEM	DESCRIPCIÓN DEL PROGRAMA	CLAVE DEL PROGRAMA	PROGRAMA FONDO/CONVENIO	NÚMERO DE CURSOS	APORTE	MODIFICADO	MINISTRADO	EFERIDO
2018	SUBSIDIOS- 1	PROVISIONES SALARIALES Y ECONÓMICAS	23	PROYECTOS PARA EL DESARROLLO REGIONAL DE LA ZONA HENEQUEÑERA DEL SURESTE	U052	INCCOPY-2H-2018 (1) 2AMOP	1	\$ 4,347,827.00	\$ 4,347,827.00	\$ 1,721,000.36	\$ -
2018	SUBSIDIOS- 1	PROVISIONES SALARIALES Y ECONÓMICAS	23	PROYECTOS PARA EL DESARROLLO REGIONAL DE LA ZONA HENEQUEÑERA DEL SURESTE	U052	PROYECTOS PARA EL DESARROLLO REGIONAL DE LA ZONA HENEQUEÑERA	1	\$ 14,915,206.00	\$ 14,915,206.00	\$ 5,900,455.47	\$ 988,491.34
2018	SUBSIDIOS- 1	PROVISIONES SALARIALES Y ECONÓMICAS	23	PROYECTOS PARA EL DESARROLLO REGIONAL DE LA ZONA HENEQUEÑERA DEL SURESTE	U052	8-29 PROYECTOS DE DESARROLLO REGIONAL 2018 PROYECTOS PARA EL DESARROLLO REGIONAL DE LA ZONA HENEQUEÑERA DEL SURESTE	1	\$ 107,331,733.00	\$ 107,331,733.00	\$ 106,210,423.88	\$ 46,249,839.18
2018	SUBSIDIOS- 1	PROVISIONES SALARIALES Y ECONÓMICAS	23	PROYECTOS PARA EL DESARROLLO REGIONAL DE LA ZONA HENEQUEÑERA DEL SURESTE	U052	INCCOPY-2H-2018-46MOP	1	\$ 1,132,458.00	\$ 1,132,458.00	\$ 488,000.38	\$ -
2018	SUBSIDIOS- 1	PROVISIONES SALARIALES Y ECONÓMICAS	23	FONDO PARA LA ACCESIBILIDAD EN EL TRANSPORTE PÚBLICO PARA LAS PERSONAS CON DISCAPACIDAD	U075	FOTRAIDS 2018	1	\$ 10,014,359.00	\$ 10,014,359.00	\$ 4,952,111.52	\$ -
2018	SUBSIDIOS- 1	EDUCACIÓN PÚBLICA	11	AFYOS A CENTROS Y ORGANIZACIONES DE EDUCACIÓN	U080	SN IDENTIFICAR	10	\$ 200,000,000.00	\$ 200,791,995.71	\$ 200,000,000.00	\$ 200,791,995.71
2018	SUBSIDIOS- 1	EDUCACIÓN PÚBLICA	11	PROGRAMA DE LA REFORMA EDUCATIVA	U082	PROGRAMA DE LA REFORMA EDUCATIVA	1	\$ 4,450,865.00	\$ 4,159,769.00	\$ 4,159,769.00	\$ 4,159,769.00
2018	SUBSIDIOS- 1	PROVISIONES SALARIALES Y ECONÓMICAS	23	PROVISIÓN PARA LA ARMONIZACIÓN CONTABLE	U116	PROVISIÓN PARA LA ARMONIZACIÓN CONTABLE	1	\$ 882,500.00	\$ 882,500.00	\$ -	\$ -
2018	AFORTACIONES FEDERALES 2	PROVISIONES SALARIALES Y ECONÓMICAS	23	PROYECTOS DE DESARROLLO REGIONAL FINANCIERO	U128	SN IDENTIFICAR	1	\$ 2,000,000.00	\$ 1,979,000.00	\$ 1,978,000.00	\$ 592,351.39
2018	SUBSIDIOS- 1	PROVISIONES SALARIALES Y ECONÓMICAS	23	FONDO PARA EL FORTALECIMIENTO FINANCIERO	U135	SN IDENTIFICAR	23	\$ 680,300,282.64	\$ 680,300,282.64	\$ 680,223,282.65	\$ 378,028,597.12
2018	AFORTACIONES FEDERALES 2	PROVISIONES SALARIALES Y ECONÓMICAS	23	FONDO PARA EL FORTALECIMIENTO FINANCIERO	U135	SN IDENTIFICAR	1	\$ 2,998,008.85	\$ 2,998,008.85	\$ 2,998,008.85	\$ 899,402.65
2018	SUBSIDIOS- 1	PROVISIONES SALARIALES Y ECONÓMICAS	23	FONDO PARA EL FORTALECIMIENTO FINANCIERO	U135	INCCOPY-FORTALECE-2018-SMOP	1	\$ 6,000,000.00	\$ 6,000,000.00	\$ 4,800,000.00	\$ 1,200,000.00
2018	SUBSIDIOS- 1	PROVISIONES SALARIALES Y ECONÓMICAS	23	FONDO PARA EL FORTALECIMIENTO FINANCIERO	U135	INCCOPY-FORTALECE-2018-21MOP	1	\$ 5,000,000.00	\$ 5,000,000.00	\$ 5,000,000.00	\$ 1,470,564.36

NOTA: DE ACUERDO CON LOS ARTICULOS DE LA LEY FEDERAL DE PRESUPUESTO Y RESPONSABILIDAD HACIENDARIA LOS INFORMES SOBRE EL EFICACIDESTINO Y RESULTADOS ORDENADOS Y AL 57.58 Y 71 DE LA LEY GENERAL DE CONTABILIDAD GUBERNAMENTAL RESPECTO DE LOS RECARGOS FEDERALES QUE LE SON TRANSFERIDOS AL ESTADO SE ENCUENTRAN TAMBIEN EN EL SISTEMA DE INFORMACION FINANCIERA DEL GOBIERNO FEDERAL EN LA PAGINA WEB DEL GOBIERNO DEL ESTADO DE YUCATAN www.yucatan.gob.mx/transparencia/informacion_financiera

Segundo Trimestre 2018

Informes sobre la Situación Económica, las Finanzas Públicas y la Deuda Pública

Programa Presupuestario	Programa Presupuestario							Indicadores					Meta y Avance al periodo	
	Nombre del Programa Presupuestario	Fin	Función	Subfunción	Actividad Institucional	Nombre del Indicador	Nivel del Indicador	Frecuencia de Medición	Unidad de Medida	Tipo	Meta programa	Realización el Periodo	Avance (%)	
0012	FAFEF	2 - Desarrollo Social	2 - Vivienda y Servicios a la Comunidad	7 - Desarrollo Regional	10 - Fondo de Aportaciones para el Fortalecimiento de las Entidades Federativas	Mejora de la calidad crediticia estatal acumulada	Fin	Anual	Índice	Estratégico	Eficacia		N/A	
0005	FORTAMUN	2 - Desarrollo Social	2 - Vivienda y Servicios a la Comunidad	7 - Desarrollo Regional	7 - Fondo de Aportaciones para el Fortalecimiento de los Municipios y de las Demarcaciones Territoriales del Distrito Federal	Mejora de la calidad crediticia estatal acumulada	Fin	Anual	Índice	Estratégico	Eficacia		N/A	
0008	FAM Infraestructura Educativa de Nivel Superior y Superior	2 - Desarrollo Social	5 - Educación	2 - Educación Media Superior	7 - Fondo de Aportaciones Múltiples	Porcentaje de estudiantes que obtienen el nivel de licenciatura conocidos por su calidad	Fin	Anual	Porcentaje	Gestión	Eficacia		N/A	
0008	FAM Infraestructura Educativa Media Superior y Superior	2 - Desarrollo Social	5 - Educación	2 - Educación Superior	7 - Fondo de Aportaciones Múltiples	Índice de incorporación al Sistema Nacional del Bachillerato (ISNB)	Fin	Anual	Porcentaje	Gestión	Eficacia		N/A	
0007	FAM Infraestructura Educativa Básica	2 - Desarrollo Social	5 - Educación	1 - Educación Básica	7 - Fondo de Aportaciones Múltiples	Porcentaje de estudiantes que obtienen el nivel de español y matemáticas evaluados por EXCALE en educación básica 6° Primaria, 2009, Hombres Español	Fin	Cuatrenal	Porcentaje	Estratégico	Eficacia		N/A	
0007	FAM Infraestructura Educativa Básica	2 - Desarrollo Social	5 - Educación	1 - Educación Básica	7 - Fondo de Aportaciones Múltiples	Porcentaje de estudiantes que obtienen el nivel de logro educativo insuficiente en los dominios de español y matemáticas evaluados por EXCALE en educación básica 6° Primaria, 2009, Hombres Español	Fin	Cuatrenal	Porcentaje	Estratégico	Eficacia		N/A	
0007	FAM Infraestructura Educativa Básica	2 - Desarrollo Social	5 - Educación	1 - Educación Básica	7 - Fondo de Aportaciones Múltiples	Porcentaje de estudiantes que obtienen el nivel de logro educativo insuficiente en los dominios de español y matemáticas evaluados por EXCALE en educación básica 6° Primaria, 2009, Total Español	Fin	Cuatrenal	Porcentaje	Estratégico	Eficacia		N/A	
0007	FAM Infraestructura Educativa Básica	2 - Desarrollo Social	5 - Educación	1 - Educación Básica	7 - Fondo de Aportaciones Múltiples	Porcentaje de estudiantes que obtienen el nivel de logro educativo insuficiente en los dominios de español y matemáticas evaluados por EXCALE en educación básica 6° Primaria, 2009, Mujeres Matemáticas	Fin	Cuatrenal	Porcentaje	Estratégico	Eficacia		N/A	

007	FAM Infraestructura Educativa Básica	3 - Desarrollo Social	5 - Educación	1 - Educación Básica	7 - Fondo de Aportaciones Múltiples	Porcentaje de estudiantes que obtienen el nivel de logro educativo insuficiente en los dominios de español y matemáticas evaluados por EXCALE en educación básica. 3° Primaria. 2010. Hombres Matemáticas	Fin	Cuatrenial	Porcentaje	Estratégico	Eficacia	N/A
007	FAM Infraestructura Educativa Básica	2 - Desarrollo Social	5 - Educación	1 - Educación Básica	7 - Fondo de Aportaciones Múltiples	Porcentaje de estudiantes que obtienen el nivel de logro educativo insuficiente en los dominios de español y matemáticas evaluados por EXCALE en educación básica. 3° Primaria. 2010. Total Matemáticas	Fin	Cuatrenial	Porcentaje	Estratégico	Eficacia	N/A
007	FAM Infraestructura Educativa Básica	2 - Desarrollo Social	5 - Educación	1 - Educación Básica	7 - Fondo de Aportaciones Múltiples	Porcentaje de estudiantes que obtienen el nivel de logro educativo insuficiente en los dominios de español y matemáticas evaluados por EXCALE en educación básica. 3° Primaria. 2010. Mujeres Español	Fin	Cuatrenial	Porcentaje	Estratégico	Eficacia	N/A
007	FAM Infraestructura Educativa Básica	2 - Desarrollo Social	5 - Educación	1 - Educación Básica	7 - Fondo de Aportaciones Múltiples	Porcentaje de estudiantes que obtienen el nivel de logro educativo insuficiente en los dominios de español y matemáticas evaluados por EXCALE en educación básica. 3° Primaria. 2010. Hombres Español	Fin	Cuatrenial	Porcentaje	Estratégico	Eficacia	N/A
007	FAM Infraestructura Educativa Básica	2 - Desarrollo Social	5 - Educación	1 - Educación Básica	7 - Fondo de Aportaciones Múltiples	Porcentaje de estudiantes que obtienen el nivel de logro educativo insuficiente en los dominios de español y matemáticas evaluados por EXCALE en educación básica. 3° Primaria. 2010. Total Español	Fin	Cuatrenial	Porcentaje	Estratégico	Eficacia	N/A
011	FASP	1 - Gobierno	7 - Asuntos de Orden Público y de Seguridad Interior	4 - Sistema Nacional de Seguridad Pública	9 - Fondo de Aportaciones para la Seguridad Pública del Distrito Federal	Tasa de delitos del fuero federal por cada 100 mil habitantes. Sureste	Fin	Trimestral	Delitos del fuero federal por cada 100,000 habitantes	Estratégico	Eficacia	N/A
011	FASP	1 - Gobierno	7 - Asuntos de Orden Público y de Seguridad Interior	4 - Sistema Nacional de Seguridad Pública	9 - Fondo de Aportaciones para la Seguridad Pública del Distrito Federal	Tasa de delitos del fuero federal por cada 100 mil habitantes. Sureste	Fin	Trimestral	Delitos del fuero federal por cada 100,000 habitantes	Estratégico	Eficacia	68
011	FASP	1 - Gobierno	7 - Asuntos de Orden Público y de Seguridad Interior	4 - Sistema Nacional de Seguridad Pública	9 - Fondo de Aportaciones para la Seguridad Pública del Distrito Federal	Tasa de delitos del fuero federal por cada 100 mil habitantes. Occidente	Fin	Trimestral	Delitos del fuero federal por cada 100,000 habitantes	Estratégico	Eficacia	N/A
011	FASP	1 - Gobierno	7 - Asuntos de Orden Público y de Seguridad Interior	4 - Sistema Nacional de Seguridad Pública	9 - Fondo de Aportaciones para la Seguridad Pública del Distrito Federal	Tasa de delitos del fuero federal por cada 100 mil habitantes. Occidente	Fin	Trimestral	Delitos del fuero federal por cada 100,000 habitantes	Estratégico	Eficacia	N/A
011	FASP	1 - Gobierno	7 - Asuntos de Orden Público y de Seguridad Interior	4 - Sistema Nacional de Seguridad Pública	9 - Fondo de Aportaciones para la Seguridad Pública del Distrito Federal	Tasa de delitos del fuero federal por cada 100 mil habitantes. Centro	Fin	Trimestral	Delitos del fuero federal por cada 100,000 habitantes	Estratégico	Eficacia	120
011	FASP	1 - Gobierno	7 - Asuntos de Orden Público y de Seguridad Interior	4 - Sistema Nacional de Seguridad Pública	9 - Fondo de Aportaciones para la Seguridad Pública del Distrito Federal	Tasa de delitos del fuero federal por cada 100 mil habitantes. Centro	Fin	Trimestral	Delitos del fuero federal por cada 100,000 habitantes	Estratégico	Eficacia	N/A
011	FASP	1 - Gobierno	7 - Asuntos de Orden Público y de Seguridad Interior	4 - Sistema Nacional de Seguridad Pública	9 - Fondo de Aportaciones para la Seguridad Pública del Distrito Federal	Tasa de delitos del fuero federal por cada 100 mil habitantes. Centro	Fin	Trimestral	Delitos del fuero federal por cada 100,000 habitantes	Estratégico	Eficacia	N/A

0011	FASP	1 - Gobierno	7 - Asuntos de Orden Público y de Seguridad Interior	4 - Sistema Nacional de Seguridad Pública	9 - Fondo de Aportaciones para la Infraestructura Social de los Estados y del Distrito Federal	Tasa de delitos del fuero federal por cada 100 mil habitantes. Centro	Fin	Trimestral	Delitos del fuero federal por cada 100,000 habitantes	Estratégico	Eficacia	87	N/A
0011	FASP	1 - Gobierno	7 - Asuntos de Orden Público y de Seguridad Interior	4 - Sistema Nacional de Seguridad Pública	9 - Fondo de Aportaciones para la Infraestructura Social de los Estados y del Distrito Federal	Tasa de delitos del fuero federal por cada 100 mil habitantes. Noroeste	Fin	Trimestral	Delitos del fuero federal por cada 100,000 habitantes	Estratégico	Eficacia		N/A
0011	FASP	1 - Gobierno	7 - Asuntos de Orden Público y de Seguridad Interior	4 - Sistema Nacional de Seguridad Pública	9 - Fondo de Aportaciones para la Infraestructura Social de los Estados y del Distrito Federal	Tasa de delitos del fuero federal por cada 100 mil habitantes. Noroeste	Fin	Trimestral	Delitos del fuero federal por cada 100,000 habitantes	Estratégico	Eficacia	174	N/A
0011	FASP	1 - Gobierno	7 - Asuntos de Orden Público y de Seguridad Interior	4 - Sistema Nacional de Seguridad Pública	9 - Fondo de Aportaciones para la Infraestructura Social de los Estados y del Distrito Federal	Tasa de delitos del fuero federal por cada 100 mil habitantes. Noreste	Fin	Trimestral	Delitos del fuero federal por cada 100,000 habitantes	Estratégico	Eficacia		N/A
0011	FASP	1 - Gobierno	7 - Asuntos de Orden Público y de Seguridad Interior	4 - Sistema Nacional de Seguridad Pública	9 - Fondo de Aportaciones para la Infraestructura Social de los Estados y del Distrito Federal	Tasa de delitos del fuero federal por cada 100 mil habitantes. Noreste	Fin	Trimestral	Delitos del fuero federal por cada 100,000 habitantes	Estratégico	Eficacia	87	N/A
0007	FAM Infraestructura Educativa Básica	3 - Desarrollo Social	5 - Educación	1 - Educación Básica	7 - Fondo de Aportaciones Múltiples	Porcentaje de estudiantes que obtienen el nivel de logro educativo insuficiente en los dominios de español y matemáticas evaluados por EXCALE en Secundaria, 2008. Mujeres Matemáticas	Fin	Cuatrenal	Porcentaje	Estratégico	Eficacia		N/A
0007	FAM Infraestructura Educativa Básica	2 - Desarrollo Social	5 - Educación	1 - Educación Básica	7 - Fondo de Aportaciones Múltiples	Porcentaje de estudiantes que obtienen el nivel de logro educativo insuficiente en los dominios de español y matemáticas evaluados por EXCALE en educación básica, 3° Secundaria, 2008. Hombres Matemáticas	Fin	Cuatrenal	Porcentaje	Estratégico	Eficacia		N/A
0007	FAM Infraestructura Educativa Básica	2 - Desarrollo Social	5 - Educación	1 - Educación Básica	7 - Fondo de Aportaciones Múltiples	Porcentaje de estudiantes que obtienen el nivel de logro educativo insuficiente en los dominios de español y matemáticas evaluados por EXCALE en educación básica, 3° Secundaria, 2008. Total Matemáticas	Fin	Cuatrenal	Porcentaje	Estratégico	Eficacia		N/A
0007	FAM Infraestructura Educativa Básica	2 - Desarrollo Social	5 - Educación	1 - Educación Básica	7 - Fondo de Aportaciones Múltiples	Porcentaje de estudiantes que obtienen el nivel de logro educativo insuficiente en los dominios de español y matemáticas evaluados por EXCALE en educación básica, 3° Secundaria, 2008. Mujeres Español	Fin	Cuatrenal	Porcentaje	Estratégico	Eficacia		N/A
0007	FAM Infraestructura Educativa Básica	3 - Desarrollo Social	5 - Educación	1 - Educación Básica	7 - Fondo de Aportaciones Múltiples	Porcentaje de estudiantes que obtienen el nivel de logro educativo insuficiente en los dominios de español y matemáticas evaluados por EXCALE en educación básica, 3° Secundaria, 2008. Hombres Español	Fin	Cuatrenal	Porcentaje	Estratégico	Eficacia		N/A

007	FAM Infraestructura Educativa Básica	3 - Desarrollo Social	5 - Educación	1 - Educación Básica	7 - Fondo de Aportaciones Múltiples	Porcentaje de estudiantes que obtienen el nivel de logro educativo insuficiente en los dominios de español y matemáticas evaluados por EXCALE en educación básica. 3° Secundaria, 2008. Total Español	Fin	Cuatrenal	Porcentaje	Estratégico	Eficacia		N/A
007	FAM Infraestructura Educativa Básica	2 - Desarrollo Social	5 - Educación	1 - Educación Básica	7 - Fondo de Aportaciones Múltiples	Porcentaje de estudiantes que obtienen el nivel de logro educativo insuficiente en los dominios de español y matemáticas evaluados por EXCALE en educación básica. 6° Primaria, 2009. Mujeres Matemáticas	Fin	Cuatrenal	Porcentaje	Estratégico	Eficacia		N/A
007	FAM Infraestructura Educativa Básica	2 - Desarrollo Social	5 - Educación	1 - Educación Básica	7 - Fondo de Aportaciones Múltiples	Porcentaje de estudiantes que obtienen el nivel de logro educativo insuficiente en los dominios de español y matemáticas evaluados por EXCALE en educación básica. 6° Primaria, 2009. Hombres Matemáticas	Fin	Cuatrenal	Porcentaje	Estratégico	Eficacia		N/A
007	FAM Infraestructura Educativa Básica	2 - Desarrollo Social	5 - Educación	1 - Educación Básica	7 - Fondo de Aportaciones Múltiples	Porcentaje de estudiantes que obtienen el nivel de logro educativo insuficiente en los dominios de español y matemáticas evaluados por EXCALE en educación básica. 6° Primaria, 2009. Total Matemáticas	Fin	Cuatrenal	Porcentaje	Estratégico	Eficacia		N/A
007	FAM Infraestructura Educativa Básica	2 - Desarrollo Social	5 - Educación	1 - Educación Básica	7 - Fondo de Aportaciones Múltiples	Porcentaje de estudiantes que obtienen el nivel de logro educativo insuficiente en los dominios de español y matemáticas evaluados por EXCALE en educación básica. 6° Primaria, 2009. Mujeres Español	Fin	Cuatrenal	Porcentaje	Estratégico	Eficacia		N/A
013	FONE Servicios Personales	2 - Desarrollo Social	5 - Educación	1 - Educación Básica	3 - Fondo de Aportaciones para la Nomina Educativa y Gasto Operativo	Porcentaje de estudiantes que obtienen el nivel de logro educativo insuficiente en los dominios de español y matemáticas evaluados por EXCALE en educación básica. 3° Secundaria, 2008. Mujeres Matemáticas	Fin	Cuatrenal	Porcentaje	Estratégico	Eficacia		N/A
013	FONE Servicios Personales	2 - Desarrollo Social	5 - Educación	1 - Educación Básica	3 - Fondo de Aportaciones para la Nomina Educativa y Gasto Operativo	Porcentaje de estudiantes que obtienen el nivel de logro educativo insuficiente en los dominios de español y matemáticas evaluados por EXCALE en educación básica. 3° Secundaria, 2008. Hombres Matemáticas	Fin	Cuatrenal	Porcentaje	Estratégico	Eficacia		N/A
013	FONE Servicios Personales	2 - Desarrollo Social	5 - Educación	1 - Educación Básica	3 - Fondo de Aportaciones para la Nomina Educativa y Gasto Operativo	Porcentaje de estudiantes que obtienen el nivel de logro educativo insuficiente en los dominios de español y matemáticas evaluados por EXCALE en educación básica. 3° Secundaria, 2008. Total Matemáticas	Fin	Cuatrenal	Porcentaje	Estratégico	Eficacia		N/A

013	FONE Servicios Personales	2 - Desarrollo Social	5 - Educación	1 - Educación Básica	3 - Fondo de Aportaciones para la Nomina Educativa y Gasto Operativo	Porcentaje de estudiantes que obtienen el nivel de logro educativo insuficiente en los dominios de español y matemáticas evaluados por EXCALE en educación básica. 3* Secundaria, 2008. Mujeres Español	Fin	Cuatrenal	Porcentaje	Estratégico	Eficacia	N/A
013	FONE Servicios Personales	2 - Desarrollo Social	5 - Educación	1 - Educación Básica	3 - Fondo de Aportaciones para la Nomina Educativa y Gasto Operativo	Porcentaje de estudiantes que obtienen el nivel de logro educativo insuficiente en los dominios de español y matemáticas evaluados por EXCALE en educación básica. 3* Secundaria, 2008. Hombres Español	Fin	Cuatrenal	Porcentaje	Estratégico	Eficacia	N/A
013	FONE Servicios Personales	2 - Desarrollo Social	5 - Educación	1 - Educación Básica	3 - Fondo de Aportaciones para la Nomina Educativa y Gasto Operativo	Porcentaje de estudiantes que obtienen el nivel de logro educativo insuficiente en los dominios de español y matemáticas evaluados por EXCALE en educación básica. 3* Secundaria, 2008. Total Español	Fin	Cuatrenal	Porcentaje	Estratégico	Eficacia	N/A
013	FONE Servicios Personales	2 - Desarrollo Social	5 - Educación	1 - Educación Básica	3 - Fondo de Aportaciones para la Nomina Educativa y Gasto Operativo	Porcentaje de estudiantes que obtienen el nivel de logro educativo insuficiente en los dominios de español y matemáticas evaluados por EXCALE en educación básica. 6* Primaria, 2009. Mujeres Matemáticas	Fin	Cuatrenal	Porcentaje	Estratégico	Eficacia	N/A
013	FONE Servicios Personales	2 - Desarrollo Social	5 - Educación	1 - Educación Básica	3 - Fondo de Aportaciones para la Nomina Educativa y Gasto Operativo	Porcentaje de estudiantes que obtienen el nivel de logro educativo insuficiente en los dominios de español y matemáticas evaluados por EXCALE en educación básica. 6* Primaria, 2009. Hombres Matemáticas	Fin	Cuatrenal	Porcentaje	Estratégico	Eficacia	N/A
013	FONE Servicios Personales	2 - Desarrollo Social	5 - Educación	1 - Educación Básica	3 - Fondo de Aportaciones para la Nomina Educativa y Gasto Operativo	Porcentaje de estudiantes que obtienen el nivel de logro educativo insuficiente en los dominios de español y matemáticas evaluados por EXCALE en educación básica. 6* Primaria, 2009. Total Matemáticas	Fin	Cuatrenal	Porcentaje	Estratégico	Eficacia	N/A
013	FONE Servicios Personales	2 - Desarrollo Social	5 - Educación	1 - Educación Básica	3 - Fondo de Aportaciones para la Nomina Educativa y Gasto Operativo	Porcentaje de estudiantes que obtienen el nivel de logro educativo insuficiente en los dominios de español y matemáticas evaluados por EXCALE en educación básica. 6* Primaria, 2009. Mujeres Español	Fin	Cuatrenal	Porcentaje	Estratégico	Eficacia	N/A
013	FONE Servicios Personales	2 - Desarrollo Social	5 - Educación	1 - Educación Básica	3 - Fondo de Aportaciones para la Nomina Educativa y Gasto Operativo	Porcentaje de estudiantes que obtienen el nivel de logro educativo insuficiente en los dominios de español y matemáticas evaluados por EXCALE en educación básica. 6* Primaria, 2009. Hombres Español	Fin	Cuatrenal	Porcentaje	Estratégico	Eficacia	N/A

013	FONE Servicios Personales	2 - Desarrollo Social	5 - Educación	1 - Educación Básica	3 - Fondo de Aportaciones para la Educación y Gasto Operativo	Porcentaje de estudiantes que obtienen el nivel de logro educativo suficiente en los dominios de español y matemáticas evaluados por EXCALE en educación básica. 6* Primaria, 2009, Hombres Español	Fin	Cuatrenal	Porcentaje	Estratégico	Eficacia	N/A
013	FONE Servicios Personales	2 - Desarrollo Social	5 - Educación	1 - Educación Básica	3 - Fondo de Aportaciones para la Educación y Gasto Operativo	Porcentaje de estudiantes que obtienen el nivel de logro educativo insuficiente en los dominios de español y matemáticas evaluados por EXCALE en educación básica. 6* Primaria, 2009, Total Español	Fin	Cuatrenal	Porcentaje	Estratégico	Eficacia	N/A
013	FONE Servicios Personales	2 - Desarrollo Social	5 - Educación	1 - Educación Básica	3 - Fondo de Aportaciones para la Educación y Gasto Operativo	Porcentaje de estudiantes que obtienen el nivel de logro educativo insuficiente en los dominios de español y matemáticas evaluados por EXCALE en educación básica. 3* Primaria, 2010, Mujeres Matemáticas	Fin	Cuatrenal	Porcentaje	Estratégico	Eficacia	N/A
013	FONE Servicios Personales	2 - Desarrollo Social	5 - Educación	1 - Educación Básica	3 - Fondo de Aportaciones para la Educación y Gasto Operativo	Porcentaje de estudiantes que obtienen el nivel de logro educativo insuficiente en los dominios de español y matemáticas evaluados por EXCALE en educación básica. 3* Primaria, 2010, Hombres Matemáticas	Fin	Cuatrenal	Porcentaje	Estratégico	Eficacia	N/A
013	FONE Servicios Personales	2 - Desarrollo Social	5 - Educación	1 - Educación Básica	3 - Fondo de Aportaciones para la Educación y Gasto Operativo	Porcentaje de estudiantes que obtienen el nivel de logro educativo insuficiente en los dominios de español y matemáticas evaluados por EXCALE en educación básica. 3* Primaria, 2010, Total Matemáticas	Fin	Cuatrenal	Porcentaje	Estratégico	Eficacia	N/A
013	FONE Servicios Personales	2 - Desarrollo Social	5 - Educación	1 - Educación Básica	3 - Fondo de Aportaciones para la Educación y Gasto Operativo	Porcentaje de estudiantes que obtienen el nivel de logro educativo insuficiente en los dominios de español y matemáticas evaluados por EXCALE en educación básica. 3* Primaria, 2010, Total Matemáticas	Fin	Cuatrenal	Porcentaje	Estratégico	Eficacia	N/A
013	FONE Servicios Personales	2 - Desarrollo Social	5 - Educación	1 - Educación Básica	3 - Fondo de Aportaciones para la Educación y Gasto Operativo	Porcentaje de estudiantes que obtienen el nivel de logro educativo insuficiente en los dominios de español y matemáticas evaluados por EXCALE en educación básica. 3* Primaria, 2010, Hombres Español	Fin	Cuatrenal	Porcentaje	Estratégico	Eficacia	N/A
013	FONE Servicios Personales	2 - Desarrollo Social	5 - Educación	1 - Educación Básica	3 - Fondo de Aportaciones para la Educación y Gasto Operativo	Porcentaje de estudiantes que obtienen el nivel de logro educativo insuficiente en los dominios de español y matemáticas evaluados por EXCALE en educación básica. 3* Primaria, 2010, Total Español	Fin	Cuatrenal	Porcentaje	Estratégico	Eficacia	N/A

003	FAIS Entidades	2 - Desarrollo Social	2 - Vivienda y Servicios a la Comunidad	7 - Desarrollo Regional	5 - Fondo de Infraestructura Social	Inversión per cápita del Fondo para la Infraestructura Social (FIS) en localidades con alto y muy alto rezago social.	Fin	Annual	Pesos	Gestión	Eficacia		N/A
004	FAIS Municipal y de las Demarcaciones Territoriales del Distrito Federal	2 - Desarrollo Social	2 - Vivienda y Servicios a la Comunidad	7 - Desarrollo Regional	5 - Fondo de Infraestructura Social	Inversión per cápita del Fondo para la Infraestructura Social (FIS) en localidades con alto y muy alto rezago social.	Fin	Annual	Pesos	Gestión	Eficacia		N/A
010	FAETA Educación de Adultos	2 - Desarrollo Social	5 - Educación	5 - Educación para Adultos	8 - Fondo de Aportaciones para la Educación Tecnológica y de Adultos	Tasa de abandono escolar en educación primaria, secundaria y media superior por servicio (Primaria Total)	Fin	Annual	tasa	Estratégico	Eficacia		N/A
010	FAETA Educación de Adultos	2 - Desarrollo Social	5 - Educación	5 - Educación para Adultos	8 - Fondo de Aportaciones para la Educación Tecnológica y de Adultos	Tasa de abandono escolar en educación primaria, secundaria y media superior por servicio (Primaria Total)	Fin	Annual	tasa	Estratégico	Eficacia	1	100
010	FAETA Educación de Adultos	2 - Desarrollo Social	5 - Educación	5 - Educación para Adultos	8 - Fondo de Aportaciones para la Educación Tecnológica y de Adultos	Tasa de abandono escolar en educación primaria, secundaria y media superior por servicio (Primaria Total)	Fin	Annual	tasa	Estratégico	Eficacia	1	N/A
010	FAETA Educación de Adultos	2 - Desarrollo Social	5 - Educación	5 - Educación para Adultos	8 - Fondo de Aportaciones para la Educación Tecnológica y de Adultos	Tasa de abandono escolar en educación primaria, secundaria y media superior por servicio (Primaria Total)	Fin	Annual	tasa	Estratégico	Eficacia	1	N/A
010	FAETA Educación de Adultos	2 - Desarrollo Social	5 - Educación	5 - Educación para Adultos	8 - Fondo de Aportaciones para la Educación Tecnológica y de Adultos	Tasa de abandono escolar en educación primaria, secundaria y media superior por servicio (Cursos comunitarios)	Fin	Annual	tasa	Estratégico	Eficacia		N/A
010	FAETA Educación de Adultos	2 - Desarrollo Social	5 - Educación	5 - Educación para Adultos	8 - Fondo de Aportaciones para la Educación Tecnológica y de Adultos	Tasa de abandono escolar en educación primaria, secundaria y media superior por servicio (Cursos comunitarios)	Fin	Annual	tasa	Estratégico	Eficacia		N/A
010	FAETA Educación de Adultos	2 - Desarrollo Social	5 - Educación	5 - Educación para Adultos	8 - Fondo de Aportaciones para la Educación Tecnológica y de Adultos	Tasa de abandono escolar en educación primaria, secundaria y media superior por servicio (Cursos comunitarios)	Fin	Annual	tasa	Estratégico	Eficacia		N/A
010	FAETA Educación de Adultos	2 - Desarrollo Social	5 - Educación	5 - Educación para Adultos	8 - Fondo de Aportaciones para la Educación Tecnológica y de Adultos	Tasa de abandono escolar en educación primaria, secundaria y media superior por servicio (Cursos comunitarios)	Fin	Annual	tasa	Estratégico	Eficacia	5	100
010	FAETA Educación de Adultos	2 - Desarrollo Social	5 - Educación	5 - Educación para Adultos	8 - Fondo de Aportaciones para la Educación Tecnológica y de Adultos	Tasa de abandono escolar en educación primaria, secundaria y media superior por servicio (Cursos comunitarios)	Fin	Annual	tasa	Estratégico	Eficacia	5	N/A
010	FAETA Educación de Adultos	2 - Desarrollo Social	5 - Educación	5 - Educación para Adultos	8 - Fondo de Aportaciones para la Educación Tecnológica y de Adultos	Tasa de abandono escolar en educación primaria, secundaria y media superior por servicio (Cursos comunitarios)	Fin	Annual	tasa	Estratégico	Eficacia	5	N/A

010	FAETA Educación de Adultos	2 - Desarrollo Social	5 - Educación	5 - Educación para Adultos	8 - Fondo de Aportaciones para la Educación Tecnológica y de Adultos	Tasa de abandono escolar en educación primaria, secundaria y media superior por servicio (Cursos comunitarios)	Fin	Annual	tasa	Estratégico	Eficacia	5	N/A
010	FAETA Educación de Adultos	2 - Desarrollo Social	5 - Educación	5 - Educación para Adultos	8 - Fondo de Aportaciones para la Educación Tecnológica y de Adultos	Tasa de abandono escolar en educación primaria, secundaria y media superior por servicio (Primaria indígena)	Fin	Annual	tasa	Estratégico	Eficacia		N/A
010	FAETA Educación de Adultos	2 - Desarrollo Social	5 - Educación	5 - Educación para Adultos	8 - Fondo de Aportaciones para la Educación Tecnológica y de Adultos	Tasa de abandono escolar en educación primaria, secundaria y media superior por servicio (Primaria indígena)	Fin	Annual	tasa	Estratégico	Eficacia		N/A
010	FAETA Educación de Adultos	2 - Desarrollo Social	5 - Educación	5 - Educación para Adultos	8 - Fondo de Aportaciones para la Educación Tecnológica y de Adultos	Tasa de abandono escolar en educación primaria, secundaria y media superior por servicio (Primaria indígena)	Fin	Annual	tasa	Estratégico	Eficacia		N/A
010	FAETA Educación de Adultos	2 - Desarrollo Social	5 - Educación	5 - Educación para Adultos	8 - Fondo de Aportaciones para la Educación Tecnológica y de Adultos	Tasa de abandono escolar en educación primaria, secundaria y media superior por servicio (Primaria indígena)	Fin	Annual	tasa	Estratégico	Eficacia	1	100
010	FAETA Educación de Adultos	2 - Desarrollo Social	5 - Educación	5 - Educación para Adultos	8 - Fondo de Aportaciones para la Educación Tecnológica y de Adultos	Tasa de abandono escolar en educación primaria, secundaria y media superior por servicio (Primaria indígena)	Fin	Annual	tasa	Estratégico	Eficacia	1	N/A
010	FAETA Educación de Adultos	2 - Desarrollo Social	5 - Educación	5 - Educación para Adultos	8 - Fondo de Aportaciones para la Educación Tecnológica y de Adultos	Tasa de abandono escolar en educación primaria, secundaria y media superior por servicio (Primaria indígena)	Fin	Annual	tasa	Estratégico	Eficacia	1	N/A
010	FAETA Educación de Adultos	2 - Desarrollo Social	5 - Educación	5 - Educación para Adultos	8 - Fondo de Aportaciones para la Educación Tecnológica y de Adultos	Tasa de abandono escolar en educación primaria, secundaria y media superior por servicio (Mujeres media superior)	Fin	Annual	tasa	Estratégico	Eficacia		N/A
010	FAETA Educación de Adultos	2 - Desarrollo Social	5 - Educación	5 - Educación para Adultos	8 - Fondo de Aportaciones para la Educación Tecnológica y de Adultos	Tasa de abandono escolar en educación primaria, secundaria y media superior (Mujeres media superior)	Fin	Annual	tasa	Estratégico	Eficacia	9	100
010	FAETA Educación de Adultos	2 - Desarrollo Social	5 - Educación	5 - Educación para Adultos	8 - Fondo de Aportaciones para la Educación Tecnológica y de Adultos	Tasa de abandono escolar en educación primaria, secundaria y media superior (Mujeres media superior)	Fin	Annual	tasa	Estratégico	Eficacia	9	N/A
010	FAETA Educación de Adultos	2 - Desarrollo Social	5 - Educación	5 - Educación para Adultos	8 - Fondo de Aportaciones para la Educación Tecnológica y de Adultos	Tasa de abandono escolar en educación primaria, secundaria y media superior por servicio (Mujeres media superior)	Fin	Annual	tasa	Estratégico	Eficacia	9	N/A

010	FAETA Educación de Adultos	2 - Desarrollo Social	5 - Educación	5 - Educación para Adultos	8 - Fondo de Aportaciones para la Educación Tecnológica y de Adultos	Tasa de abandono escolar en educación primaria, secundaria y media superior (Mujeres media superior)	Fin	Annual	tasa	Estrategico	Eficacia	9	N/A
010	FAETA Educación de Adultos	2 - Desarrollo Social	5 - Educación	5 - Educación para Adultos	8 - Fondo de Aportaciones para la Educación Tecnológica y de Adultos	Tasa de abandono escolar en educación primaria, secundaria y media superior (Hombres media superior)	Fin	Annual	tasa	Estrategico	Eficacia	11	N/A
010	FAETA Educación de Adultos	2 - Desarrollo Social	5 - Educación	5 - Educación para Adultos	8 - Fondo de Aportaciones para la Educación Tecnológica y de Adultos	Tasa de abandono escolar en educación primaria, secundaria y media superior por servicio (Hombres media superior)	Fin	Annual	tasa	Estrategico	Eficacia	11	100
010	FAETA Educación de Adultos	2 - Desarrollo Social	5 - Educación	5 - Educación para Adultos	8 - Fondo de Aportaciones para la Educación Tecnológica y de Adultos	Tasa de abandono escolar en educación primaria, secundaria y media superior por servicio (Hombres media superior)	Fin	Annual	tasa	Estrategico	Eficacia	11	N/A
010	FAETA Educación de Adultos	2 - Desarrollo Social	5 - Educación	5 - Educación para Adultos	8 - Fondo de Aportaciones para la Educación Tecnológica y de Adultos	Tasa de abandono escolar en educación primaria, secundaria y media superior por servicio (Hombres media superior)	Fin	Annual	tasa	Estrategico	Eficacia	11	N/A
010	FAETA Educación de Adultos	2 - Desarrollo Social	5 - Educación	5 - Educación para Adultos	8 - Fondo de Aportaciones para la Educación Tecnológica y de Adultos	Tasa de abandono escolar en educación primaria, secundaria y media superior por servicio (Hombres media superior)	Fin	Annual	tasa	Estrategico	Eficacia	11	N/A
010	FAETA Educación de Adultos	2 - Desarrollo Social	5 - Educación	5 - Educación para Adultos	8 - Fondo de Aportaciones para la Educación Tecnológica y de Adultos	Tasa de abandono escolar en educación primaria, secundaria y media superior por servicio (Total media superior)	Fin	Annual	tasa	Estrategico	Eficacia	10	N/A
010	FAETA Educación de Adultos	2 - Desarrollo Social	5 - Educación	5 - Educación para Adultos	8 - Fondo de Aportaciones para la Educación Tecnológica y de Adultos	Tasa de abandono escolar en educación primaria, secundaria y media superior por servicio (Total media superior)	Fin	Annual	tasa	Estrategico	Eficacia	10	100
010	FAETA Educación de Adultos	2 - Desarrollo Social	5 - Educación	5 - Educación para Adultos	8 - Fondo de Aportaciones para la Educación Tecnológica y de Adultos	Tasa de abandono escolar en educación primaria, secundaria y media superior por servicio (Total media superior)	Fin	Annual	tasa	Estrategico	Eficacia	10	N/A
010	FAETA Educación de Adultos	2 - Desarrollo Social	5 - Educación	5 - Educación para Adultos	8 - Fondo de Aportaciones para la Educación Tecnológica y de Adultos	Tasa de abandono escolar en educación primaria, secundaria y media superior por servicio (Total media superior)	Fin	Annual	tasa	Estrategico	Eficacia	10	N/A
010	FAETA Educación de Adultos	2 - Desarrollo Social	5 - Educación	5 - Educación para Adultos	8 - Fondo de Aportaciones para la Educación Tecnológica y de Adultos	Tasa de abandono escolar en educación primaria, secundaria y media superior por servicio (Total media superior)	Fin	Annual	tasa	Estrategico	Eficacia	10	N/A
010	FAETA Educación de Adultos	2 - Desarrollo Social	5 - Educación	5 - Educación para Adultos	8 - Fondo de Aportaciones para la Educación Tecnológica y de Adultos	Tasa de abandono escolar en educación primaria, secundaria y media superior por servicio (Total media superior)	Fin	Annual	tasa	Estrategico	Eficacia	14	100

1010	FAETA Educación de Adultos	2 - Desarrollo Social	5 - Educación para Adultos	5 - Educación para Adultos	5 - Educación para Adultos	8 - Fondo de Aportaciones para la Educación Tecnológica y de Adultos	Tasa de abandono escolar en educación primaria, secundaria y media superior por servicio (Profesional medio)	Fin	Anual	Tasa	Estratégico	Eficacia	14	N/A
1010	FAETA Educación de Adultos	2 - Desarrollo Social	5 - Educación para Adultos	5 - Educación para Adultos	5 - Educación para Adultos	8 - Fondo de Aportaciones para la Educación Tecnológica y de Adultos	Tasa de abandono escolar en educación primaria, secundaria y media superior por servicio (Profesional medio)	Fin	Anual	Tasa	Estratégico	Eficacia	14	N/A
1010	FAETA Educación de Adultos	2 - Desarrollo Social	5 - Educación para Adultos	5 - Educación para Adultos	5 - Educación para Adultos	8 - Fondo de Aportaciones para la Educación Tecnológica y de Adultos	Tasa de abandono escolar en educación primaria, secundaria y media superior por servicio (Profesional medio)	Fin	Anual	Tasa	Estratégico	Eficacia	14	N/A
1002	FASSA	2 - Desarrollo Social	3 - Salud	1 - Estrategia de Servicios de Salud a la Comunidad	4 - Fondo de Aportaciones para los Servicios de Salud	Tasa de mortalidad por cáncer de mama	Fin	Fin	Anual	Tasa	Estratégico	Eficacia		N/A
1009	FAETA Educación Tecnológica	2 - Desarrollo Social	5 - Educación para Adultos	2 - Educación Media Superior	8 - Fondo de Aportaciones para la Educación Tecnológica y de Adultos	Indice de incorporación al Sistema Nacional del Bachillerato (ISNBI)	Fin	Fin	Anual	Porcentaje	Gestión	Eficacia		N/A
1010	FAETA Educación de Adultos	2 - Desarrollo Social	5 - Educación para Adultos	5 - Educación para Adultos	8 - Fondo de Aportaciones para la Educación Tecnológica y de Adultos	Tasa de abandono escolar en educación primaria, secundaria y media superior por servicio (Bachillerato tecnológico)	Fin	Fin	Anual	Tasa	Estratégico	Eficacia		N/A
1010	FAETA Educación de Adultos	2 - Desarrollo Social	5 - Educación para Adultos	5 - Educación para Adultos	8 - Fondo de Aportaciones para la Educación Tecnológica y de Adultos	Tasa de abandono escolar en educación primaria, secundaria y media superior por servicio (Bachillerato tecnológico)	Fin	Fin	Anual	Tasa	Estratégico	Eficacia		N/A
1010	FAETA Educación de Adultos	2 - Desarrollo Social	5 - Educación para Adultos	5 - Educación para Adultos	8 - Fondo de Aportaciones para la Educación Tecnológica y de Adultos	Tasa de abandono escolar en educación primaria, secundaria y media superior por servicio (Bachillerato tecnológico)	Fin	Fin	Anual	Tasa	Estratégico	Eficacia		N/A
1010	FAETA Educación de Adultos	2 - Desarrollo Social	5 - Educación para Adultos	5 - Educación para Adultos	8 - Fondo de Aportaciones para la Educación Tecnológica y de Adultos	Tasa de abandono escolar en educación primaria, secundaria y media superior por servicio (Bachillerato tecnológico)	Fin	Fin	Anual	Tasa	Estratégico	Eficacia		N/A
1010	FAETA Educación de Adultos	2 - Desarrollo Social	5 - Educación para Adultos	5 - Educación para Adultos	8 - Fondo de Aportaciones para la Educación Tecnológica y de Adultos	Tasa de abandono escolar en educación primaria, secundaria y media superior por servicio (Bachillerato tecnológico)	Fin	Fin	Anual	Tasa	Estratégico	Eficacia	10	100
1010	FAETA Educación de Adultos	2 - Desarrollo Social	5 - Educación para Adultos	5 - Educación para Adultos	8 - Fondo de Aportaciones para la Educación Tecnológica y de Adultos	Tasa de abandono escolar en educación primaria, secundaria y media superior por servicio (Bachillerato tecnológico)	Fin	Fin	Anual	Tasa	Estratégico	Eficacia	10	N/A
1010	FAETA Educación de Adultos	2 - Desarrollo Social	5 - Educación para Adultos	5 - Educación para Adultos	8 - Fondo de Aportaciones para la Educación Tecnológica y de Adultos	Tasa de abandono escolar en educación primaria, secundaria y media superior por servicio (Bachillerato tecnológico)	Fin	Fin	Anual	Tasa	Estratégico	Eficacia	10	N/A
1010	FAETA Educación de Adultos	2 - Desarrollo Social	5 - Educación para Adultos	5 - Educación para Adultos	8 - Fondo de Aportaciones para la Educación Tecnológica y de Adultos	Tasa de abandono escolar en educación primaria, secundaria y media superior por servicio (Bachillerato tecnológico)	Fin	Fin	Anual	Tasa	Estratégico	Eficacia	10	N/A
1010	FAETA Educación de Adultos	2 - Desarrollo Social	5 - Educación para Adultos	5 - Educación para Adultos	8 - Fondo de Aportaciones para la Educación Tecnológica y de Adultos	Tasa de abandono escolar en educación primaria, secundaria y media superior por servicio (Bachillerato tecnológico)	Fin	Fin	Anual	Tasa	Estratégico	Eficacia	10	N/A

010	FAETA Educación de Adultos	2 - Desarrollo Social	5 - Educación	5 - Educación para Adultos	8 - Fondo de Aportaciones para la Educación Tecnológica y de Adultos	Tasa de abandono escolar en educación primaria, secundaria y media superior por servicio (Primaria General)	Fin	Annual	tasa	Estratégico	Eficiencia			N/A
010	FAETA Educación de Adultos	2 - Desarrollo Social	5 - Educación	5 - Educación para Adultos	8 - Fondo de Aportaciones para la Educación Tecnológica y de Adultos	Tasa de abandono escolar en educación primaria, secundaria y media superior por servicio (Primaria General)	Fin	Annual	tasa	Estratégico	Eficiencia	1		N/A
010	FAETA Educación de Adultos	2 - Desarrollo Social	5 - Educación	5 - Educación para Adultos	8 - Fondo de Aportaciones para la Educación Tecnológica y de Adultos	Tasa de abandono escolar en educación primaria, secundaria y media superior por servicio (Primaria General)	Fin	Annual	tasa	Estratégico	Eficiencia			N/A
010	FAETA Educación de Adultos	2 - Desarrollo Social	5 - Educación	5 - Educación para Adultos	8 - Fondo de Aportaciones para la Educación Tecnológica y de Adultos	Tasa de abandono escolar en educación primaria, secundaria y media superior por servicio (Primaria General)	Fin	Annual	tasa	Estratégico	Eficiencia	1		N/A
010	FAETA Educación de Adultos	2 - Desarrollo Social	5 - Educación	5 - Educación para Adultos	8 - Fondo de Aportaciones para la Educación Tecnológica y de Adultos	Tasa de abandono escolar en educación primaria, secundaria y media superior por servicio (Primaria General)	Fin	Annual	tasa	Estratégico	Eficiencia	1		N/A
010	FAETA Educación de Adultos	2 - Desarrollo Social	5 - Educación	5 - Educación para Adultos	8 - Fondo de Aportaciones para la Educación Tecnológica y de Adultos	Tasa de abandono escolar en educación primaria, secundaria y media superior por servicio (Primaria General)	Fin	Annual	tasa	Estratégico	Eficiencia			N/A
010	FAETA Educación de Adultos	2 - Desarrollo Social	5 - Educación	5 - Educación para Adultos	8 - Fondo de Aportaciones para la Educación Tecnológica y de Adultos	Tasa de abandono escolar en educación primaria, secundaria y media superior por servicio (Primaria General)	Fin	Annual	tasa	Estratégico	Eficiencia			N/A
010	FAETA Educación de Adultos	2 - Desarrollo Social	5 - Educación	5 - Educación para Adultos	8 - Fondo de Aportaciones para la Educación Tecnológica y de Adultos	Tasa de abandono escolar en educación primaria, secundaria y media superior por servicio (Bachillerato general)	Fin	Annual	tasa	Estratégico	Eficiencia	9		N/A
010	FAETA Educación de Adultos	2 - Desarrollo Social	5 - Educación	5 - Educación para Adultos	8 - Fondo de Aportaciones para la Educación Tecnológica y de Adultos	Tasa de abandono escolar en educación primaria, secundaria y media superior por servicio (Bachillerato general)	Fin	Annual	tasa	Estratégico	Eficiencia	9		N/A
010	FAETA Educación de Adultos	2 - Desarrollo Social	5 - Educación	5 - Educación para Adultos	8 - Fondo de Aportaciones para la Educación Tecnológica y de Adultos	Tasa de abandono escolar en educación primaria, secundaria y media superior por servicio (Bachillerato general)	Fin	Annual	tasa	Estratégico	Eficiencia	9		N/A
010	FAETA Educación de Adultos	2 - Desarrollo Social	5 - Educación	5 - Educación para Adultos	8 - Fondo de Aportaciones para la Educación Tecnológica y de Adultos	Tasa de abandono escolar en educación primaria, secundaria y media superior por servicio (Bachillerato general)	Fin	Annual	tasa	Estratégico	Eficiencia	9		N/A
010	FAETA Educación de Adultos	2 - Desarrollo Social	5 - Educación	5 - Educación para Adultos	8 - Fondo de Aportaciones para la Educación Tecnológica y de Adultos	Tasa de abandono escolar en educación primaria, secundaria y media superior por servicio (Secundaria Mujeres)	Fin	Annual	tasa	Estratégico	Eficiencia			N/A

010	FAETA Educación de Adultos	2 - Desarrollo Social	5 - Educación	5 - Educación para Adultos	8 - Fondo de Aportaciones para la Educación Tecnológica y de Adultos	Tasa de abandono escolar en educación primaria, secundaria y media superior por servicio (Secundaria Total)	Fin	Annual	tasa	Estratégico	Eficacia	5	100
010	FAETA Educación de Adultos	2 - Desarrollo Social	5 - Educación	5 - Educación para Adultos	8 - Fondo de Aportaciones para la Educación Tecnológica y de Adultos	Tasa de abandono escolar en educación primaria, secundaria y media superior por servicio (Secundaria Total)	Fin	Annual	tasa	Estratégico	Eficacia	5	N/A
010	FAETA Educación de Adultos	2 - Desarrollo Social	5 - Educación	5 - Educación para Adultos	8 - Fondo de Aportaciones para la Educación Tecnológica y de Adultos	Tasa de abandono escolar en educación primaria, secundaria y media superior por servicio (Secundaria Total)	Fin	Annual	tasa	Estratégico	Eficacia	5	N/A
010	FAETA Educación de Adultos	2 - Desarrollo Social	5 - Educación	5 - Educación para Adultos	8 - Fondo de Aportaciones para la Educación Tecnológica y de Adultos	Tasa de abandono escolar en educación primaria, secundaria y media superior por servicio (Secundaria Total)	Fin	Annual	tasa	Estratégico	Eficacia	5	N/A
010	FAETA Educación de Adultos	2 - Desarrollo Social	5 - Educación	5 - Educación para Adultos	8 - Fondo de Aportaciones para la Educación Tecnológica y de Adultos	Tasa de abandono escolar en educación primaria, secundaria y media superior por servicio (Telesecundaria)	Fin	Annual	tasa	Estratégico	Eficacia	4	N/A
010	FAETA Educación de Adultos	2 - Desarrollo Social	5 - Educación	5 - Educación para Adultos	8 - Fondo de Aportaciones para la Educación Tecnológica y de Adultos	Tasa de abandono escolar en educación primaria, secundaria y media superior por servicio (Telesecundaria)	Fin	Annual	tasa	Estratégico	Eficacia	4	100
010	FAETA Educación de Adultos	2 - Desarrollo Social	5 - Educación	5 - Educación para Adultos	8 - Fondo de Aportaciones para la Educación Tecnológica y de Adultos	Tasa de abandono escolar en educación primaria, secundaria y media superior por servicio (Telesecundaria)	Fin	Annual	tasa	Estratégico	Eficacia	4	N/A
010	FAETA Educación de Adultos	2 - Desarrollo Social	5 - Educación	5 - Educación para Adultos	8 - Fondo de Aportaciones para la Educación Tecnológica y de Adultos	Tasa de abandono escolar en educación primaria, secundaria y media superior por servicio (Telesecundaria)	Fin	Annual	tasa	Estratégico	Eficacia	4	N/A
010	FAETA Educación de Adultos	2 - Desarrollo Social	5 - Educación	5 - Educación para Adultos	8 - Fondo de Aportaciones para la Educación Tecnológica y de Adultos	Tasa de abandono escolar en educación primaria, secundaria y media superior por servicio (Secundaria Técnica)	Fin	Annual	tasa	Estratégico	Eficacia	6	100
010	FAETA Educación de Adultos	2 - Desarrollo Social	5 - Educación	5 - Educación para Adultos	8 - Fondo de Aportaciones para la Educación Tecnológica y de Adultos	Tasa de abandono escolar en educación primaria, secundaria y media superior por servicio (Secundaria Técnica)	Fin	Annual	tasa	Estratégico	Eficacia	6	N/A
010	FAETA Educación de Adultos	2 - Desarrollo Social	5 - Educación	5 - Educación para Adultos	8 - Fondo de Aportaciones para la Educación Tecnológica y de Adultos	Tasa de abandono escolar en educación primaria, secundaria y media superior por servicio (Secundaria Técnica)	Fin	Annual	tasa	Estratégico	Eficacia	6	N/A

010	FAETA Educación de Adultos	2 - Desarrollo Social	5 - Educación	5 - Educación para Adultos	8 - Fondo de Aportaciones para la Educación Tecnológica y de Adultos	Tasa de abandono escolar en educación primaria, secundaria y media superior por servicio (Secundaria General)	Fin	Annual	tasa	Estratégico	Eficacia	6	N/A
010	FAETA Educación de Adultos	2 - Desarrollo Social	5 - Educación	5 - Educación para Adultos	8 - Fondo de Aportaciones para la Educación Tecnológica y de Adultos	Tasa de abandono escolar en educación primaria, secundaria y media superior por servicio (Secundaria General)	Fin	Annual	tasa	Estratégico	Eficacia	5	N/A
010	FAETA Educación de Adultos	2 - Desarrollo Social	5 - Educación	5 - Educación para Adultos	8 - Fondo de Aportaciones para la Educación Tecnológica y de Adultos	Tasa de abandono escolar en educación primaria, secundaria y media superior por servicio (Secundaria General)	Fin	Annual	tasa	Estratégico	Eficacia	5	N/A
010	FAETA Educación de Adultos	2 - Desarrollo Social	5 - Educación	5 - Educación para Adultos	8 - Fondo de Aportaciones para la Educación Tecnológica y de Adultos	Tasa de abandono escolar en educación primaria, secundaria y media superior por servicio (Secundaria General)	Fin	Annual	tasa	Estratégico	Eficacia	5	N/A
010	FAETA Educación de Adultos	2 - Desarrollo Social	5 - Educación	5 - Educación para Adultos	8 - Fondo de Aportaciones para la Educación Tecnológica y de Adultos	Tasa de abandono escolar en educación primaria, secundaria y media superior por servicio (Secundaria General)	Fin	Annual	tasa	Estratégico	Eficacia	5	N/A
010	FAETA Educación de Adultos	2 - Desarrollo Social	5 - Educación	5 - Educación para Adultos	8 - Fondo de Aportaciones para la Educación Tecnológica y de Adultos	Tasa de abandono escolar en educación primaria, secundaria y media superior por servicio (Secundaria General)	Fin	Annual	tasa	Estratégico	Eficacia	0	N/A
010	FAETA Educación de Adultos	2 - Desarrollo Social	5 - Educación	5 - Educación para Adultos	8 - Fondo de Aportaciones para la Educación Tecnológica y de Adultos	Tasa de abandono escolar en educación primaria, secundaria y media superior por servicio (Secundaria General)	Fin	Annual	tasa	Estratégico	Eficacia	0	N/A
010	FAETA Educación de Adultos	2 - Desarrollo Social	5 - Educación	5 - Educación para Adultos	8 - Fondo de Aportaciones para la Educación Tecnológica y de Adultos	Tasa de abandono escolar en educación primaria, secundaria y media superior por servicio (Secundaria General)	Fin	Annual	tasa	Estratégico	Eficacia	0	N/A
010	FAETA Educación de Adultos	2 - Desarrollo Social	5 - Educación	5 - Educación para Adultos	8 - Fondo de Aportaciones para la Educación Tecnológica y de Adultos	Tasa de abandono escolar en educación primaria, secundaria y media superior por servicio (Secundaria General)	Fin	Annual	tasa	Estratégico	Eficacia	0	N/A
010	FAETA Educación de Adultos	2 - Desarrollo Social	5 - Educación	5 - Educación para Adultos	8 - Fondo de Aportaciones para la Educación Tecnológica y de Adultos	Tasa de abandono escolar en educación primaria, secundaria y media superior por servicio (Secundaria General)	Fin	Annual	tasa	Estratégico	Eficacia	1	N/A
010	FAETA Educación de Adultos	2 - Desarrollo Social	5 - Educación	5 - Educación para Adultos	8 - Fondo de Aportaciones para la Educación Tecnológica y de Adultos	Tasa de abandono escolar en educación primaria, secundaria y media superior por servicio (Promotora Primaria)	Fin	Annual	tasa	Estratégico	Eficacia	1	100

0010	FAETA Educación de Adultos	2 - Desarrollo Social	5 - Educación	5 - Educación para Adultos	9 - Educación para Adultos	8 - Fondo de Aportaciones para la Educación Tecnológica y de Adultos	Tasa de abandono escolar en educación primaria, secundaria y media superior (Hombres Primaria)	Fin	Annual	Tasa	Estratégico	Eficacia	1	N/A
0010	FAETA Educación de Adultos	2 - Desarrollo Social	5 - Educación	5 - Educación para Adultos	5 - Educación para Adultos	8 - Fondo de Aportaciones para la Educación Tecnológica y de Adultos	Tasa de abandono escolar en educación primaria, secundaria y media superior por servicio (Hombres Primaria)	Fin	Annual	Tasa	Estratégico	Eficacia	1	N/A
0010	FAETA Educación de Adultos	2 - Desarrollo Social	5 - Educación	5 - Educación para Adultos	5 - Educación para Adultos	8 - Fondo de Aportaciones para la Educación Tecnológica y de Adultos	Tasa de abandono escolar en educación primaria, secundaria y media superior por servicio (Hombres Primaria)	Fin	Annual	Tasa	Estratégico	Eficacia	1	N/A
0003	FAIS Entidades	2 - Desarrollo Social	2 - Vivienda y Servicios a la Comunidad	7 - Desarrollo Regional	5 - Fondo de Aportaciones para la Infraestructura Social	5 - Fondo de Aportaciones para la Infraestructura Social	Porcentaje de recursos destinados al financiamiento de proyectos de calidad y espacios de la vivienda respecto del total de recursos FISE	Componente	Semestral	Porcentaje	Gestión	Eficacia		N/A
0004	FAIS Municipal y de las Demarcaciones Territoriales del Distrito Federal	2 - Desarrollo Social	2 - Vivienda y Servicios a la Comunidad	7 - Desarrollo Regional	5 - Fondo de Aportaciones para la Infraestructura Social	5 - Fondo de Aportaciones para la Infraestructura Social	Porcentaje de proyectos de servicios básicos en la vivienda respecto del total de proyectos financiados con recursos del FISMDF	Componente	Semestral	Porcentaje	Gestión	Eficacia	69.97	N/A
0006	FAM Asistencia Social	2 - Desarrollo Social	6 - Protección Social	8 - Otros Grupos Vulnerables	7 - Desarrollo Regional	7 - Fondo de Aportaciones Múltiples	Aplicación de los Criterios de Calidad Nutricia	Componente	Annual	Porcentaje	Gestión	Eficiencia		N/A
0003	FAIS Entidades	2 - Desarrollo Social	2 - Vivienda y Servicios a la Comunidad	7 - Desarrollo Regional	5 - Fondo de Aportaciones para la Infraestructura Social	5 - Fondo de Aportaciones para la Infraestructura Social	Porcentaje de recursos destinados al financiamiento de proyectos de calidad y espacios de la vivienda respecto del total de recursos FISE	Componente	Semestral	Porcentaje	Gestión	Eficacia		N/A
0004	FAIS Municipal y de las Demarcaciones Territoriales del Distrito Federal	2 - Desarrollo Social	2 - Vivienda y Servicios a la Comunidad	7 - Desarrollo Regional	5 - Fondo de Aportaciones para la Infraestructura Social	5 - Fondo de Aportaciones para la Infraestructura Social	Porcentaje de proyectos de servicios básicos en la vivienda respecto del total de proyectos financiados con recursos del FISMDF	Componente	Semestral	Porcentaje	Gestión	Eficacia		N/A
0004	FAIS Municipal y de las Demarcaciones Territoriales del Distrito Federal	2 - Desarrollo Social	2 - Vivienda y Servicios a la Comunidad	7 - Desarrollo Regional	5 - Fondo de Aportaciones para la Infraestructura Social	5 - Fondo de Aportaciones para la Infraestructura Social	Porcentaje de municipios capacitados sobre el FAIS respecto del total de municipios del país	Actividad	Trimestral	Porcentaje	Gestión	Eficacia		N/A
0006	FAM Asistencia Social	2 - Desarrollo Social	6 - Protección Social	8 - Otros Grupos Vulnerables	7 - Desarrollo Regional	7 - Fondo de Aportaciones Múltiples	Porcentaje de asesorías realizadas a los Sistemas	Actividad	Trimestral	Porcentaje	Gestión	Eficacia	25	100
0010	FAETA Educación de Adultos	2 - Desarrollo Social	5 - Educación	5 - Educación para Adultos	5 - Educación para Adultos	8 - Fondo de Aportaciones para la Educación Tecnológica y de Adultos	Tasa de variación de la población de 15 años o más en situación de rezago educativo.	Fin	Annual	Tasa de variación	Estratégico	Eficacia	94	N/A
0012	FAFEF	2 - Desarrollo Social	2 - Vivienda y Servicios a la Comunidad	7 - Desarrollo Regional	10 - Fondo de Aportaciones para el Fortalecimiento de los Estados Federales	10 - Fondo de Aportaciones para el Fortalecimiento de los Estados Federales	Índice de impacto de Dueda Pública	Fin	Annual	Porcentaje	Estratégico	Eficacia	8.99	N/A
0011	FASP	1 - Gobierno	7 - Asuntos de Orden Público y de Seguridad Interior	4 - Sistema Nacional de Seguridad Pública	9 - Fondo de Aportaciones para los Estados y del Distrito Federal	9 - Fondo de Aportaciones para la Seguridad Pública de los Estados y del Distrito Federal	Tasa anual estatal de la incidencia delictiva por cada cien mil hablantes	Fin	Annual	Otra	Estratégico	Eficacia	1107.01	N/A
0002	FASSA	2 - Desarrollo Social	3 - Salud	1 - Prestación de Servicios de Salud a la Comunidad	1 - Prestación de Servicios de Salud a la Comunidad	4 - Fondo de Aportaciones para los Servicios de Salud	Índice de Mortalidad Materna de mujeres sin seguridad social.	Fin	Annual	Otra	Estratégico	Eficacia	33.7	N/A

010	FAETA Educación de Adultos	2 - Desarrollo Social	5 - Educación	5 - Educación para Adultos	8 - Fondo de Aportaciones para la Educación Preescolar, Primaria y de Adultos	Tasa de variación de usuarios del MEVYT que concluyen nivel inicial, intermedio y/o avanzado.	Propósito	Propósito	Tasa de variación	Estratégico	Eficacia	100	N/A
002	FASSA	2 - Desarrollo Social	3 - Salud	1 - Prestación de Servicios de Salud a la Comunidad	4 - Fondo de Aportaciones para los Servicios de Salud	Porcentaje de nacidos vivos de madres sin seguridad social atendidas por personal médico	Propósito	Propósito	Porcentaje	Estratégico	Eficacia	96.5	N/A
0012	FAFEF	2 - Desarrollo Social	2 - Vivienda y Servicios a la Comunidad	7 - Desarrollo Regional	10 - Fondo de Fortalecimiento de las Entidades Federativas	Índice de impulso al Gasto de Inversión	Propósito	Propósito	Porcentaje	Estratégico	Eficacia	8	N/A
0012	FAFEF	2 - Desarrollo Social	2 - Vivienda y Servicios a la Comunidad	7 - Desarrollo Regional	10 - Fondo de Fortalecimiento de las Entidades Federativas	Índice de Fortalecimiento Financiero	Propósito	Propósito	Porcentaje	Estratégico	Eficacia	13	87.5
0011	FASP	1 - Gobierno	7 - Asuntos de Orden Público y de Seguridad Interior	4 - Sistema Nacional de Seguridad Pública	9 - Fondo de Aportaciones para la Seguridad Pública de los Estados y del Distrito Federal	Avance en las metas de prioridades para la federativa con recursos del FASP del ejercicio fiscal.	Propósito	Propósito	Porcentaje	Estratégico	Eficacia	100	N/A
0011	FASP	1 - Gobierno	7 - Asuntos de Orden Público y de Seguridad Interior	4 - Sistema Nacional de Seguridad Pública	9 - Fondo de Aportaciones para la Seguridad Pública de los Estados y del Distrito Federal	Avance en las metas de prioridades para la federativa con recursos del FASP del ejercicio fiscal.	Propósito	Propósito	Porcentaje	Estratégico	Eficacia	45	N/A
0012	FAFEF	2 - Desarrollo Social	2 - Vivienda y Servicios a la Comunidad	7 - Desarrollo Regional	10 - Fondo de Fortalecimiento de las Entidades Federativas	Índice de Fortalecimiento Financiero	Propósito	Propósito	Porcentaje	Estratégico	Eficacia	11	97.78
0013	FONE Servicios Personales	2 - Desarrollo Social	5 - Educación	1 - Educación Básica	3 - Fondo de Aportaciones para la Nomina Educativa y Gasto Operativo	Eficiencia terminal en educación secundaria	Propósito	Propósito	Porcentaje	Estratégico	Eficacia	84.5	11.8.18
009	FAETA Educación Tecnológica	2 - Desarrollo Social	5 - Educación	2 - Educación Media Superior	8 - Fondo de Aportaciones para la Educación Tecnológica y de Adultos	Porcentaje de planteles del CONALEP en la Entidad Federativa incorporados al Sistema Nacional de Bachillerato (SNB).	Componente	Componente	Porcentaje	Estratégico	Eficacia	100	N/A
009	FAETA Educación Tecnológica	2 - Desarrollo Social	5 - Educación	2 - Educación Media Superior	8 - Fondo de Aportaciones para la Educación Tecnológica y de Adultos	Absorción de Educación Profesional Técnica	Componente	Componente	Porcentaje	Estratégico	Eficacia	12.59	N/A
0013	FONE Servicios Personales	2 - Desarrollo Social	5 - Educación	1 - Educación Básica	3 - Fondo de Aportaciones para la Nomina Educativa y Gasto Operativo	Tasa meta de escolarización del nivel primaria en la entidad federativa.	Componente	Componente	Porcentaje	Estratégico	Eficacia	92.7	N/A
0013	FONE Servicios Personales	2 - Desarrollo Social	5 - Educación	1 - Educación Básica	3 - Fondo de Aportaciones para la Nomina Educativa y Gasto Operativo	Tasa meta de escolarización del nivel secundaria en la entidad federativa.	Componente	Componente	Porcentaje	Estratégico	Eficacia	83.4	N/A
0013	FONE Servicios Personales	2 - Desarrollo Social	5 - Educación	1 - Educación Básica	3 - Fondo de Aportaciones para la Nomina Educativa y Gasto Operativo	Tasa meta de escolarización del nivel primaria en la entidad federativa.	Componente	Componente	Porcentaje	Estratégico	Eficacia	72	N/A
006	FAM Asistencia Social	2 - Desarrollo Social	6 - Protección Social	8 - Otros Grupos Vulnerables	7 - Fondo de Aportaciones Múltiples	Proporción de dispensas otorgadas que cumplen con los criterios de calidad nuncia	Componente	Componente	Otra	Estratégico	Eficacia	1	N/A
006	FAM Asistencia Social	2 - Desarrollo Social	6 - Protección Social	8 - Otros Grupos Vulnerables	7 - Fondo de Aportaciones Múltiples	Porcentaje de dotaciones- dispensas que diseñan los Sistemas DIF en apego a los criterios de calidad nuncia	Componente	Componente	Porcentaje	Gestión	Eficacia	100	N/A

Clave	FASP	1 - Gobierno	7 - Asuntos de Orden Público y de Seguridad Interior	4 - Sistema Nacional de Seguridad Pública	6 - Fondo de Apoyos para la Seguridad Pública de los Estados y del Distrito Federal	Porcentaje del estado de evaluaciones vigentes en control de confianza.	Componente	Semestral	Porcentaje	Gestión	Eficiencia	
001	FASP	1 - Gobierno	7 - Asuntos de Orden Público y de Seguridad Interior	4 - Sistema Nacional de Seguridad Pública	6 - Fondo de Apoyos para la Seguridad Pública de los Estados y del Distrito Federal	Porcentaje de exámenes de certificación de usuarios que concluyen niveles intermedio y avanzado del MEVYT vinculados a Plazas Comunitarias de atención educativa y reproductiva.	Componente	Semestral	Porcentaje	Gestión	Eficiencia	90.5
002	FASSA	2 - Desarrollo Social	3 - Salud	1 - Prestación de Servicios de Salud a la Comunidad	4 - Fondo de Apoyos para los Servicios de Salud	Médicos generales y especialistas que atienden a habitantes (población no derechohabiente).	Componente	Annual	Otra	Estratégico	Eficacia	1.1
002	FASSA	2 - Desarrollo Social	3 - Salud	1 - Prestación de Servicios de Salud a la Comunidad	4 - Fondo de Apoyos para los Servicios de Salud	Programáticas tecnológicas con apoyo de salud materna, sexual y reproductiva.	Componente	Annual	Porcentaje	Gestión	Eficiencia	53.85
010	FAETA Educación de Adultos	2 - Desarrollo Social	5 - Educación	5 - Educación para Adultos	8 - Fondo de Apoyos para la Educación Tecnológica y de Adultos	Porcentaje de exámenes de certificación de usuarios que concluyen niveles de educación primaria y secundaria aplicados en el trimestre.	Componente	Trimestral	Porcentaje	Gestión	Eficacia	30
010	FAETA Educación de Adultos	2 - Desarrollo Social	5 - Educación	5 - Educación para Adultos	8 - Fondo de Apoyos para la Educación Tecnológica y de Adultos	Porcentajes de usuarios que concluyen niveles intermedio y avanzado del MEVYT vinculados a Plazas Comunitarias de atención educativa y reproductiva.	Componente	Semestral	Porcentaje	Estratégico	Eficacia	40
010	FAETA Educación de Adultos	2 - Desarrollo Social	5 - Educación	5 - Educación para Adultos	8 - Fondo de Apoyos para la Educación Tecnológica y de Adultos	Porcentajes de usuarios que concluyen niveles intermedio y avanzado del MEVYT vinculados a Plazas Comunitarias de atención educativa y reproductiva.	Componente	Semestral	Porcentaje	Estratégico	Eficacia	100
010	FAETA Educación de Adultos	2 - Desarrollo Social	5 - Educación	5 - Educación para Adultos	8 - Fondo de Apoyos para la Educación Tecnológica y de Adultos	Porcentajes de usuarios que concluyen niveles intermedio y avanzado del MEVYT vinculados a Plazas Comunitarias de atención educativa y reproductiva.	Componente	Semestral	Porcentaje	Estratégico	Eficacia	26
010	FAETA Educación de Adultos	2 - Desarrollo Social	5 - Educación	5 - Educación para Adultos	8 - Fondo de Apoyos para la Educación Tecnológica y de Adultos	Porcentajes de usuarios que concluyen niveles intermedio y avanzado del MEVYT vinculados a Plazas Comunitarias de atención educativa y reproductiva.	Componente	Semestral	Porcentaje	Estratégico	Eficacia	100
010	FAETA Educación de Adultos	2 - Desarrollo Social	5 - Educación	5 - Educación para Adultos	8 - Fondo de Apoyos para la Educación Tecnológica y de Adultos	Porcentajes de usuarios que concluyen niveles intermedio y avanzado del MEVYT vinculados a Plazas Comunitarias de atención educativa y reproductiva.	Componente	Semestral	Porcentaje	Estratégico	Eficacia	26
011	FASP	1 - Gobierno	7 - Asuntos de Orden Público y de Seguridad Interior	4 - Sistema Nacional de Seguridad Pública	6 - Fondo de Apoyos para la Seguridad Pública de los Estados y del Distrito Federal	Porcentaje de exámenes de certificación de usuarios que concluyen niveles intermedio y avanzado del MEVYT vinculados a Plazas Comunitarias de atención educativa y reproductiva.	Componente	Semestral	Porcentaje	Gestión	Eficiencia	69.8
010	FAETA Educación de Adultos	2 - Desarrollo Social	5 - Educación	5 - Educación para Adultos	8 - Fondo de Apoyos para la Educación Tecnológica y de Adultos	Porcentajes de exámenes de certificación de usuarios que concluyen niveles de educación primaria y secundaria aplicados en el trimestre.	Componente	Semestral	Porcentaje	Estratégico	Eficacia	60
010	FAETA Educación de Adultos	2 - Desarrollo Social	5 - Educación	5 - Educación para Adultos	8 - Fondo de Apoyos para la Educación Tecnológica y de Adultos	Porcentajes de usuarios que concluyen niveles intermedio y avanzado del MEVYT vinculados a Plazas Comunitarias de atención educativa y reproductiva.	Componente	Semestral	Porcentaje	Estratégico	Eficacia	100
008	FAM Infraestructura Educativa Media Superior y Superior	2 - Desarrollo Social	5 - Educación	2 - Educación Superior	7 - Fondo de Apoyos para las Aportaciones Múltiples	Porcentaje de proyectos en proceso de ejecución que se encuentran en mantenimiento o rehabilitación y/o educación superior.	Componente	Trimestral	Porcentaje	Gestión	Eficacia	0
008	FAM Infraestructura Educativa Media Superior y Superior	2 - Desarrollo Social	5 - Educación	2 - Educación Superior	7 - Fondo de Apoyos para las Aportaciones Múltiples	Porcentaje de proyectos en proceso de ejecución que se encuentran en construcción o educación superior.	Componente	Trimestral	Porcentaje	Gestión	Eficacia	0

Código	Programa	Objetivo	Subobjetivo	Actividad	Componente	Trimestral	Porcentaje	Gestión	Eficacia	Indicador	Valor
0008	FAM Infraestructura Educativa Media Superior y Superior	5 - Educación	2 - Educación Superior	7 - Fondo de Aportaciones Múltiples	Porcentaje de proyectos en proceso de ejecución en la categoría de educación superior.	Trimestral	0	Gestión	Eficacia		N/A
0008	FAM Infraestructura Educativa Media Superior y Superior	5 - Educación	2 - Educación Superior	7 - Fondo de Aportaciones Múltiples	Porcentaje de proyectos en proceso de ejecución en la categoría de equipamiento en educación media superior	Trimestral	66.7	Gestión	Eficacia		0
0008	FAM Infraestructura Educativa Media Superior y Superior	5 - Educación	2 - Educación Superior	7 - Fondo de Aportaciones Múltiples	Porcentaje de proyectos en proceso de ejecución en la categoría de construcción en educación media superior	Trimestral	33.3	Gestión	Eficacia		100
0008	FAM Infraestructura Educativa Media Superior y Superior	5 - Educación	2 - Educación Superior	7 - Fondo de Aportaciones Múltiples	Porcentaje de proyectos en proceso de ejecución en rehabilitación y/o mantenimiento en educación media superior	Trimestral	0	Gestión	Eficacia		N/A
0012	FAFEF	2 - Vivienda y Servicios a la Comunidad	7 - Desarrollo Regional	10 - Fondo de Aportaciones para el Fomento de las Entidades Federativas	Porcentaje de avance en las metas	Trimestral	26	Estratégico	Eficacia		289.23
0007	FAM Infraestructura Educativa Básica	5 - Educación	1 - Educación Básica	7 - Fondo de Aportaciones Múltiples	Porcentaje de escuelas públicas de tipo básico con proyectos integrales de infraestructura en el FOM	Trimestral	33.5	Gestión	Eficacia		0
0007	FAM Infraestructura Educativa Básica	5 - Educación	1 - Educación Básica	7 - Fondo de Aportaciones Múltiples	Porcentaje de escuelas públicas de tipo básico con proyectos concluidos en la categoría de construcción	Trimestral	0	Gestión	Eficacia		N/A
0007	FAM Infraestructura Educativa Básica	5 - Educación	1 - Educación Básica	7 - Fondo de Aportaciones Múltiples	Porcentaje de escuelas públicas de tipo básico con proyectos concluidos en la categoría de rehabilitación y/o mantenimiento	Trimestral	0	Gestión	Eficacia		N/A
0007	FAM Infraestructura Educativa Básica	5 - Educación	1 - Educación Básica	7 - Fondo de Aportaciones Múltiples	Porcentaje de escuelas públicas de tipo básico con proyectos concluidos en la categoría de equipamiento	Trimestral	0	Gestión	Eficacia		N/A
0010	FAETA Educación de Adultos	5 - Educación	5 - Educación para Adultos	8 - Fondo de Aportaciones para la Educación Tecnológica y de Adultos	Porcentajes de usuarios que concluyen niveles intermedio y avanzado del MEVYT vinculados a cursos de Escuelas Públicas de Educación Superior	Semestral	100	Estratégico	Eficacia		N/A
0007	FAM Infraestructura Educativa Básica	5 - Educación	1 - Educación Básica	7 - Fondo de Aportaciones Múltiples	Porcentaje de proyectos en proceso de ejecución en la categoría de construcción	Trimestral	0	Gestión	Eficacia		N/A
0007	FAM Infraestructura Educativa Básica	5 - Educación	1 - Educación Básica	7 - Fondo de Aportaciones Múltiples	Porcentaje de escuelas públicas de tipo básico con proyectos concluidos en la categoría de rehabilitación y/o mantenimiento	Trimestral	0	Gestión	Eficacia		N/A
0012	FAFEF	2 - Vivienda y Servicios a la Comunidad	7 - Desarrollo Regional	10 - Fondo de Aportaciones para el Fomento de las Entidades Federativas	Índice en el Ejercicio de Recursos	Trimestral	40	Gestión	Eficacia		100

Código	Entidad	Programa	Subprograma	Actividad	Descripción de la Actividad	Unidad de Medida	Indicador	Periodo	Objetivo	Valor
008	FAM Infraestructura Educativa Media Superior y Superior	2 - Desarrollo Social	5 - Educación Superior	2 - Educación Media Superior	7 - Fondo de Aportaciones Múltiples	Porcentaje de proyectos aprobados de instituciones de educación media superior para ser financiados por el FAM Infraestructura Educativa	Porcentaje	Annual	Eficacia	100
008	FAM Infraestructura Educativa Media Superior y Superior	2 - Desarrollo Social	5 - Educación Superior	2 - Educación Media Superior	7 - Fondo de Aportaciones Múltiples	Porcentaje de proyectos aprobados de instituciones de educación superior en la categoría de equipamiento para ser financiados por el FAM Infraestructura Educativa	Porcentaje	Annual	Eficacia	100
008	FAM Infraestructura Educativa Media Superior y Superior	2 - Desarrollo Social	5 - Educación Superior	2 - Educación Media Superior	7 - Fondo de Aportaciones Múltiples	Porcentaje de proyectos aprobados de instituciones de educación superior en la categoría de rehabilitación y/o mantenimiento para ser financiados por el FAM Infraestructura Educativa	Porcentaje	Annual	Eficacia	33.3
008	FAM Infraestructura Educativa Media Superior y Superior	2 - Desarrollo Social	5 - Educación Superior	2 - Educación Media Superior	7 - Fondo de Aportaciones Múltiples	Porcentaje de proyectos aprobados de instituciones de educación superior en la categoría de equipamiento para ser financiados por el FAM Infraestructura Educativa	Porcentaje	Annual	Eficacia	100
008	FAM Infraestructura Educativa Media Superior y Superior	2 - Desarrollo Social	5 - Educación Superior	2 - Educación Media Superior	7 - Fondo de Aportaciones Múltiples	Porcentaje de proyectos aprobados de instituciones de educación superior en la categoría de equipamiento para ser financiados por el FAM Infraestructura Educativa	Porcentaje	Annual	Eficacia	100
008	FAM Infraestructura Educativa Media Superior y Superior	2 - Desarrollo Social	5 - Educación Superior	2 - Educación Media Superior	7 - Fondo de Aportaciones Múltiples	Porcentaje de proyectos aprobados de instituciones de educación superior en la categoría de equipamiento para ser financiados por el FAM Infraestructura Educativa	Porcentaje	Annual	Eficacia	100
010	FAETA Educación de Adultos	2 - Desarrollo Social	5 - Educación Adultos	5 - Educación para Adultos	8 - Fondo de Aportaciones Tecnológica y de Adultos	Porcentaje de asesores con más de un año de experiencia en la formación continua acumulados al cierre del trimestre.	Porcentaje	Trimestral	Eficiencia	33
010	FAETA Educación de Adultos	2 - Desarrollo Social	5 - Educación Adultos	5 - Educación para Adultos	8 - Fondo de Aportaciones Tecnológica y de Adultos	Tasa de variación de asesores.	Tasa de variación	Trimestral	Eficiencia	81.62
010	FAETA Educación de Adultos	2 - Desarrollo Social	5 - Educación Adultos	5 - Educación para Adultos	8 - Fondo de Aportaciones Tecnológica y de Adultos	Tasa de variación de inscripciones en el Modelo de Educación para la Vida y el Trabajo (MEVYT).	Tasa de variación	Trimestral	Eficiencia	3.78
010	FAETA Educación de Adultos	2 - Desarrollo Social	5 - Educación Adultos	5 - Educación para Adultos	8 - Fondo de Aportaciones Tecnológica y de Adultos	Porcentaje de exámenes en línea aplicados del MEVYT	Porcentaje	Trimestral	Eficiencia	527.21
010	FAETA Educación de Adultos	2 - Desarrollo Social	5 - Educación Adultos	5 - Educación para Adultos	8 - Fondo de Aportaciones Tecnológica y de Adultos	Porcentaje de exámenes impresos aplicados del MEVYT	Porcentaje	Trimestral	Eficiencia	144.63
010	FAETA Educación de Adultos	2 - Desarrollo Social	5 - Educación Adultos	5 - Educación para Adultos	8 - Fondo de Aportaciones Tecnológica y de Adultos	Porcentaje de exámenes impresos aplicados del MEVYT	Porcentaje	Trimestral	Eficiencia	320.59

Código	Entidad	Programa	Subprograma	Actividad	Objetivo	Indicador	Unidad de Medida	Valor	Periodo	Eficacia	Porcentaje	Trimestral	Actividad	Descripción	Unidad de Medida	Valor	Periodo	Eficacia
010	FAETA Educación de Adultos	2 - Desarrollo Social	5 - Educación	5 - Educación para Adultos	8 - Fondo de Aportaciones para la Educación Tecnológica y de Adultos	5 - Educación para Adultos	3 - Salud	2 - Desarrollo Social	2 - Desarrollo Social	50	78	Trimestral	Actividad	Porcentaje de certificados emitidos a solicitud.	Porcentaje	50	78	Eficiencia
010	FAETA Educación de Adultos	2 - Desarrollo Social	5 - Educación	5 - Educación para Adultos	8 - Fondo de Aportaciones para la Educación Tecnológica y de Adultos	5 - Educación para Adultos	3 - Salud	2 - Desarrollo Social	2 - Desarrollo Social	50	78	Trimestral	Actividad	Porcentaje de certificados emitidos respecto al total de LCN en L	Porcentaje	50	78	Eficiencia
010	FAETA Educación de Adultos	2 - Desarrollo Social	5 - Educación	5 - Educación para Adultos	8 - Fondo de Aportaciones para la Educación Tecnológica y de Adultos	5 - Educación para Adultos	3 - Salud	2 - Desarrollo Social	2 - Desarrollo Social	35	0	Trimestral	Actividad	Tasa de variación del registro para la aplicación del examen del Programa Especial de Certificación (PECE)	Tasa de variación	35	0	Eficiencia
010	FAETA Educación de Adultos	2 - Desarrollo Social	5 - Educación	5 - Educación para Adultos	8 - Fondo de Aportaciones para la Educación Tecnológica y de Adultos	5 - Educación para Adultos	3 - Salud	2 - Desarrollo Social	2 - Desarrollo Social	40	170	Trimestral	Actividad	Porcentaje de módulos en línea vinculados en el trimestre.	Porcentaje	40	170	Eficiencia
010	FAETA Educación de Adultos	2 - Desarrollo Social	5 - Educación	5 - Educación para Adultos	8 - Fondo de Aportaciones para la Educación Tecnológica y de Adultos	5 - Educación para Adultos	3 - Salud	2 - Desarrollo Social	2 - Desarrollo Social	42	2.14	Trimestral	Actividad	Razón de módulos entregados y vinculados a los usuarios.	Otra	42	2.14	Eficiencia
010	FAETA Educación de Adultos	2 - Desarrollo Social	5 - Educación	5 - Educación para Adultos	8 - Fondo de Aportaciones para la Educación Tecnológica y de Adultos	5 - Educación para Adultos	3 - Salud	2 - Desarrollo Social	2 - Desarrollo Social	42	183.33	Trimestral	Actividad	Porcentaje de módulos empresariales vinculados.	Porcentaje	42	183.33	Eficiencia
002	FASSA	2 - Desarrollo Social	3 - Salud	1 - Prestación de Servicios de Salud a la Comunidad	4 - Fondo de Aportaciones para los Servicios de Salud	1 - Prestación de Servicios de Salud a la Comunidad	3 - Salud	2 - Desarrollo Social	2 - Desarrollo Social	74.68	N/A	Semestral	Actividad	Porcentaje del gasto total del FASSA destinado a los bienes y servicios de Protección Social en Salud	Porcentaje	74.68	N/A	Eficiencia
002	FASSA	2 - Desarrollo Social	3 - Salud	1 - Prestación de Servicios de Salud a la Comunidad	4 - Fondo de Aportaciones para los Servicios de Salud	1 - Prestación de Servicios de Salud a la Comunidad	3 - Salud	2 - Desarrollo Social	2 - Desarrollo Social	74.01	100	Semestral	Actividad	Porcentaje del gasto total del FASSA destinado a los bienes y servicios de Protección Social en Salud	Porcentaje	74.01	100	Eficiencia
002	FASSA	2 - Desarrollo Social	3 - Salud	1 - Prestación de Servicios de Salud a la Comunidad	4 - Fondo de Aportaciones para los Servicios de Salud	1 - Prestación de Servicios de Salud a la Comunidad	3 - Salud	2 - Desarrollo Social	2 - Desarrollo Social	20.43	N/A	Semestral	Actividad	Porcentaje del gasto total del FASSA destinado a la prestación de Servicios de Salud a la Comunidad	Porcentaje	20.43	N/A	Eficiencia
002	FASSA	2 - Desarrollo Social	3 - Salud	1 - Prestación de Servicios de Salud a la Comunidad	4 - Fondo de Aportaciones para los Servicios de Salud	1 - Prestación de Servicios de Salud a la Comunidad	3 - Salud	2 - Desarrollo Social	2 - Desarrollo Social	21.04	100	Semestral	Actividad	Porcentaje del gasto total del FASSA destinado a la prestación de Servicios de Salud a la Comunidad	Porcentaje	21.04	100	Eficiencia
009	FAETA Educación Tecnológica	2 - Desarrollo Social	5 - Educación	2 - Educación Superior	8 - Fondo de Aportaciones para la Educación Tecnológica y de Adultos	2 - Educación Superior	5 - Educación	2 - Desarrollo Social	2 - Desarrollo Social	18.72	N/A	Semestral	Actividad	Porcentaje del alumnado en planteles CONALEP que participan en programas de tutoría en la modalidad de Educación Profesional	Porcentaje	18.72	N/A	Eficiencia
009	FAETA Educación Tecnológica	2 - Desarrollo Social	5 - Educación	2 - Educación Superior	8 - Fondo de Aportaciones para la Educación Tecnológica y de Adultos	2 - Educación Superior	5 - Educación	2 - Desarrollo Social	2 - Desarrollo Social	28.12	74.57	Semestral	Actividad	Porcentaje del alumnado en planteles CONALEP que participan en programas de tutoría en la modalidad de Educación Profesional	Porcentaje	28.12	74.57	Eficiencia
009	FAETA Educación Tecnológica	2 - Desarrollo Social	5 - Educación	2 - Educación Superior	8 - Fondo de Aportaciones para la Educación Tecnológica y de Adultos	2 - Educación Superior	5 - Educación	2 - Desarrollo Social	2 - Desarrollo Social	100	100	Trimestral	Actividad	Técnica apoyados con recursos presupuestarios del FAETA	Porcentaje	100	100	Eficiencia
013	FONE Servicios Personales	2 - Desarrollo Social	5 - Educación	1 - Educación Básica	3 - Fondo de Aportaciones para la Educación Secundaria y Gasto Operativo	1 - Educación Básica	5 - Educación	2 - Desarrollo Social	2 - Desarrollo Social	45.3	N/A	Semestral	Actividad	Porcentaje de alumnos matriculados en centros de trabajo federalizados.	Porcentaje	45.3	N/A	Eficiencia
013	FONE Servicios Personales	2 - Desarrollo Social	5 - Educación	1 - Educación Básica	3 - Fondo de Aportaciones para la Educación Secundaria y Gasto Operativo	1 - Educación Básica	5 - Educación	2 - Desarrollo Social	2 - Desarrollo Social	45.3	100	Semestral	Actividad	Porcentaje de alumnos matriculados en secundaria atendidos en centros de trabajo federalizados.	Porcentaje	45.3	100	Eficiencia

0013	FONE Servicios Personales	2 - Desarrollo Social	5 - Educación	1 - Educación Básica	3 - Fondo de Aportaciones para la Matriculación en educación primaria y secundaria federalizados. Gasto Operativo	Actividad	Semestral	Porcentaje	Gestión	Eficacia	66.8	N/A
0013	FONE Servicios Personales	2 - Desarrollo Social	5 - Educación	1 - Educación Básica	3 - Fondo de Aportaciones para la Matriculación en educación primaria y preescolar atendidos en centros de trabajo federalizados.	Actividad	Semestral	Porcentaje	Gestión	Eficacia	66.8	100
0013	FONE Servicios Personales	2 - Desarrollo Social	5 - Educación	1 - Educación Básica	3 - Fondo de Aportaciones para la Matriculación en educación primaria atendidos en centros de trabajo	Actividad	Semestral	Porcentaje	Gestión	Eficacia	69.3	N/A
0013	FONE Servicios Personales	2 - Desarrollo Social	5 - Educación	1 - Educación Básica	3 - Fondo de Aportaciones para la Matriculación en educación primaria atendidos en centros de trabajo	Actividad	Semestral	Porcentaje	Gestión	Eficacia	69.3	100
0006	FAM Asistencia Social	2 - Desarrollo Social	6 - Protección Social	8 - Otros Grupos Vulnerables	7 - Fondo de Aportaciones para la Matriculación en educación primaria y preescolar destinados a otorgar apoyos alimentarios.	Actividad	Anual	Porcentaje	Gestión	Eficacia	99	N/A
0003	FAIS Entidades	2 - Desarrollo Social	2 - Vivienda y Servicios a la Comunidad	7 - Desarrollo Regional	5 - Fondo de Aportaciones para la Infraestructura Social	Actividad	Trimestral	Porcentaje	Gestión	Eficacia	25.03	50.62
0003	FAIS Entidades	2 - Desarrollo Social	2 - Vivienda y Servicios a la Comunidad	7 - Desarrollo Regional	5 - Fondo de Aportaciones para la Infraestructura Social	Actividad	Trimestral	Porcentaje	Gestión	Eficacia	0.15	0
0003	FAIS Entidades	2 - Desarrollo Social	2 - Vivienda y Servicios a la Comunidad	7 - Desarrollo Regional	5 - Fondo de Aportaciones para la Infraestructura Social	Actividad	Trimestral	Porcentaje	Gestión	Eficacia	0	N/A
0011	FASP	1 - Gobierno	7 - Asuntos de Orden Público y de Seguridad Interior	4 - Sistema Nacional de Seguridad Pública	9 - Fondo de Aportaciones para la Seguridad Pública de los Estados y del Distrito Federal	Actividad	Trimestral	Porcentaje	Gestión	Eficacia	50	66
0007	FAM Infraestructura Educativa Básica	2 - Desarrollo Social	5 - Educación	1 - Educación Básica	7 - Fondo de Aportaciones Múltiples	Actividad	Trimestral	Porcentaje	Gestión	Eficacia	0	N/A
0007	FAM Infraestructura Educativa Básica	2 - Desarrollo Social	5 - Educación	1 - Educación Básica	7 - Fondo de Aportaciones Múltiples	Actividad	Trimestral	Porcentaje	Gestión	Eficacia	0	N/A
0005	FORTAMUN	2 - Desarrollo Social	2 - Vivienda y Servicios a la Comunidad	7 - Desarrollo Regional	6 - Fondo de Aportaciones para el Fortalecimiento de los Municipios y de las Demarcaciones Territoriales del Distrito Federal	Fin	Anual	Porcentaje	Estratégico	Eficacia	50	N/A
0005	FORTAMUN	2 - Desarrollo Social	2 - Vivienda y Servicios a la Comunidad	7 - Desarrollo Regional	6 - Fondo de Aportaciones para el Fortalecimiento de los Municipios y de las Demarcaciones Territoriales del Distrito Federal	Propósito	Semestral	Otra	Estratégico	Eficacia	2.004	N/A
0005	FORTAMUN	2 - Desarrollo Social	2 - Vivienda y Servicios a la Comunidad	7 - Desarrollo Regional	6 - Fondo de Aportaciones para el Fortalecimiento de los Municipios y de las Demarcaciones Territoriales del Distrito Federal	Propósito	Semestral	Otra	Estratégico	Eficacia	2.004	100

Código	Entidad Federativa	Programa	Objetivo	Actividad	Componente	Trimestral	Porcentaje	Estratégico	Eficacia	Valor
0005	FORTAMUN	2 - Desarrollo Social	2 - Vivienda y Servicios a la Comunidad	7 - Desarrollo Regional	6 - Fondo de Aportaciones para el Fortalecimiento de los Municipios y de las Demarcaciones Territoriales del Distrito Federal	Porcentaje de avance en las metas				60
0004	FAIS Municipal y de las Demarcaciones Territoriales del Distrito Federal	2 - Desarrollo Social	2 - Vivienda y Servicios a la Comunidad	7 - Desarrollo Regional	5 - Fondo de Aportaciones para la Infraestructura Social	Porcentajes de otros proyectos registrados en la MIDS	Porcentaje	Gestión	Eficacia	0
0004	FAIS Municipal y de las Demarcaciones Territoriales del Distrito Federal	2 - Desarrollo Social	2 - Vivienda y Servicios a la Comunidad	7 - Desarrollo Regional	5 - Fondo de Aportaciones para la Infraestructura Social	Porcentaje de proyectos de contribución directa registrados en la MIDS	Porcentaje	Gestión	Eficacia	41.66
0004	FAIS Municipal y de las Demarcaciones Territoriales del Distrito Federal	2 - Desarrollo Social	2 - Vivienda y Servicios a la Comunidad	7 - Desarrollo Regional	5 - Fondo de Aportaciones para la Infraestructura Social	Porcentaje de proyectos Complementarios registrados en la MIDS	Porcentaje	Gestión	Eficacia	8.33
0005	FORTAMUN	2 - Desarrollo Social	2 - Vivienda y Servicios a la Comunidad	7 - Desarrollo Regional	6 - Fondo de Aportaciones para el Fortalecimiento de los Municipios y de las Demarcaciones Territoriales del Distrito Federal	Índice en el Ejercicio de Recursos	Porcentaje	Gestión	Eficacia	0
0005	FORTAMUN	2 - Desarrollo Social	2 - Vivienda y Servicios a la Comunidad	7 - Desarrollo Regional	6 - Fondo de Aportaciones para el Fortalecimiento de los Municipios y de las Demarcaciones Territoriales del Distrito Federal	Índice de Aplicación Prioritaria de Recursos	Porcentaje	Estratégico	Eficacia	60
0005	FORTAMUN	2 - Desarrollo Social	2 - Vivienda y Servicios a la Comunidad	7 - Desarrollo Regional	6 - Fondo de Aportaciones para el Fortalecimiento de los Municipios y de las Demarcaciones Territoriales del Distrito Federal	Índice de Dependencia Financiera	Porcentaje	Estratégico	Eficacia	100
0005	FORTAMUN	2 - Desarrollo Social	2 - Vivienda y Servicios a la Comunidad	7 - Desarrollo Regional	6 - Fondo de Aportaciones para el Fortalecimiento de los Municipios y de las Demarcaciones Territoriales del Distrito Federal	Índice de Dependencia Financiera	Otra	Estratégico	Eficacia	N/A
0005	FORTAMUN	2 - Desarrollo Social	2 - Vivienda y Servicios a la Comunidad	7 - Desarrollo Regional	6 - Fondo de Aportaciones para el Fortalecimiento de los Municipios y de las Demarcaciones Territoriales del Distrito Federal	Índice de Dependencia Financiera	Otra	Estratégico	Eficacia	100
0005	FORTAMUN	2 - Desarrollo Social	2 - Vivienda y Servicios a la Comunidad	7 - Desarrollo Regional	6 - Fondo de Aportaciones para el Fortalecimiento de los Municipios y de las Demarcaciones Territoriales del Distrito Federal	Porcentaje de avance en las metas	Porcentaje	Estratégico	Eficacia	N/A
0004	FAIS Municipal y de las Demarcaciones Territoriales del Distrito Federal	2 - Desarrollo Social	2 - Vivienda y Servicios a la Comunidad	7 - Desarrollo Regional	5 - Fondo de Aportaciones para la Infraestructura Social	Porcentaje de proyectos registrados en la MIDS	Porcentaje	Gestión	Eficacia	46.66
0005	FORTAMUN	2 - Desarrollo Social	2 - Vivienda y Servicios a la Comunidad	7 - Desarrollo Regional	6 - Fondo de Aportaciones para el Fortalecimiento de los Municipios y de las Demarcaciones Territoriales del Distrito Federal	Índice en el Ejercicio de Recursos	Porcentaje	Gestión	Eficacia	100
0004	FAIS Municipal y de las Demarcaciones Territoriales del Distrito Federal	2 - Desarrollo Social	2 - Vivienda y Servicios a la Comunidad	7 - Desarrollo Regional	5 - Fondo de Aportaciones para la Infraestructura Social	Porcentajes de proyectos Complementarios registrados en la MIDS	Porcentaje	Gestión	Eficacia	41.66
0004	FAIS Municipal y de las Demarcaciones Territoriales del Distrito Federal	2 - Desarrollo Social	2 - Vivienda y Servicios a la Comunidad	7 - Desarrollo Regional	5 - Fondo de Aportaciones para la Infraestructura Social	Porcentaje de otros proyectos registrados en la MIDS	Porcentaje	Gestión	Eficacia	23.33
0004	FAIS Municipal y de las Demarcaciones Territoriales del Distrito Federal	2 - Desarrollo Social	2 - Vivienda y Servicios a la Comunidad	7 - Desarrollo Regional	5 - Fondo de Aportaciones para la Infraestructura Social	Porcentaje de otros proyectos registrados en la MIDS	Porcentaje	Gestión	Eficacia	3.33

Código	Entidad	Programa	Subprograma	Objetivo	Actividad	Indice de Aplicación Prioritaria de Recursos	Fin	Periodo	Porcentaje	Estratégico	Eficacia	Valor	Unidad
0005	FORTAMUN	2 - Desarrollo Social	2 - Vivienda y Servicios a la Comunidad	7 - Desarrollo Regional	6 - Fondo de Fortalecimiento de los Municipios y de los Territorios del Distrito Federal	Índice de Dependencia Financiera	Propósito	Trimestral	50			60	N/A
0005	FORTAMUN	2 - Desarrollo Social	2 - Vivienda y Servicios a la Comunidad	7 - Desarrollo Regional	6 - Fondo de Fortalecimiento de los Municipios y de los Territorios del Distrito Federal	Índice de Dependencia Financiera	Propósito	Semestral	Otra	Estratégico	Eficacia	18.31	N/A
0005	FORTAMUN	2 - Desarrollo Social	2 - Vivienda y Servicios a la Comunidad	7 - Desarrollo Regional	6 - Fondo de Fortalecimiento de los Municipios y de los Territorios del Distrito Federal	Índice de Dependencia Financiera	Propósito	Semestral	Otra	Estratégico	Eficacia	16.18	N/A
0005	FORTAMUN	2 - Desarrollo Social	2 - Vivienda y Servicios a la Comunidad	7 - Desarrollo Regional	6 - Fondo de Fortalecimiento de los Municipios y de los Territorios del Distrito Federal	Porcentaje de avance en las metas	Componente	Trimestral	Porcentaje	Estratégico	Eficacia	50	100
0004	FAIS Municipal y de las Demarcaciones Federales	2 - Desarrollo Social	2 - Vivienda y Servicios a la Comunidad	7 - Desarrollo Regional	5 - Fondo de Aportaciones para la Infraestructura Social	Porcentaje de otros proyectos registrados en la MIDS	Actividad	Trimestral	Porcentaje	Gestión	Eficacia	0	83.32
0004	FAIS Municipal y de las Demarcaciones Federales	2 - Desarrollo Social	2 - Vivienda y Servicios a la Comunidad	7 - Desarrollo Regional	5 - Fondo de Aportaciones para la Infraestructura Social	Porcentaje de proyectos de contribución directa registrados en la MIDS	Actividad	Trimestral	Porcentaje	Gestión	Eficacia	35.71	N/A
0005	FORTAMUN	2 - Desarrollo Social	2 - Vivienda y Servicios a la Comunidad	7 - Desarrollo Regional	6 - Fondo de Aportaciones para el Fortalecimiento de los Municipios y de los Territorios del Distrito Federal	Índice en el Ejercicio de Recursos	Actividad	Trimestral	Porcentaje	Gestión	Eficacia	50	100
0004	FAIS Municipal y de las Demarcaciones Federales	2 - Desarrollo Social	2 - Vivienda y Servicios a la Comunidad	7 - Desarrollo Regional	5 - Fondo de Aportaciones para la Infraestructura Social	Porcentaje de proyectos Complementarios registrados en la MIDS	Actividad	Trimestral	Porcentaje	Gestión	Eficacia	7.14	83.32
0005	FORTAMUN	2 - Desarrollo Social	2 - Vivienda y Servicios a la Comunidad	7 - Desarrollo Regional	6 - Fondo de Fortalecimiento de los Municipios y de los Territorios del Distrito Federal	Índice de Aplicación Prioritaria de Recursos	Fin	Trimestral	Porcentaje	Estratégico	Eficacia	100	200
0005	FORTAMUN	2 - Desarrollo Social	2 - Vivienda y Servicios a la Comunidad	7 - Desarrollo Regional	6 - Fondo de Fortalecimiento de los Municipios y de los Territorios del Distrito Federal	Índice de Dependencia Financiera	Propósito	Semestral	Otra	Estratégico	Eficacia	2.619	N/A
0005	FORTAMUN	2 - Desarrollo Social	2 - Vivienda y Servicios a la Comunidad	7 - Desarrollo Regional	6 - Fondo de Fortalecimiento de los Municipios y de los Territorios del Distrito Federal	Índice de Dependencia Financiera	Propósito	Semestral	Otra	Estratégico	Eficacia	1.941	N/A
0005	FORTAMUN	2 - Desarrollo Social	2 - Vivienda y Servicios a la Comunidad	7 - Desarrollo Regional	6 - Fondo de Fortalecimiento de los Municipios y de los Territorios del Distrito Federal	Índice de Dependencia Financiera	Propósito	Semestral	Otra	Estratégico	Eficacia	1.941	100

0005	FORTAMUN	2 - Desarrollo Social	2 - Vivienda y Servicios a la Comunidad	7 - Desarrollo Regional	6 - Fondo de Aportaciones para el Fortalecimiento de los Municipios y de las Demarcaciones Territoriales del Distrito Federal	Porcentaje de avance en las metas	Componente	Trimestral	Porcentaje	Estratégico	Eficacia	41.66	99.14
0005	FORTAMUN	2 - Desarrollo Social	2 - Vivienda y Servicios a la Comunidad	7 - Desarrollo Regional	6 - Fondo de Aportaciones para el Fortalecimiento de los Municipios y de las Demarcaciones Territoriales del Distrito Federal	Índice en el Ejercicio de Recursos	Actividad	Trimestral	Porcentaje	Gestión	Eficacia	41.66	99.14
0004	FAIS Municipal y de las Demarcaciones Territoriales del Distrito Federal	2 - Desarrollo Social	2 - Vivienda y Servicios a la Comunidad	7 - Desarrollo Regional	5 - Fondo de Aportaciones para la Infraestructura Social	Porcentaje de proyectos registrados en la MIDS	Actividad	Trimestral	Porcentaje	Gestión	Eficacia	0	N/A
0004	FAIS Municipal y de las Demarcaciones Territoriales del Distrito Federal	2 - Desarrollo Social	2 - Vivienda y Servicios a la Comunidad	7 - Desarrollo Regional	5 - Fondo de Aportaciones para la Infraestructura Social	Porcentaje de proyectos registrados en la MIDS	Actividad	Trimestral	Porcentaje	Gestión	Eficacia	50	100
0004	FAIS Municipal y de las Demarcaciones Territoriales del Distrito Federal	2 - Desarrollo Social	2 - Vivienda y Servicios a la Comunidad	7 - Desarrollo Regional	5 - Fondo de Aportaciones para la Infraestructura Social	Porcentaje de otros proyectos registrados en la MIDS	Actividad	Trimestral	Porcentaje	Gestión	Eficacia	0	N/A
0005	FORTAMUN	2 - Desarrollo Social	2 - Vivienda y Servicios a la Comunidad	7 - Desarrollo Regional	6 - Fondo de Aportaciones para el Fortalecimiento de los Municipios y de las Demarcaciones Territoriales del Distrito Federal	Índice de Aplicación Prioritaria de Recursos	Fin	Anual	Porcentaje	Estratégico	Eficacia	100	N/A
0005	FORTAMUN	2 - Desarrollo Social	2 - Vivienda y Servicios a la Comunidad	7 - Desarrollo Regional	6 - Fondo de Aportaciones para el Fortalecimiento de los Municipios y de las Demarcaciones Territoriales del Distrito Federal	Índice de Dependencia Financiera	Propósito	Semestral	Otra	Estratégico	Eficacia	0	N/A
0005	FORTAMUN	2 - Desarrollo Social	2 - Vivienda y Servicios a la Comunidad	7 - Desarrollo Regional	6 - Fondo de Aportaciones para el Fortalecimiento de los Municipios y de las Demarcaciones Territoriales del Distrito Federal	Índice de Dependencia Financiera	Propósito	Semestral	Otra	Estratégico	Eficacia	0	N/A
0005	FORTAMUN	2 - Desarrollo Social	2 - Vivienda y Servicios a la Comunidad	7 - Desarrollo Regional	6 - Fondo de Aportaciones para el Fortalecimiento de los Municipios y de las Demarcaciones Territoriales del Distrito Federal	Porcentaje de avance en las metas	Componente	Trimestral	Porcentaje	Estratégico	Eficacia	41.66	N/A
0004	FAIS Municipal y de las Demarcaciones Territoriales del Distrito Federal	2 - Desarrollo Social	2 - Vivienda y Servicios a la Comunidad	7 - Desarrollo Regional	6 - Fondo de Aportaciones para la Infraestructura Social	Porcentaje de proyectos registrados en la MIDS	Actividad	Trimestral	Porcentaje	Gestión	Eficacia	33.33	100
0005	FORTAMUN	2 - Desarrollo Social	2 - Vivienda y Servicios a la Comunidad	7 - Desarrollo Regional	6 - Fondo de Aportaciones para el Fortalecimiento de los Municipios y de las Demarcaciones Territoriales del Distrito Federal	Índice en el Ejercicio de Recursos	Actividad	Trimestral	Porcentaje	Gestión	Eficacia	41.66	100
0004	FAIS Municipal y de las Demarcaciones Territoriales del Distrito Federal	2 - Desarrollo Social	2 - Vivienda y Servicios a la Comunidad	7 - Desarrollo Regional	5 - Fondo de Aportaciones para la Infraestructura Social	Porcentaje de otros proyectos registrados en la MIDS	Actividad	Trimestral	Porcentaje	Gestión	Eficacia	0	N/A
0004	FAIS Municipal y de las Demarcaciones Territoriales del Distrito Federal	2 - Desarrollo Social	2 - Vivienda y Servicios a la Comunidad	7 - Desarrollo Regional	5 - Fondo de Aportaciones para la Infraestructura Social	Porcentaje de proyectos Complementarios registrados en la MIDS	Actividad	Trimestral	Porcentaje	Gestión	Eficacia	0	N/A

005	FORTAMUN	2 - Desarrollo Social	2 - Vivienda y Servicios a la Comunidad	7 - Desarrollo Regional	6 - Fondo de Aportaciones para el Fortalecimiento de los Municipios y de las Demarcaciones Territoriales del Distrito Federal	Índice de Aplicación Prioritaria de Recursos	Fin	Annual	Porcentaje	Estratégico	Eficacia	100	N/A
005	FORTAMUN	2 - Desarrollo Social	2 - Vivienda y Servicios a la Comunidad	7 - Desarrollo Regional	6 - Fondo de Aportaciones para el Fortalecimiento de los Municipios y de las Demarcaciones Territoriales del Distrito Federal	Índice de Dependencia Financiera	Propósito	Semestral	Otra	Estratégico	Eficacia	0	N/A
005	FORTAMUN	2 - Desarrollo Social	2 - Vivienda y Servicios a la Comunidad	7 - Desarrollo Regional	6 - Fondo de Aportaciones para el Fortalecimiento de los Municipios y de las Demarcaciones Territoriales del Distrito Federal	Índice de Dependencia Financiera	Propósito	Semestral	Otra	Estratégico	Eficacia	0	N/A
005	FORTAMUN	2 - Desarrollo Social	2 - Vivienda y Servicios a la Comunidad	7 - Desarrollo Regional	6 - Fondo de Aportaciones para el Fortalecimiento de los Municipios y de las Demarcaciones Territoriales del Distrito Federal	Porcentaje de avance en las metas	Componente	Trimestral	Porcentaje	Estratégico	Eficacia	41.66	N/A
004	FAIS Municipal y de las Demarcaciones Territoriales del Distrito Federal	2 - Desarrollo Social	2 - Vivienda y Servicios a la Comunidad	7 - Desarrollo Regional	5 - Fondo de Aportaciones para la Infraestructura Social	Porcentaje de proyectos de contribución directa registrados en la MIDS	Actividad	Trimestral	Porcentaje	Gestión	Eficacia	33.33	100
004	FAIS Municipal y de las Demarcaciones Territoriales del Distrito Federal	2 - Desarrollo Social	2 - Vivienda y Servicios a la Comunidad	7 - Desarrollo Regional	5 - Fondo de Aportaciones para la Infraestructura Social	Porcentaje de otros proyectos registrados en la MIDS	Actividad	Trimestral	Porcentaje	Gestión	Eficacia	0	N/A
004	FAIS Municipal y de las Demarcaciones Territoriales del Distrito Federal	2 - Desarrollo Social	2 - Vivienda y Servicios a la Comunidad	7 - Desarrollo Regional	5 - Fondo de Aportaciones para la Infraestructura Social	Porcentaje de proyectos complementarios registrados en la MIDS	Actividad	Trimestral	Porcentaje	Gestión	Eficacia	11.11	100
005	FORTAMUN	2 - Desarrollo Social	2 - Vivienda y Servicios a la Comunidad	7 - Desarrollo Regional	6 - Fondo de Aportaciones para el Fortalecimiento de los Municipios y de las Demarcaciones Territoriales del Distrito Federal	Índice de Aplicación Prioritaria de Recursos	Actividad	Trimestral	Porcentaje	Gestión	Eficacia	41.66	100
005	FORTAMUN	2 - Desarrollo Social	2 - Vivienda y Servicios a la Comunidad	7 - Desarrollo Regional	6 - Fondo de Aportaciones para el Fortalecimiento de los Municipios y de las Demarcaciones Territoriales del Distrito Federal	Índice de Dependencia Financiera	Fin	Annual	Porcentaje	Estratégico	Eficacia	100	N/A
005	FORTAMUN	2 - Desarrollo Social	2 - Vivienda y Servicios a la Comunidad	7 - Desarrollo Regional	6 - Fondo de Aportaciones para el Fortalecimiento de los Municipios y de las Demarcaciones Territoriales del Distrito Federal	Índice de Dependencia Financiera	Propósito	Semestral	Otra	Estratégico	Eficacia	0	N/A
005	FORTAMUN	2 - Desarrollo Social	2 - Vivienda y Servicios a la Comunidad	7 - Desarrollo Regional	6 - Fondo de Aportaciones para el Fortalecimiento de los Municipios y de las Demarcaciones Territoriales del Distrito Federal	Índice de Dependencia Financiera	Propósito	Semestral	Otra	Estratégico	Eficacia	0	N/A

Código	Entidad	Programa	Subprograma	Actividad	Objetivo	Indicador	Valor	Unidad	Periodo	Componente	Trimestral	Porcentaje	Estrategico	Eficacia	Valor	Unidad
0005	FORTAMUN	2 - Desarrollo Social	2 - Vivienda y Servicios a la Comunidad	7 - Desarrollo Regional	6 - Fondo de Aportaciones para el Fortalecimiento de los Municipios y de las Demarcaciones Territoriales del Distrito Federal	Porcentaje de avance en las metas	41.66		Trimestral	Actividad		Porcentaje	Gestión	Eficacia	41.66	
0004	FAIS Municipal y de las Demarcaciones Territoriales del Distrito Federal	2 - Desarrollo Social	2 - Vivienda y Servicios a la Comunidad	7 - Desarrollo Regional	5 - Fondo de Aportaciones para la Infraestructura Social Complementarios	Porcentaje de proyectos registrados en la MIDS	0		Trimestral	Actividad		Porcentaje	Gestión	Eficacia	0	N/A
0004	FAIS Municipal y de las Demarcaciones Territoriales del Distrito Federal	2 - Desarrollo Social	2 - Vivienda y Servicios a la Comunidad	7 - Desarrollo Regional	5 - Fondo de Aportaciones para la Infraestructura Social Complementarios	Porcentaje de proyectos registrados en la MIDS	25		Trimestral	Actividad		Porcentaje	Gestión	Eficacia	25	100
0005	FORTAMUN	2 - Desarrollo Social	2 - Vivienda y Servicios a la Comunidad	7 - Desarrollo Regional	6 - Fondo de Aportaciones para el Fortalecimiento de los Municipios y de las Demarcaciones Territoriales del Distrito Federal	Índice en el Ejercicio de Recursos	41.66		Trimestral	Actividad		Porcentaje	Gestión	Eficacia	41.66	
0004	FAIS Municipal y de las Demarcaciones Territoriales del Distrito Federal	2 - Desarrollo Social	2 - Vivienda y Servicios a la Comunidad	7 - Desarrollo Regional	5 - Fondo de Aportaciones para la Infraestructura Social Complementarios	Porcentaje de otros proyectos registrados en la MIDS	0		Trimestral	Actividad		Porcentaje	Gestión	Eficacia	0	100
0005	FORTAMUN	2 - Desarrollo Social	2 - Vivienda y Servicios a la Comunidad	7 - Desarrollo Regional	6 - Fondo de Aportaciones para el Fortalecimiento de los Municipios y de las Demarcaciones Territoriales del Distrito Federal	Índice de Aplicación Prioritaria de Recursos	100		Trimestral	Fin		Porcentaje	Estrategico	Eficacia	100	N/A
0005	FORTAMUN	2 - Desarrollo Social	2 - Vivienda y Servicios a la Comunidad	7 - Desarrollo Regional	6 - Fondo de Aportaciones para el Fortalecimiento de los Municipios y de las Demarcaciones Territoriales del Distrito Federal	Índice de Dependencia Financiera	0		Semestral	Propósito		Otra	Estrategico	Eficacia	0	N/A
0005	FORTAMUN	2 - Desarrollo Social	2 - Vivienda y Servicios a la Comunidad	7 - Desarrollo Regional	6 - Fondo de Aportaciones para el Fortalecimiento de los Municipios y de las Demarcaciones Territoriales del Distrito Federal	Índice de Dependencia Financiera	0		Semestral	Propósito		Otra	Estrategico	Eficacia	0	N/A
0005	FORTAMUN	2 - Desarrollo Social	2 - Vivienda y Servicios a la Comunidad	7 - Desarrollo Regional	6 - Fondo de Aportaciones para el Fortalecimiento de los Municipios y de las Demarcaciones Territoriales del Distrito Federal	Porcentaje de avance en las metas	41.66		Trimestral	Componente		Porcentaje	Estrategico	Eficacia	41.66	
0005	FORTAMUN	2 - Desarrollo Social	2 - Vivienda y Servicios a la Comunidad	7 - Desarrollo Regional	6 - Fondo de Aportaciones para el Fortalecimiento de los Municipios y de las Demarcaciones Territoriales del Distrito Federal	Índice en el Ejercicio de Recursos	41.66		Trimestral	Actividad		Porcentaje	Gestión	Eficacia	41.66	100
0004	FAIS Municipal y de las Demarcaciones Territoriales del Distrito Federal	2 - Desarrollo Social	2 - Vivienda y Servicios a la Comunidad	7 - Desarrollo Regional	5 - Fondo de Aportaciones para la Infraestructura Social Complementarios	Porcentaje de proyectos registrados en la MIDS	12.5		Trimestral	Actividad		Porcentaje	Gestión	Eficacia	12.5	100
0004	FAIS Municipal y de las Demarcaciones Territoriales del Distrito Federal	2 - Desarrollo Social	2 - Vivienda y Servicios a la Comunidad	7 - Desarrollo Regional	5 - Fondo de Aportaciones para la Infraestructura Social Complementarios	Porcentaje de proyectos registrados en la MIDS	37.5		Trimestral	Actividad		Porcentaje	Gestión	Eficacia	37.5	100
0004	FAIS Municipal y de las Demarcaciones Territoriales del Distrito Federal	2 - Desarrollo Social	2 - Vivienda y Servicios a la Comunidad	7 - Desarrollo Regional	5 - Fondo de Aportaciones para la Infraestructura Social Complementarios	Porcentaje de otros proyectos registrados en la MIDS	0		Trimestral	Actividad		Porcentaje	Gestión	Eficacia	0	N/A

0005	FORTAMUN	2 - Desarrollo Social	2 - Vivienda y Servicios a la Comunidad	7 - Desarrollo Regional	6 - Fondo de Fortalecimiento para el Fortalecimiento de los Municipios y de las Demarcaciones Territoriales del Distrito Federal	Índice de Aplicación Prioritaria de Recursos	Fin	Annual	Porcentaje	Estratégico	Eficacia	50	N/A
0005	FORTAMUN	2 - Desarrollo Social	2 - Vivienda y Servicios a la Comunidad	7 - Desarrollo Regional	6 - Fondo de Fortalecimiento para el Fortalecimiento de los Municipios y de las Demarcaciones Territoriales del Distrito Federal	Índice de Dependencia Financiera	Propósito	Semestral	Otra	Estratégico	Eficacia	5.67	106.17
0005	FORTAMUN	2 - Desarrollo Social	2 - Vivienda y Servicios a la Comunidad	7 - Desarrollo Regional	6 - Fondo de Fortalecimiento para el Fortalecimiento de los Municipios y de las Demarcaciones Territoriales del Distrito Federal	Índice de Dependencia Financiera	Propósito	Semestral	Otra	Estratégico	Eficacia	5.67	N/A
0005	FORTAMUN	2 - Desarrollo Social	2 - Vivienda y Servicios a la Comunidad	7 - Desarrollo Regional	6 - Fondo de Fortalecimiento para el Fortalecimiento de los Municipios y de las Demarcaciones Territoriales del Distrito Federal	Porcentaje de avance en las metas	Componente	Trimestral	Porcentaje	Estratégico	Eficacia	50	N/A
0004	FAIS Municipal y de las Demarcaciones Territoriales del Distrito Federal	2 - Desarrollo Social	2 - Vivienda y Servicios a la Comunidad	7 - Desarrollo Regional	5 - Fondo de Aportaciones para la Infraestructura Social	Porcentaje de proyectos de contribución directa registrados en la MIDS	Actividad	Trimestral	Porcentaje	Gestión	Eficacia	44.44	83.32
0004	FAIS Municipal y de las Demarcaciones Territoriales del Distrito Federal	2 - Desarrollo Social	2 - Vivienda y Servicios a la Comunidad	7 - Desarrollo Regional	5 - Fondo de Aportaciones para la Infraestructura Social	Porcentaje de otros proyectos registrados en la MIDS	Actividad	Trimestral	Porcentaje	Gestión	Eficacia	0	75
0005	FORTAMUN	2 - Desarrollo Social	2 - Vivienda y Servicios a la Comunidad	7 - Desarrollo Regional	6 - Fondo de Aportaciones para el Fortalecimiento de los Municipios y de las Demarcaciones Territoriales del Distrito Federal	Índice en el Ejercicio de Recursos	Actividad	Trimestral	Porcentaje	Gestión	Eficacia	50	N/A
0004	FAIS Municipal y de las Demarcaciones Territoriales del Distrito Federal	2 - Desarrollo Social	2 - Vivienda y Servicios a la Comunidad	7 - Desarrollo Regional	5 - Fondo de Aportaciones para la Infraestructura Social	Porcentaje de proyectos Complementarios registrados en la MIDS	Actividad	Trimestral	Porcentaje	Gestión	Eficacia	11.11	83.32
0005	FORTAMUN	2 - Desarrollo Social	2 - Vivienda y Servicios a la Comunidad	7 - Desarrollo Regional	6 - Fondo de Fortalecimiento para el Fortalecimiento de los Municipios y de las Demarcaciones Territoriales del Distrito Federal	Índice de Aplicación Prioritaria de Recursos	Fin	Annual	Porcentaje	Estratégico	Eficacia	100	N/A
0005	FORTAMUN	2 - Desarrollo Social	2 - Vivienda y Servicios a la Comunidad	7 - Desarrollo Regional	6 - Fondo de Fortalecimiento para el Fortalecimiento de los Municipios y de las Demarcaciones Territoriales del Distrito Federal	Índice de Dependencia Financiera	Propósito	Semestral	Otra	Estratégico	Eficacia	0	N/A
0005	FORTAMUN	2 - Desarrollo Social	2 - Vivienda y Servicios a la Comunidad	7 - Desarrollo Regional	6 - Fondo de Fortalecimiento para el Fortalecimiento de los Municipios y de las Demarcaciones Territoriales del Distrito Federal	Índice de Dependencia Financiera	Propósito	Semestral	Otra	Estratégico	Eficacia	0	N/A

0005	FORTAMUN	2 - Desarrollo Social	2 - Vivienda y Servicios a la Comunidad	7 - Desarrollo Regional	6 - Fondo de Aportaciones para el Fortalecimiento de los Municipios y de las Demarcaciones Territoriales del Distrito Federal	Porcentaje de avance en las metas	Componente	Trimestral	Porcentaje	Estratégico	Eficacia	41.66	100
0005	FORTAMUN	2 - Desarrollo Social	2 - Vivienda y Servicios a la Comunidad	7 - Desarrollo Regional	6 - Fondo de Aportaciones para el Fortalecimiento de los Municipios y de las Demarcaciones Territoriales del Distrito Federal	Índice en el Ejercicio de Recursos	Actividad	Trimestral	Porcentaje	Gestión	Eficacia	41.66	100
0004	FAIS Municipal y de las Demarcaciones Territoriales del Distrito Federal	2 - Desarrollo Social	2 - Vivienda y Servicios a la Comunidad	7 - Desarrollo Regional	5 - Fondo de Aportaciones para la Infraestructura Social	Porcentaje de proyectos registrados en la MIDS	Actividad	Trimestral	Porcentaje	Gestión	Eficacia	13.34	100
0004	FAIS Municipal y de las Demarcaciones Territoriales del Distrito Federal	2 - Desarrollo Social	2 - Vivienda y Servicios a la Comunidad	7 - Desarrollo Regional	5 - Fondo de Aportaciones para la Infraestructura Social	Complementarios registrados en la MIDS	Actividad	Trimestral	Porcentaje	Gestión	Eficacia	6.67	0
0004	FAIS Municipal y de las Demarcaciones Territoriales del Distrito Federal	2 - Desarrollo Social	2 - Vivienda y Servicios a la Comunidad	7 - Desarrollo Regional	5 - Fondo de Aportaciones para la Infraestructura Social	Proyectos registrados en la MIDS	Actividad	Trimestral	Porcentaje	Gestión	Eficacia	0	N/A
0005	FORTAMUN	2 - Desarrollo Social	2 - Vivienda y Servicios a la Comunidad	7 - Desarrollo Regional	6 - Fondo de Aportaciones para el Fortalecimiento de los Municipios y de las Demarcaciones Territoriales del Distrito Federal	Índice de Aplicación Prioritaria de Recursos	Fin	Annual	Porcentaje	Estratégico	Eficacia	83.17	N/A
0005	FORTAMUN	2 - Desarrollo Social	2 - Vivienda y Servicios a la Comunidad	7 - Desarrollo Regional	6 - Fondo de Aportaciones para el Fortalecimiento de los Municipios y de las Demarcaciones Territoriales del Distrito Federal	Índice de Dependencia Financiera	Propósito	Semestral	Otra	Estratégico	Eficacia	309.2	N/A
0005	FORTAMUN	2 - Desarrollo Social	2 - Vivienda y Servicios a la Comunidad	7 - Desarrollo Regional	6 - Fondo de Aportaciones para el Fortalecimiento de los Municipios y de las Demarcaciones Territoriales del Distrito Federal	Índice de Dependencia Financiera	Propósito	Semestral	Otra	Estratégico	Eficacia	309.2	100001.94
0005	FORTAMUN	2 - Desarrollo Social	2 - Vivienda y Servicios a la Comunidad	7 - Desarrollo Regional	6 - Fondo de Aportaciones para el Fortalecimiento de los Municipios y de las Demarcaciones Territoriales del Distrito Federal	Porcentaje de avance en las metas	Componente	Trimestral	Porcentaje	Estratégico	Eficacia	50	N/A
0004	FAIS Municipal y de las Demarcaciones Territoriales del Distrito Federal	2 - Desarrollo Social	2 - Vivienda y Servicios a la Comunidad	7 - Desarrollo Regional	5 - Fondo de Aportaciones para la Infraestructura Social	Porcentajes de proyectos registrados en la MIDS	Actividad	Trimestral	Porcentaje	Gestión	Eficacia	24	150
0004	FAIS Municipal y de las Demarcaciones Territoriales del Distrito Federal	2 - Desarrollo Social	2 - Vivienda y Servicios a la Comunidad	7 - Desarrollo Regional	5 - Fondo de Aportaciones para la Infraestructura Social	Complementarios registrados en la MIDS	Actividad	Trimestral	Porcentaje	Gestión	Eficacia	8	150
0005	FORTAMUN	2 - Desarrollo Social	2 - Vivienda y Servicios a la Comunidad	7 - Desarrollo Regional	6 - Fondo de Aportaciones para el Fortalecimiento de los Municipios y de las Demarcaciones Territoriales del Distrito Federal	Índice en el Ejercicio de Recursos	Actividad	Trimestral	Porcentaje	Gestión	Eficacia	50	81.9
0004	FAIS Municipal y de las Demarcaciones Territoriales del Distrito Federal	2 - Desarrollo Social	2 - Vivienda y Servicios a la Comunidad	7 - Desarrollo Regional	5 - Fondo de Aportaciones para la Infraestructura Social	Proyectos registrados en la MIDS	Actividad	Trimestral	Porcentaje	Gestión	Eficacia	12	0

005	FORTAMUN	2 - Desarrollo Social	2 - Vivienda y Servicios a la Comunidad	7 - Desarrollo Regional	6 - Fondo de Fortalecimiento de los Municipios y de las Demarcaciones Territoriales del Distrito Federal	Índice de Aplicación Prioritaria de Recursos	Fin	Annual	Porcentaje	Estratégico	Eficacia	100	N/A
005	FORTAMUN	2 - Desarrollo Social	2 - Vivienda y Servicios a la Comunidad	7 - Desarrollo Regional	6 - Fondo de Fortalecimiento de los Municipios y de las Demarcaciones Territoriales del Distrito Federal	Índice de Dependencia Financiera	Propósito	Semestral	Otra	Estratégico	Eficacia	0	N/A
005	FORTAMUN	2 - Desarrollo Social	2 - Vivienda y Servicios a la Comunidad	7 - Desarrollo Regional	6 - Fondo de Fortalecimiento de los Municipios y de las Demarcaciones Territoriales del Distrito Federal	Índice de Dependencia Financiera	Propósito	Semestral	Otra	Estratégico	Eficacia	0	N/A
005	FORTAMUN	2 - Desarrollo Social	2 - Vivienda y Servicios a la Comunidad	7 - Desarrollo Regional	6 - Fondo de Fortalecimiento de los Municipios y de las Demarcaciones Territoriales del Distrito Federal	Porcentaje de avance en las metas	Componente	Trimestral	Porcentaje	Estratégico	Eficacia	41.66	N/A
004	FAIS Municipal y de las Demarcaciones Territoriales del Distrito Federal	2 - Desarrollo Social	2 - Vivienda y Servicios a la Comunidad	7 - Desarrollo Regional	5 - Fondo de Aportaciones para la Infraestructura Social Complementarias registradas en la IMDS	Porcentaje de proyectos Complementarios registradas en la IMDS	Actividad	Trimestral	Porcentaje	Gestión	Eficacia	16.66	100
004	FAIS Municipal y de las Demarcaciones Territoriales del Distrito Federal	2 - Desarrollo Social	2 - Vivienda y Servicios a la Comunidad	7 - Desarrollo Regional	5 - Fondo de Aportaciones para la Infraestructura Social registradas en la IMDS	Porcentaje de proyectos de contribución directa registradas en la IMDS	Actividad	Trimestral	Porcentaje	Gestión	Eficacia	50	100
004	FAIS Municipal y de las Demarcaciones Territoriales del Distrito Federal	2 - Desarrollo Social	2 - Vivienda y Servicios a la Comunidad	7 - Desarrollo Regional	5 - Fondo de Aportaciones para la Infraestructura Social	Porcentaje de otros proyectos registrados en la IMDS	Actividad	Trimestral	Porcentaje	Gestión	Eficacia	0	N/A
005	FORTAMUN	2 - Desarrollo Social	2 - Vivienda y Servicios a la Comunidad	7 - Desarrollo Regional	6 - Fondo de Fortalecimiento de los Municipios y de las Demarcaciones Territoriales del Distrito Federal	Índice en el Ejercicio de Recursos	Actividad	Trimestral	Porcentaje	Gestión	Eficacia	41.66	100
005	FORTAMUN	2 - Desarrollo Social	2 - Vivienda y Servicios a la Comunidad	7 - Desarrollo Regional	6 - Fondo de Fortalecimiento de los Municipios y de las Demarcaciones Territoriales del Distrito Federal	Índice de Aplicación Prioritaria de Recursos	Fin	Annual	Porcentaje	Estratégico	Eficacia	100	N/A
005	FORTAMUN	2 - Desarrollo Social	2 - Vivienda y Servicios a la Comunidad	7 - Desarrollo Regional	6 - Fondo de Fortalecimiento de los Municipios y de las Demarcaciones Territoriales del Distrito Federal	Índice de Dependencia Financiera	Propósito	Semestral	Otra	Estratégico	Eficacia	53.89	50.02
005	FORTAMUN	2 - Desarrollo Social	2 - Vivienda y Servicios a la Comunidad	7 - Desarrollo Regional	6 - Fondo de Fortalecimiento de los Municipios y de las Demarcaciones Territoriales del Distrito Federal	Índice de Dependencia Financiera	Propósito	Semestral	Otra	Estratégico	Eficacia	64.67	N/A

Código	Entidad	Programa	Subprograma	Objetivo	Actividad	Componente	Trimestral	Porcentaje	Estratégico	Eficacia	Valor	Unidad
0005	FORTAMUN	2 - Vivienda y Servicios a la Comunidad	7 - Desarrollo Regional	6 - Fondo de Aportaciones para el Fortalecimiento de los Municipios y de las Demarcaciones Territoriales del Distrito Federal	Porcentaje de avance en las metas	Actividad	Trimestral				41.66	100
0004	FAIS Municipal y de las Demarcaciones Territoriales del Distrito Federal	2 - Vivienda y Servicios a la Comunidad	7 - Desarrollo Regional	5 - Fondo de Aportaciones para la Infraestructura Social	Porcentaje de proyectos registrados en la MIDS	Actividad	Trimestral				53.33	49.99
0005	FORTAMUN	2 - Vivienda y Servicios a la Comunidad	7 - Desarrollo Regional	6 - Fondo de Aportaciones para el Fortalecimiento de los Municipios y de las Demarcaciones Territoriales del Distrito Federal	Índice en el Ejercicio de Recursos	Actividad	Trimestral				41666	0.1
0004	FAIS Municipal y de las Demarcaciones Territoriales del Distrito Federal	2 - Vivienda y Servicios a la Comunidad	7 - Desarrollo Regional	5 - Fondo de Aportaciones para la Infraestructura Social	Porcentaje de otros proyectos registrados en la MIDS	Actividad	Trimestral				6.67	0
0004	FAIS Municipal y de las Demarcaciones Territoriales del Distrito Federal	2 - Vivienda y Servicios a la Comunidad	7 - Desarrollo Regional	5 - Fondo de Aportaciones para la Infraestructura Social	Porcentaje de proyectos Complementarios registrados en la MIDS	Actividad	Trimestral				13.33	49.96
0005	FORTAMUN	2 - Vivienda y Servicios a la Comunidad	7 - Desarrollo Regional	6 - Fondo de Aportaciones para el Fortalecimiento de los Municipios y de las Demarcaciones Territoriales del Distrito Federal	Índice de Aplicación Prioritaria de Recursos	Fin	Anual				100	N/A
0005	FORTAMUN	2 - Vivienda y Servicios a la Comunidad	7 - Desarrollo Regional	6 - Fondo de Aportaciones para el Fortalecimiento de los Municipios y de las Demarcaciones Territoriales del Distrito Federal	Índice de Dependencia Financiera	Propósito	Semestral	Otra			0	N/A
0005	FORTAMUN	2 - Vivienda y Servicios a la Comunidad	7 - Desarrollo Regional	6 - Fondo de Aportaciones para el Fortalecimiento de los Municipios y de las Demarcaciones Territoriales del Distrito Federal	Índice de Dependencia Financiera	Propósito	Semestral	Otra			0	N/A
0005	FORTAMUN	2 - Vivienda y Servicios a la Comunidad	7 - Desarrollo Regional	6 - Fondo de Aportaciones para el Fortalecimiento de los Municipios y de las Demarcaciones Territoriales del Distrito Federal	Porcentaje de avance en las metas	Componente	Trimestral				41.66	100
0005	FORTAMUN	2 - Vivienda y Servicios a la Comunidad	7 - Desarrollo Regional	6 - Fondo de Aportaciones para el Fortalecimiento de los Municipios y de las Demarcaciones Territoriales del Distrito Federal	Índice en el Ejercicio de Recursos	Actividad	Trimestral				41.66	100
0004	FAIS Municipal y de las Demarcaciones Territoriales del Distrito Federal	2 - Vivienda y Servicios a la Comunidad	7 - Desarrollo Regional	5 - Fondo de Aportaciones para la Infraestructura Social	Porcentaje de proyectos Complementarios registrados en la MIDS	Actividad	Trimestral				22.22	100
0004	FAIS Municipal y de las Demarcaciones Territoriales del Distrito Federal	2 - Vivienda y Servicios a la Comunidad	7 - Desarrollo Regional	5 - Fondo de Aportaciones para la Infraestructura Social	Porcentaje de proyectos registrados en la MIDS	Actividad	Trimestral				44.44	50
0004	FAIS Municipal y de las Demarcaciones Territoriales del Distrito Federal	2 - Vivienda y Servicios a la Comunidad	7 - Desarrollo Regional	5 - Fondo de Aportaciones para la Infraestructura Social	Porcentaje de otros proyectos registrados en la MIDS	Actividad	Trimestral				0	N/A

005	FORTAMUN	2 - Desarrollo Social	2 - Vivienda y Servicios a la Comunidad	7 - Desarrollo Regional	6 - Fondo de Aportaciones para el Fortalecimiento de los Municipios y de las Demarcaciones Territoriales del Distrito Federal	Índice de Aplicación Prioritaria de Recursos	Fin	Annual	Porcentaje	Estratégico	Eficacia	100	N/A
005	FORTAMUN	2 - Desarrollo Social	2 - Vivienda y Servicios a la Comunidad	7 - Desarrollo Regional	6 - Fondo de Aportaciones para el Fortalecimiento de los Municipios y de las Demarcaciones Territoriales del Distrito Federal	Índice de Dependencia Financiera	Propósito	Semestral	Otra	Estratégico	Eficacia	3.436	N/A
005	FORTAMUN	2 - Desarrollo Social	2 - Vivienda y Servicios a la Comunidad	7 - Desarrollo Regional	6 - Fondo de Aportaciones para el Fortalecimiento de los Municipios y de las Demarcaciones Territoriales del Distrito Federal	Índice de Dependencia Financiera	Propósito	Semestral	Otra	Estratégico	Eficacia	3.48	99.83
005	FORTAMUN	2 - Desarrollo Social	2 - Vivienda y Servicios a la Comunidad	7 - Desarrollo Regional	6 - Fondo de Aportaciones para el Fortalecimiento de los Municipios y de las Demarcaciones Territoriales del Distrito Federal	Porcentaje de avance en las metas	Componente	Trimestral	Porcentaje	Estratégico	Eficacia	41.66	N/A
004	FAIS Municipal y de las Demarcaciones Territoriales del Distrito Federal	2 - Desarrollo Social	2 - Vivienda y Servicios a la Comunidad	7 - Desarrollo Regional	5 - Fondo de Aportaciones para la Infraestructura Social	Porcentaje de otros proyectos registrados en la IMDS	Actividad	Trimestral	Porcentaje	Gestión	Eficacia	0	N/A
004	FAIS Municipal y de las Demarcaciones Territoriales del Distrito Federal	2 - Desarrollo Social	2 - Vivienda y Servicios a la Comunidad	7 - Desarrollo Regional	5 - Fondo de Aportaciones para la Infraestructura Social	Porcentaje de proyectos de contribución directa registrados en la IMDS	Actividad	Trimestral	Porcentaje	Gestión	Eficacia	33.33	100
004	FAIS Municipal y de las Demarcaciones Territoriales del Distrito Federal	2 - Desarrollo Social	2 - Vivienda y Servicios a la Comunidad	7 - Desarrollo Regional	5 - Fondo de Aportaciones para la Infraestructura Social	Porcentaje de proyectos complementarios registrados en la IMDS	Actividad	Trimestral	Porcentaje	Gestión	Eficacia	33.33	100
005	FORTAMUN	2 - Desarrollo Social	2 - Vivienda y Servicios a la Comunidad	7 - Desarrollo Regional	6 - Fondo de Aportaciones para el Fortalecimiento de los Municipios y de las Demarcaciones Territoriales del Distrito Federal	Índice en el Ejercicio de Recursos	Actividad	Trimestral	Porcentaje	Gestión	Eficacia	50	50.92
005	FORTAMUN	2 - Desarrollo Social	2 - Vivienda y Servicios a la Comunidad	7 - Desarrollo Regional	6 - Fondo de Aportaciones para el Fortalecimiento de los Municipios y de las Demarcaciones Territoriales del Distrito Federal	Índice de Aplicación Prioritaria de Recursos	Fin	Annual	Porcentaje	Estratégico	Eficacia	100	N/A
005	FORTAMUN	2 - Desarrollo Social	2 - Vivienda y Servicios a la Comunidad	7 - Desarrollo Regional	6 - Fondo de Aportaciones para el Fortalecimiento de los Municipios y de las Demarcaciones Territoriales del Distrito Federal	Índice de Dependencia Financiera	Propósito	Semestral	Otra	Estratégico	Eficacia	0	N/A
005	FORTAMUN	2 - Desarrollo Social	2 - Vivienda y Servicios a la Comunidad	7 - Desarrollo Regional	6 - Fondo de Aportaciones para el Fortalecimiento de los Municipios y de las Demarcaciones Territoriales del Distrito Federal	Índice de Dependencia Financiera	Propósito	Semestral	Otra	Estratégico	Eficacia	0	N/A

Código	Entidad	Programa	Subprograma	Objetivo	Actividad	Componente	Trimestral	Porcentaje	Estratégico	Eficacia	Valor
0005	FORTAMUN	2 - Desarrollo Social	2 - Vivienda y Servicios a la Comunidad	7 - Desarrollo Regional	6 - Fondo de Aportaciones para el Fortalecimiento de los Municipios y de las Demarcaciones Territoriales del Distrito Federal	Porcentaje de avance en las metas					50
0004	FORTAMUN	2 - Desarrollo Social	2 - Vivienda y Servicios a la Comunidad	7 - Desarrollo Regional	5 - Fondo de Aportaciones para la Infraestructura Social Complementaria	Actividad	Trimestral	Porcentaje	Gestión	Eficacia	100
0004	FORTAMUN	2 - Desarrollo Social	2 - Vivienda y Servicios a la Comunidad	7 - Desarrollo Regional	5 - Fondo de Aportaciones para la Infraestructura Social Complementaria	Actividad	Trimestral	Porcentaje	Gestión	Eficacia	100
0005	FORTAMUN	2 - Desarrollo Social	2 - Vivienda y Servicios a la Comunidad	7 - Desarrollo Regional	6 - Fondo de Aportaciones para el Fortalecimiento de los Municipios y de las Demarcaciones Territoriales del Distrito Federal	Actividad	Trimestral	Porcentaje	Gestión	Eficacia	N/A
0004	FORTAMUN	2 - Desarrollo Social	2 - Vivienda y Servicios a la Comunidad	7 - Desarrollo Regional	5 - Fondo de Aportaciones para la Infraestructura Social Complementaria	Actividad	Trimestral	Porcentaje	Gestión	Eficacia	100
0005	FORTAMUN	2 - Desarrollo Social	2 - Vivienda y Servicios a la Comunidad	7 - Desarrollo Regional	6 - Fondo de Aportaciones para el Fortalecimiento de los Municipios y de las Demarcaciones Territoriales del Distrito Federal	Fin	Trimestral	Porcentaje	Estratégico	Eficacia	58.33
0005	FORTAMUN	2 - Desarrollo Social	2 - Vivienda y Servicios a la Comunidad	7 - Desarrollo Regional	6 - Fondo de Aportaciones para el Fortalecimiento de los Municipios y de las Demarcaciones Territoriales del Distrito Federal	Fin	Trimestral	Porcentaje	Estratégico	Eficacia	100
0005	FORTAMUN	2 - Desarrollo Social	2 - Vivienda y Servicios a la Comunidad	7 - Desarrollo Regional	6 - Fondo de Aportaciones para el Fortalecimiento de los Municipios y de las Demarcaciones Territoriales del Distrito Federal	Propósito	Semestral	Otra	Estratégico	Eficacia	N/A
0005	FORTAMUN	2 - Desarrollo Social	2 - Vivienda y Servicios a la Comunidad	7 - Desarrollo Regional	6 - Fondo de Aportaciones para el Fortalecimiento de los Municipios y de las Demarcaciones Territoriales del Distrito Federal	Propósito	Semestral	Otra	Estratégico	Eficacia	N/A
0005	FORTAMUN	2 - Desarrollo Social	2 - Vivienda y Servicios a la Comunidad	7 - Desarrollo Regional	6 - Fondo de Aportaciones para el Fortalecimiento de los Municipios y de las Demarcaciones Territoriales del Distrito Federal	Componente	Trimestral	Porcentaje	Estratégico	Eficacia	N/A
0004	FORTAMUN	2 - Desarrollo Social	2 - Vivienda y Servicios a la Comunidad	7 - Desarrollo Regional	5 - Fondo de Aportaciones para la Infraestructura Social Complementaria	Actividad	Trimestral	Porcentaje	Gestión	Eficacia	100
0004	FORTAMUN	2 - Desarrollo Social	2 - Vivienda y Servicios a la Comunidad	7 - Desarrollo Regional	5 - Fondo de Aportaciones para la Infraestructura Social Complementaria	Actividad	Trimestral	Porcentaje	Gestión	Eficacia	100
0004	FORTAMUN	2 - Desarrollo Social	2 - Vivienda y Servicios a la Comunidad	7 - Desarrollo Regional	5 - Fondo de Aportaciones para la Infraestructura Social Complementaria	Actividad	Trimestral	Porcentaje	Gestión	Eficacia	100
0005	FORTAMUN	2 - Desarrollo Social	2 - Vivienda y Servicios a la Comunidad	7 - Desarrollo Regional	6 - Fondo de Aportaciones para el Fortalecimiento de los Municipios y de las Demarcaciones Territoriales del Distrito Federal	Actividad	Trimestral	Porcentaje	Gestión	Eficacia	N/A
0005	FORTAMUN	2 - Desarrollo Social	2 - Vivienda y Servicios a la Comunidad	7 - Desarrollo Regional	6 - Fondo de Aportaciones para el Fortalecimiento de los Municipios y de las Demarcaciones Territoriales del Distrito Federal	Actividad	Trimestral	Porcentaje	Gestión	Eficacia	100

0004	FAIS Municipal y de las Demarcaciones Territoriales del Distrito FORTAMUN	2 - Desarrollo Social	2 - Vivienda y Servicios a la Comunidad	7 - Desarrollo Regional	5 - Fondo de Aportaciones para la Infraestructura Social Complementarios	Porcentaje de proyectos registrados en la MIDS	Actividad	Trimestral	Porcentaje	Gestión	Eficacia	22.22	0
0005	FAIS Municipal y de las Demarcaciones Territoriales del Distrito FORTAMUN	2 - Desarrollo Social	2 - Vivienda y Servicios a la Comunidad	7 - Desarrollo Regional	6 - Fondo de Fortalecimiento de los Municipios y de las Demarcaciones Territoriales del Distrito Federal	Índice en el Ejercicio de Recursos	Actividad	Trimestral	Porcentaje	Gestión	Eficacia	60	51.61
0004	FAIS Municipal y de las Demarcaciones Territoriales del Distrito FORTAMUN	2 - Desarrollo Social	2 - Vivienda y Servicios a la Comunidad	7 - Desarrollo Regional	5 - Fondo de Aportaciones para la Infraestructura Social Complementarios	Porcentaje de otros proyectos registrados en la MIDS	Actividad	Trimestral	Porcentaje	Gestión	Eficacia	0	N/A
0005	FAIS Municipal y de las Demarcaciones Territoriales del Distrito FORTAMUN	2 - Desarrollo Social	2 - Vivienda y Servicios a la Comunidad	7 - Desarrollo Regional	6 - Fondo de Fortalecimiento de los Municipios y de las Demarcaciones Territoriales del Distrito Federal	Índice de Aplicación Prioritaria de Recursos	Fin	Trimestral	Porcentaje	Estratégico	Eficacia	65.4299	N/A
0005	FAIS Municipal y de las Demarcaciones Territoriales del Distrito FORTAMUN	2 - Desarrollo Social	2 - Vivienda y Servicios a la Comunidad	7 - Desarrollo Regional	6 - Fondo de Aportaciones para el Fortalecimiento de los Municipios y de las Demarcaciones Territoriales del Distrito Federal	Índice de Dependencia Financiera	Propósito	Semestral	Otra	Estratégico	Eficacia	549.3915	N/A
0005	FAIS Municipal y de las Demarcaciones Territoriales del Distrito FORTAMUN	2 - Desarrollo Social	2 - Vivienda y Servicios a la Comunidad	7 - Desarrollo Regional	6 - Fondo de Fortalecimiento de los Municipios y de las Demarcaciones Territoriales del Distrito Federal	Índice de Dependencia Financiera	Propósito	Semestral	Otra	Estratégico	Eficacia	549.3915	N/A
0005	FAIS Municipal y de las Demarcaciones Territoriales del Distrito FORTAMUN	2 - Desarrollo Social	2 - Vivienda y Servicios a la Comunidad	7 - Desarrollo Regional	6 - Fondo de Fortalecimiento de los Municipios y de las Demarcaciones Territoriales del Distrito Federal	Porcentaje de avances en las metas	Componente	Trimestral	Porcentaje	Estratégico	Eficacia	60	100
0004	FAIS Municipal y de las Demarcaciones Territoriales del Distrito FORTAMUN	2 - Desarrollo Social	2 - Vivienda y Servicios a la Comunidad	7 - Desarrollo Regional	5 - Fondo de Aportaciones para la Infraestructura Social Complementarios	Porcentaje de otros proyectos registrados en la MIDS	Actividad	Trimestral	Porcentaje	Gestión	Eficacia	7.5	100
0005	FAIS Municipal y de las Demarcaciones Territoriales del Distrito FORTAMUN	2 - Desarrollo Social	2 - Vivienda y Servicios a la Comunidad	7 - Desarrollo Regional	6 - Fondo de Fortalecimiento de los Municipios y de las Demarcaciones Territoriales del Distrito Federal	Índice en el Ejercicio de Recursos	Actividad	Trimestral	Porcentaje	Gestión	Eficacia	60	0
0004	FAIS Municipal y de las Demarcaciones Territoriales del Distrito FORTAMUN	2 - Desarrollo Social	2 - Vivienda y Servicios a la Comunidad	7 - Desarrollo Regional	5 - Fondo de Aportaciones para la Infraestructura Social Complementarios	Porcentaje de proyectos registrados en la MIDS	Actividad	Trimestral	Porcentaje	Gestión	Eficacia	10	8174
0004	FAIS Municipal y de las Demarcaciones Territoriales del Distrito FORTAMUN	2 - Desarrollo Social	2 - Vivienda y Servicios a la Comunidad	7 - Desarrollo Regional	5 - Fondo de Fortalecimiento de los Municipios y de las Demarcaciones Territoriales del Distrito Federal	Porcentaje de contribución directa de proyectos registrados en la MIDS	Actividad	Trimestral	Porcentaje	Gestión	Eficacia	25	75
0004	FAIS Municipal y de las Demarcaciones Territoriales del Distrito FORTAMUN	2 - Desarrollo Social	2 - Vivienda y Servicios a la Comunidad	7 - Desarrollo Regional	5 - Fondo de Aportaciones para la Infraestructura Social Complementarios	Porcentaje de otros proyectos registrados en la MIDS	Actividad	Trimestral	Porcentaje	Gestión	Eficacia	0	270
0004	FAIS Municipal y de las Demarcaciones Territoriales del Distrito FORTAMUN	2 - Desarrollo Social	2 - Vivienda y Servicios a la Comunidad	7 - Desarrollo Regional	5 - Fondo de Fortalecimiento de los Municipios y de las Demarcaciones Territoriales del Distrito Federal	Índice de Dependencia Financiera	Propósito	Trimestral	Porcentaje	Gestión	Eficacia	25	N/A
0004	FAIS Municipal y de las Demarcaciones Territoriales del Distrito FORTAMUN	2 - Desarrollo Social	2 - Vivienda y Servicios a la Comunidad	7 - Desarrollo Regional	5 - Fondo de Aportaciones para la Infraestructura Social Complementarios	Porcentaje de proyectos registrados en la MIDS	Actividad	Trimestral	Porcentaje	Gestión	Eficacia	25	0
0004	FAIS Municipal y de las Demarcaciones Territoriales del Distrito FORTAMUN	2 - Desarrollo Social	2 - Vivienda y Servicios a la Comunidad	7 - Desarrollo Regional	5 - Fondo de Aportaciones para la Infraestructura Social Complementarios	Porcentaje de otros proyectos registrados en la MIDS	Actividad	Trimestral	Porcentaje	Gestión	Eficacia	25	100

Código	Entidad	Programa	Subprograma	Objetivo	Actividad	Componente	Trimestral	Porcentaje	Estratégico	Eficacia	Valor
0005	FORTAMUN	2 - Desarrollo Social	2 - Vivienda y Servicios a la Comunidad	7 - Desarrollo Regional	6 - Fondo de Aportaciones para el Fortalecimiento de los Municipios y de los Territorios del Distrito Federal	Porcentaje de avance en las metas	Trimestral				50
0004	FAIS Municipal y de las Entidades del Distrito Federal	2 - Desarrollo Social	2 - Vivienda y Servicios a la Comunidad	7 - Desarrollo Regional	5 - Fondo de Aportaciones para la Infraestructura Social	Porcentaje de otros proyectos registrados en la MIDS	Trimestral		Gestión	Eficacia	72.84
0004	FAIS Municipal y de las Entidades del Distrito Federal	2 - Desarrollo Social	2 - Vivienda y Servicios a la Comunidad	7 - Desarrollo Regional	5 - Fondo de Aportaciones para la Infraestructura Social	Porcentaje de proyectos Complementarios registrados en la MIDS	Trimestral		Gestión	Eficacia	17.86
0005	FORTAMUN	2 - Desarrollo Social	2 - Vivienda y Servicios a la Comunidad	7 - Desarrollo Regional	6 - Fondo de Aportaciones para el Fortalecimiento de los Municipios y de los Territorios del Distrito Federal	Índice en el Ejercicio de Recursos	Trimestral		Gestión	Eficacia	0
0004	FAIS Municipal y de las Entidades del Distrito Federal	2 - Desarrollo Social	2 - Vivienda y Servicios a la Comunidad	7 - Desarrollo Regional	5 - Fondo de Aportaciones para la Infraestructura Social	Porcentaje de proyectos de contribución directa registrados en la MIDS	Trimestral		Gestión	Eficacia	83.16
0005	FORTAMUN	2 - Desarrollo Social	2 - Vivienda y Servicios a la Comunidad	7 - Desarrollo Regional	6 - Fondo de Aportaciones para el Fortalecimiento de los Municipios y de los Territorios del Distrito Federal	Índice de Aplicación Prioritaria de Recursos	Trimestral		Gestión	Eficacia	64.28
0005	FORTAMUN	2 - Desarrollo Social	2 - Vivienda y Servicios a la Comunidad	7 - Desarrollo Regional	6 - Fondo de Aportaciones para el Fortalecimiento de los Municipios y de los Territorios del Distrito Federal	Índice de Dependencia Financiera	Trimestral		Estratégico	Eficacia	100
0005	FORTAMUN	2 - Desarrollo Social	2 - Vivienda y Servicios a la Comunidad	7 - Desarrollo Regional	6 - Fondo de Aportaciones para el Fortalecimiento de los Municipios y de los Territorios del Distrito Federal	Índice de Dependencia Financiera	Semestral	Otra	Estratégico	Eficacia	N/A
0005	FORTAMUN	2 - Desarrollo Social	2 - Vivienda y Servicios a la Comunidad	7 - Desarrollo Regional	6 - Fondo de Aportaciones para el Fortalecimiento de los Municipios y de los Territorios del Distrito Federal	Índice de Dependencia Financiera	Semestral	Otra	Estratégico	Eficacia	N/A
0005	FORTAMUN	2 - Desarrollo Social	2 - Vivienda y Servicios a la Comunidad	7 - Desarrollo Regional	6 - Fondo de Aportaciones para el Fortalecimiento de los Municipios y de los Territorios del Distrito Federal	Índice de Aplicación Prioritaria de Recursos	Trimestral		Estratégico	Eficacia	100
0005	FORTAMUN	2 - Desarrollo Social	2 - Vivienda y Servicios a la Comunidad	7 - Desarrollo Regional	6 - Fondo de Aportaciones para el Fortalecimiento de los Municipios y de los Territorios del Distrito Federal	Índice de Dependencia Financiera	Semestral	Otra	Estratégico	Eficacia	N/A
0005	FORTAMUN	2 - Desarrollo Social	2 - Vivienda y Servicios a la Comunidad	7 - Desarrollo Regional	6 - Fondo de Aportaciones para el Fortalecimiento de los Municipios y de los Territorios del Distrito Federal	Índice de Dependencia Financiera	Semestral	Otra	Estratégico	Eficacia	N/A
0005	FORTAMUN	2 - Desarrollo Social	2 - Vivienda y Servicios a la Comunidad	7 - Desarrollo Regional	6 - Fondo de Aportaciones para el Fortalecimiento de los Municipios y de los Territorios del Distrito Federal	Índice de Dependencia Financiera	Semestral	Otra	Estratégico	Eficacia	0
0005	FORTAMUN	2 - Desarrollo Social	2 - Vivienda y Servicios a la Comunidad	7 - Desarrollo Regional	6 - Fondo de Aportaciones para el Fortalecimiento de los Municipios y de los Territorios del Distrito Federal	Índice de Dependencia Financiera	Semestral	Otra	Estratégico	Eficacia	0

Código	Entidad Federativa	Programa	Objetivo	Actividad	Componente	Trimestral	Porcentaje	Estratégico	Eficacia	Valor	Indicador
0005	FORTAMUN	2 - Vivienda y Servicios a la Comunidad	7 - Desarrollo Regional	2 - Vivienda y Servicios a la Comunidad	6 - Fondo de Apoyos para el Fortalecimiento de los Municipios y de las Demarcaciones Territoriales del Distrito Federal	Porcentaje de avance en las metas				41.66	100
0005	FORTAMUN	2 - Vivienda y Servicios a la Comunidad	7 - Desarrollo Regional	2 - Vivienda y Servicios a la Comunidad	6 - Fondo de Apoyos para el Fortalecimiento de los Municipios y de las Demarcaciones Territoriales del Distrito Federal	Índice en el Ejercicio de Recursos	Actividad	Gestión	Eficacia	41.66	100
0004	FAIS Municipal y de las Demarcaciones Territoriales del Distrito Federal	2 - Vivienda y Servicios a la Comunidad	7 - Desarrollo Regional	2 - Vivienda y Servicios a la Comunidad	5 - Fondo de Apoyos para la Infraestructura Social	Porcentaje de otros proyectos registrados en la MIDS	Actividad	Gestión	Eficacia	0	N/A
0004	FAIS Municipal y de las Demarcaciones Territoriales del Distrito Federal	2 - Vivienda y Servicios a la Comunidad	7 - Desarrollo Regional	2 - Vivienda y Servicios a la Comunidad	5 - Fondo de Apoyos para la Infraestructura Social	Porcentaje de proyectos Complementarios registrados en la MIDS	Actividad	Gestión	Eficacia	20	100
0004	FAIS Municipal y de las Demarcaciones Territoriales del Distrito Federal	2 - Vivienda y Servicios a la Comunidad	7 - Desarrollo Regional	2 - Vivienda y Servicios a la Comunidad	5 - Fondo de Apoyos para la Infraestructura Social	Porcentaje de proyectos registrados en la MIDS	Actividad	Gestión	Eficacia	40	100
0005	FORTAMUN	2 - Vivienda y Servicios a la Comunidad	7 - Desarrollo Regional	2 - Vivienda y Servicios a la Comunidad	6 - Fondo de Apoyos para el Fortalecimiento de los Municipios y de las Demarcaciones Territoriales del Distrito Federal	Índice de Aplicación Prioritaria de Recursos	Fin	Estratégico	Eficacia	100	100
0005	FORTAMUN	2 - Vivienda y Servicios a la Comunidad	7 - Desarrollo Regional	2 - Vivienda y Servicios a la Comunidad	6 - Fondo de Apoyos para el Fortalecimiento de los Municipios y de las Demarcaciones Territoriales del Distrito Federal	Índice de Dependencia Financiera	Propósito	Estratégico	Eficacia	0	N/A
0005	FORTAMUN	2 - Vivienda y Servicios a la Comunidad	7 - Desarrollo Regional	2 - Vivienda y Servicios a la Comunidad	6 - Fondo de Apoyos para el Fortalecimiento de los Municipios y de las Demarcaciones Territoriales del Distrito Federal	Índice de Dependencia Financiera	Propósito	Estratégico	Eficacia	0	N/A
0005	FORTAMUN	2 - Vivienda y Servicios a la Comunidad	7 - Desarrollo Regional	2 - Vivienda y Servicios a la Comunidad	6 - Fondo de Apoyos para el Fortalecimiento de los Municipios y de las Demarcaciones Territoriales del Distrito Federal	Porcentaje de avance en las metas	Componente	Estratégico	Eficacia	41.66	100
0004	FAIS Municipal y de las Demarcaciones Territoriales del Distrito Federal	2 - Vivienda y Servicios a la Comunidad	7 - Desarrollo Regional	2 - Vivienda y Servicios a la Comunidad	5 - Fondo de Apoyos para la Infraestructura Social	Porcentaje de otros proyectos registrados en la MIDS	Actividad	Gestión	Eficacia	0	N/A
0005	FORTAMUN	2 - Vivienda y Servicios a la Comunidad	7 - Desarrollo Regional	2 - Vivienda y Servicios a la Comunidad	6 - Fondo de Apoyos para el Fortalecimiento de los Municipios y de las Demarcaciones Territoriales del Distrito Federal	Índice en el Ejercicio de Recursos	Actividad	Gestión	Eficacia	41.66	100
0004	FAIS Municipal y de las Demarcaciones Territoriales del Distrito Federal	2 - Vivienda y Servicios a la Comunidad	7 - Desarrollo Regional	2 - Vivienda y Servicios a la Comunidad	5 - Fondo de Apoyos para la Infraestructura Social	Porcentaje de proyectos Complementarios registrados en la MIDS	Actividad	Gestión	Eficacia	0	N/A
0004	FAIS Municipal y de las Demarcaciones Territoriales del Distrito Federal	2 - Vivienda y Servicios a la Comunidad	7 - Desarrollo Regional	2 - Vivienda y Servicios a la Comunidad	5 - Fondo de Apoyos para la Infraestructura Social	Porcentaje de proyectos registrados en la MIDS	Actividad	Gestión	Eficacia	28.57	100

0005	FORTAMUN	2 - Desarrollo Social	2 - Vivienda y Servicios a la Comunidad	7 - Desarrollo Regional	6 - Fondo de Aportaciones para el Fortalecimiento de los Municipios y de las Demarcaciones Territoriales del Distrito Federal	Índice de Aplicación Prioritaria de Recursos	Fin	Annual	Porcentaje	Estratégico	Eficacia	100	N/A
0005	FORTAMUN	2 - Desarrollo Social	2 - Vivienda y Servicios a la Comunidad	7 - Desarrollo Regional	6 - Fondo de Aportaciones para el Fortalecimiento de los Municipios y de las Demarcaciones Territoriales del Distrito Federal	Índice de Dependencia Financiera	Propósito	Semestral	Otra	Estratégico	Eficacia	25,188	N/A
0005	FORTAMUN	2 - Desarrollo Social	2 - Vivienda y Servicios a la Comunidad	7 - Desarrollo Regional	6 - Fondo de Aportaciones para el Fortalecimiento de los Municipios y de las Demarcaciones Territoriales del Distrito Federal	Índice de Dependencia Financiera	Propósito	Semestral	Otra	Estratégico	Eficacia	25,188	N/A
0005	FORTAMUN	2 - Desarrollo Social	2 - Vivienda y Servicios a la Comunidad	7 - Desarrollo Regional	6 - Fondo de Aportaciones para el Fortalecimiento de los Municipios y de las Demarcaciones Territoriales del Distrito Federal	Porcentaje de avance en las metas	Componente	Trimestral	Porcentaje	Estratégico	Eficacia	50	100
0004	FAIS Municipal y de las Demarcaciones Territoriales del Distrito Federal	2 - Desarrollo Social	2 - Vivienda y Servicios a la Comunidad	7 - Desarrollo Regional	6 - Fondo de Aportaciones para la Infraestructura Social Complementarios	Porcentaje de proyectos registrados en la IMDS	Actividad	Trimestral	Porcentaje	Gestión	Eficacia	20	100
0004	FAIS Municipal y de las Demarcaciones Territoriales del Distrito Federal	2 - Desarrollo Social	2 - Vivienda y Servicios a la Comunidad	7 - Desarrollo Regional	5 - Fondo de Aportaciones para la Infraestructura Social Complementarios	Porcentaje de proyectos registrados en la IMDS	Actividad	Trimestral	Porcentaje	Gestión	Eficacia	30	100
0005	FORTAMUN	2 - Desarrollo Social	2 - Vivienda y Servicios a la Comunidad	7 - Desarrollo Regional	6 - Fondo de Aportaciones para el Fortalecimiento de los Municipios y de las Demarcaciones Territoriales del Distrito Federal	Índice en el Ejercicio de Recursos	Actividad	Trimestral	Porcentaje	Gestión	Eficacia	60	100
0005	FORTAMUN	2 - Desarrollo Social	2 - Vivienda y Servicios a la Comunidad	7 - Desarrollo Regional	6 - Fondo de Aportaciones para el Fortalecimiento de los Municipios y de las Demarcaciones Territoriales del Distrito Federal	Índice de Aplicación Prioritaria de Recursos	Fin	Annual	Porcentaje	Estratégico	Eficacia	100	N/A
0005	FORTAMUN	2 - Desarrollo Social	2 - Vivienda y Servicios a la Comunidad	7 - Desarrollo Regional	6 - Fondo de Aportaciones para el Fortalecimiento de los Municipios y de las Demarcaciones Territoriales del Distrito Federal	Índice de Dependencia Financiera	Propósito	Semestral	Otra	Estratégico	Eficacia	0	N/A
0005	FORTAMUN	2 - Desarrollo Social	2 - Vivienda y Servicios a la Comunidad	7 - Desarrollo Regional	6 - Fondo de Aportaciones para el Fortalecimiento de los Municipios y de las Demarcaciones Territoriales del Distrito Federal	Índice de Dependencia Financiera	Propósito	Semestral	Otra	Estratégico	Eficacia	0	N/A
0005	FORTAMUN	2 - Desarrollo Social	2 - Vivienda y Servicios a la Comunidad	7 - Desarrollo Regional	6 - Fondo de Aportaciones para el Fortalecimiento de los Municipios y de las Demarcaciones Territoriales del Distrito Federal	Porcentaje de avance en las metas	Componente	Trimestral	Porcentaje	Estratégico	Eficacia	41,66	100

004	FAIS Municipal y de las Demarcaciones Territoriales del Distrito Federal	2 - Desarrollo Social	2 - Vivienda y Servicios a la Comunidad	7 - Desarrollo Regional	5 - Fondo de Aportaciones para la Infraestructura Social	Porcentaje de proyectos de contribución directa registrados en la MIDS	Actividad	Trimestral	Porcentaje	Gestión	Eficacia	37.5	100
004	FAIS Municipal y de las Demarcaciones Territoriales del Distrito Federal	2 - Desarrollo Social	2 - Vivienda y Servicios a la Comunidad	7 - Desarrollo Regional	5 - Fondo de Aportaciones para la Infraestructura Social	Porcentaje de otros proyectos registrados en la MIDS	Actividad	Trimestral	Porcentaje	Gestión	Eficacia	0	N/A
004	FAIS Municipal y de las Demarcaciones Territoriales del Distrito Federal	2 - Desarrollo Social	2 - Vivienda y Servicios a la Comunidad	7 - Desarrollo Regional	5 - Fondo de Aportaciones para la Infraestructura Social	Porcentaje de proyectos Complementarios registrados en la MIDS	Actividad	Trimestral	Porcentaje	Gestión	Eficacia	12.5	100
005	FORTAMUN	2 - Desarrollo Social	2 - Vivienda y Servicios a la Comunidad	7 - Desarrollo Regional	6 - Fondo de Fortalecimiento de los Municipios y de las Demarcaciones Territoriales del Distrito Federal	Índice en el Ejercicio de Recursos	Actividad	Trimestral	Porcentaje	Gestión	Eficacia	41.66	100
004	FAIS Municipal y de las Demarcaciones Territoriales del Distrito Federal	2 - Desarrollo Social	2 - Vivienda y Servicios a la Comunidad	7 - Desarrollo Regional	5 - Fondo de Aportaciones para la Infraestructura Social	Porcentaje de otros proyectos registrados en la MIDS	Actividad	Trimestral	Porcentaje	Gestión	Eficacia	0	N/A
004	FAIS Municipal y de las Demarcaciones Territoriales del Distrito Federal	2 - Desarrollo Social	2 - Vivienda y Servicios a la Comunidad	7 - Desarrollo Regional	5 - Fondo de Aportaciones para la Infraestructura Social	Porcentaje de proyectos de contribución directa registrados en la MIDS	Actividad	Trimestral	Porcentaje	Gestión	Eficacia	14.28	300
004	FAIS Municipal y de las Demarcaciones Territoriales del Distrito Federal	2 - Desarrollo Social	2 - Vivienda y Servicios a la Comunidad	7 - Desarrollo Regional	5 - Fondo de Aportaciones para la Infraestructura Social	Porcentaje de proyectos Complementarios registrados en la MIDS	Actividad	Trimestral	Porcentaje	Gestión	Eficacia	7.14	200
005	FORTAMUN	2 - Desarrollo Social	2 - Vivienda y Servicios a la Comunidad	7 - Desarrollo Regional	6 - Fondo de Aportaciones para el Fortalecimiento de los Municipios y de las Demarcaciones Territoriales del Distrito Federal	Índice de Aplicación Prioritaria de Recursos	Fin	Annual	Porcentaje	Estratégico	Eficacia	100	N/A
005	FORTAMUN	2 - Desarrollo Social	2 - Vivienda y Servicios a la Comunidad	7 - Desarrollo Regional	6 - Fondo de Aportaciones para el Fortalecimiento de los Municipios y de las Demarcaciones Territoriales del Distrito Federal	Índice de Dependencia Financiera	Propósito	Semestral	Otra	Estratégico	Eficacia	19.6651	1999.13
005	FORTAMUN	2 - Desarrollo Social	2 - Vivienda y Servicios a la Comunidad	7 - Desarrollo Regional	6 - Fondo de Aportaciones para el Fortalecimiento de los Municipios y de las Demarcaciones Territoriales del Distrito Federal	Índice de Dependencia Financiera	Propósito	Semestral	Otra	Estratégico	Eficacia	23.5981	N/A
005	FORTAMUN	2 - Desarrollo Social	2 - Vivienda y Servicios a la Comunidad	7 - Desarrollo Regional	6 - Fondo de Aportaciones para el Fortalecimiento de los Municipios y de las Demarcaciones Territoriales del Distrito Federal	Porcentaje de avances en las metas	Componente	Trimestral	Porcentaje	Estratégico	Eficacia	41.66	100
004	FAIS Municipal y de las Demarcaciones Territoriales del Distrito Federal	2 - Desarrollo Social	2 - Vivienda y Servicios a la Comunidad	7 - Desarrollo Regional	5 - Fondo de Aportaciones para la Infraestructura Social	Porcentaje de proyectos Complementarios registrados en la MIDS	Actividad	Trimestral	Porcentaje	Gestión	Eficacia	4.76	50
004	FAIS Municipal y de las Demarcaciones Territoriales del Distrito Federal	2 - Desarrollo Social	2 - Vivienda y Servicios a la Comunidad	7 - Desarrollo Regional	5 - Fondo de Aportaciones para la Infraestructura Social	Porcentaje de proyectos de contribución directa registrados en la MIDS	Actividad	Trimestral	Porcentaje	Gestión	Eficacia	40.47	100
004	FAIS Municipal y de las Demarcaciones Territoriales del Distrito Federal	2 - Desarrollo Social	2 - Vivienda y Servicios a la Comunidad	7 - Desarrollo Regional	5 - Fondo de Aportaciones para la Infraestructura Social	Porcentaje de otros proyectos registrados en la MIDS	Actividad	Trimestral	Porcentaje	Gestión	Eficacia	2.38	100

0005	FORTAMUN	2 - Desarrollo Social	2 - Vivienda y Servicios a la Comunidad	7 - Desarrollo Regional	6 - Fondo de Aportaciones para el Fortalecimiento de los Municipios y de las Demarcaciones Territoriales del Distrito Federal	Índice de Dependencia Financiera	Propósito	Semestral	Otra	Estratégico	Eficacia	7.83	N/A
0005	FORTAMUN	2 - Desarrollo Social	2 - Vivienda y Servicios a la Comunidad	7 - Desarrollo Regional	6 - Fondo de Aportaciones para el Fortalecimiento de los Municipios y de las Demarcaciones Territoriales del Distrito Federal	Índice de Dependencia Financiera	Propósito	Semestral	Otra	Estratégico	Eficacia	7.83	N/A
0005	FORTAMUN	2 - Desarrollo Social	2 - Vivienda y Servicios a la Comunidad	7 - Desarrollo Regional	6 - Fondo de Aportaciones para el Fortalecimiento de los Municipios y de las Demarcaciones Territoriales del Distrito Federal	Porcentaje de avance en las metas	Componente	Trimestral	Porcentaje	Estratégico	Eficacia	41.66	100
0004	PAIS Municipal y de las Demarcaciones Territoriales del Distrito Federal	2 - Desarrollo Social	2 - Vivienda y Servicios a la Comunidad	7 - Desarrollo Regional	5 - Fondo de Aportaciones para el Fortalecimiento de la Infraestructura Social	Porcentaje de proyectos ejecutados en la ejecución de los proyectos registrados en la MIDS	Actividad	Trimestral	Porcentaje	Gestión	Eficacia	50	100
0004	PAIS Municipal y de las Demarcaciones Territoriales del Distrito Federal	2 - Desarrollo Social	2 - Vivienda y Servicios a la Comunidad	7 - Desarrollo Regional	5 - Fondo de Aportaciones para el Fortalecimiento de la Infraestructura Social	Porcentaje de otros proyectos registrados en la MIDS	Actividad	Trimestral	Porcentaje	Gestión	Eficacia	0	200
0005	FORTAMUN	2 - Desarrollo Social	2 - Vivienda y Servicios a la Comunidad	7 - Desarrollo Regional	6 - Fondo de Aportaciones para el Fortalecimiento de los Municipios y de las Demarcaciones Territoriales del Distrito Federal	Índice en el Ejercicio de Recursos	Actividad	Trimestral	Porcentaje	Gestión	Eficacia	41.66	N/A
0004	PAIS Municipal y de las Demarcaciones Territoriales del Distrito Federal	2 - Desarrollo Social	2 - Vivienda y Servicios a la Comunidad	7 - Desarrollo Regional	5 - Fondo de Aportaciones para la Infraestructura Social	Porcentaje de proyectos Complementarios registrados en la MIDS	Actividad	Trimestral	Porcentaje	Gestión	Eficacia	25	100
0005	FORTAMUN	2 - Desarrollo Social	2 - Vivienda y Servicios a la Comunidad	7 - Desarrollo Regional	6 - Fondo de Aportaciones para el Fortalecimiento de los Municipios y de las Demarcaciones Territoriales del Distrito Federal	Índice de Aplicación Prioritaria de Recursos	Fin	Annual	Porcentaje	Estratégico	Eficacia	100	0
0005	FORTAMUN	2 - Desarrollo Social	2 - Vivienda y Servicios a la Comunidad	7 - Desarrollo Regional	6 - Fondo de Aportaciones para el Fortalecimiento de los Municipios y de las Demarcaciones Territoriales del Distrito Federal	Índice de Dependencia Financiera	Propósito	Semestral	Otra	Estratégico	Eficacia	21.47	N/A
0005	FORTAMUN	2 - Desarrollo Social	2 - Vivienda y Servicios a la Comunidad	7 - Desarrollo Regional	6 - Fondo de Aportaciones para el Fortalecimiento de los Municipios y de las Demarcaciones Territoriales del Distrito Federal	Índice de Dependencia Financiera	Propósito	Semestral	Otra	Estratégico	Eficacia	23.56	100
0005	FORTAMUN	2 - Desarrollo Social	2 - Vivienda y Servicios a la Comunidad	7 - Desarrollo Regional	6 - Fondo de Aportaciones para el Fortalecimiento de los Municipios y de las Demarcaciones Territoriales del Distrito Federal	Porcentaje de avance en las metas	Componente	Trimestral	Porcentaje	Estratégico	Eficacia	41.66	N/A
0004	PAIS Municipal y de las Demarcaciones Territoriales del Distrito Federal	2 - Desarrollo Social	2 - Vivienda y Servicios a la Comunidad	7 - Desarrollo Regional	5 - Fondo de Aportaciones para la Infraestructura Social	Porcentaje de otros proyectos registrados en la MIDS	Actividad	Trimestral	Porcentaje	Gestión	Eficacia	0	100

0004	FAIS Municipal y de las Demarcaciones Territoriales del Distrito Federal	2 - Desarrollo Social	2 - Vivienda y Servicios a la Comunidad	7 - Desarrollo Regional	5 - Fondo de Aportaciones para la Infraestructura Social	Porcentaje de proyectos de contribución directa registrados en la MIDS	Actividad	Trimestral	Porcentaje	Gestión	Eficacia	28.57	0
0004	FAIS Municipal y de las Demarcaciones Territoriales del Distrito Federal	2 - Desarrollo Social	2 - Vivienda y Servicios a la Comunidad	7 - Desarrollo Regional	5 - Fondo de Aportaciones para la Infraestructura Social	Porcentaje de proyectos Complementarios registrados en la MIDS	Actividad	Trimestral	Porcentaje	Gestión	Eficacia	4.28	100
0005	FAIS Municipal y de las Demarcaciones Territoriales del Distrito Federal	2 - Desarrollo Social	2 - Vivienda y Servicios a la Comunidad	7 - Desarrollo Regional	6 - Fondo de Aportaciones para el Fortalecimiento de los Municipios y de las Demarcaciones Territoriales del Distrito Federal	Índice en el Ejercicio de Recursos	Actividad	Trimestral	Porcentaje	Gestión	Eficacia	41.66	100
0005	FORTAMUN	2 - Desarrollo Social	2 - Vivienda y Servicios a la Comunidad	7 - Desarrollo Regional	6 - Fondo de Aportaciones para el Fortalecimiento de los Municipios y de las Demarcaciones Territoriales del Distrito Federal	Índice de Aplicación Prioritaria de Recursos	Fin	Anual	Porcentaje	Estratégico	Eficacia	100	100
0005	FORTAMUN	2 - Desarrollo Social	2 - Vivienda y Servicios a la Comunidad	7 - Desarrollo Regional	6 - Fondo de Aportaciones para el Fortalecimiento de los Municipios y de las Demarcaciones Territoriales del Distrito Federal	Índice de Dependencia Financiera	Propósito	Semestral	Otra	Estratégico	Eficacia	3.704	N/A
0005	FORTAMUN	2 - Desarrollo Social	2 - Vivienda y Servicios a la Comunidad	7 - Desarrollo Regional	6 - Fondo de Aportaciones para el Fortalecimiento de los Municipios y de las Demarcaciones Territoriales del Distrito Federal	Índice de Dependencia Financiera	Propósito	Semestral	Otra	Estratégico	Eficacia	3.087	N/A
0005	FORTAMUN	2 - Desarrollo Social	2 - Vivienda y Servicios a la Comunidad	7 - Desarrollo Regional	6 - Fondo de Aportaciones para el Fortalecimiento de los Municipios y de las Demarcaciones Territoriales del Distrito Federal	Porcentaje de avance en las metas	Componente	Trimestral	Porcentaje	Estratégico	Eficacia	41.66	106.58
0004	FAIS Municipal y de las Demarcaciones Territoriales del Distrito Federal	2 - Desarrollo Social	2 - Vivienda y Servicios a la Comunidad	7 - Desarrollo Regional	6 - Fondo de Aportaciones para la Infraestructura Social	Porcentaje de proyectos de contribución directa registrados en la MIDS	Actividad	Trimestral	Porcentaje	Gestión	Eficacia	42.86	100
0004	FAIS Municipal y de las Demarcaciones Territoriales del Distrito Federal	2 - Desarrollo Social	2 - Vivienda y Servicios a la Comunidad	7 - Desarrollo Regional	5 - Fondo de Aportaciones para la Infraestructura Social	Porcentaje de proyectos Complementarios registrados en la MIDS	Actividad	Trimestral	Porcentaje	Gestión	Eficacia	16.87	37.03
0005	FORTAMUN	2 - Desarrollo Social	2 - Vivienda y Servicios a la Comunidad	7 - Desarrollo Regional	6 - Fondo de Aportaciones para el Fortalecimiento de los Municipios y de las Demarcaciones Territoriales del Distrito Federal	Índice en el Ejercicio de Recursos	Actividad	Trimestral	Porcentaje	Gestión	Eficacia	41.66	90.04
0004	FAIS Municipal y de las Demarcaciones Territoriales del Distrito Federal	2 - Desarrollo Social	2 - Vivienda y Servicios a la Comunidad	7 - Desarrollo Regional	5 - Fondo de Aportaciones para la Infraestructura Social	Porcentaje de otros proyectos registrados en la MIDS	Actividad	Trimestral	Porcentaje	Gestión	Eficacia	0	100
0004	FAIS Municipal y de las Demarcaciones Territoriales del Distrito Federal	2 - Desarrollo Social	2 - Vivienda y Servicios a la Comunidad	7 - Desarrollo Regional	5 - Fondo de Aportaciones para la Infraestructura Social	Porcentaje de proyectos Complementarios registrados en la MIDS	Actividad	Trimestral	Porcentaje	Gestión	Eficacia	7.14	N/A
0004	FAIS Municipal y de las Demarcaciones Territoriales del Distrito Federal	2 - Desarrollo Social	2 - Vivienda y Servicios a la Comunidad	7 - Desarrollo Regional	6 - Fondo de Aportaciones para la Infraestructura Social	Porcentaje de proyectos de contribución directa registrados en la MIDS	Actividad	Trimestral	Porcentaje	Gestión	Eficacia	14.28	202.1
0004	FAIS Municipal y de las Demarcaciones Territoriales del Distrito Federal	2 - Desarrollo Social	2 - Vivienda y Servicios a la Comunidad	7 - Desarrollo Regional	5 - Fondo de Aportaciones para la Infraestructura Social	Porcentaje de otros proyectos registrados en la MIDS	Actividad	Trimestral	Porcentaje	Gestión	Eficacia	0	0
0004	FAIS Municipal y de las Demarcaciones Territoriales del Distrito Federal	2 - Desarrollo Social	2 - Vivienda y Servicios a la Comunidad	7 - Desarrollo Regional	5 - Fondo de Aportaciones para la Infraestructura Social	Porcentaje de otros proyectos registrados en la MIDS	Actividad	Trimestral	Porcentaje	Gestión	Eficacia	0	N/A

Código	Entidad	Programa	Subprograma	Objetivo	Actividad	Indicador de Aplicación	Fin	Periodo	Estratégico	Eficacia	Valor	Unidad
0005	FORTAMUN	2 - Desarrollo Social	2 - Vivienda y Servicios a la Comunidad	7 - Desarrollo Regional	6 - Fondo de Aportaciones para el Fortalecimiento de los Municipios y de los Territoriales del Distrito Federal	Índice de Aplicación Prioritaria de Recursos	Fin	Annual			100	N/A
0005	FORTAMUN	2 - Desarrollo Social	2 - Vivienda y Servicios a la Comunidad	7 - Desarrollo Regional	6 - Fondo de Aportaciones para el Fortalecimiento de los Municipios y de los Territoriales del Distrito Federal	Índice de Dependencia Financiera	Propósito	Semestral	Estratégico	Eficacia	0	N/A
0005	FORTAMUN	2 - Desarrollo Social	2 - Vivienda y Servicios a la Comunidad	7 - Desarrollo Regional	6 - Fondo de Aportaciones para el Fortalecimiento de los Municipios y de los Territoriales del Distrito Federal	Índice de Dependencia Financiera	Propósito	Semestral	Estratégico	Eficacia	0	N/A
0005	FORTAMUN	2 - Desarrollo Social	2 - Vivienda y Servicios a la Comunidad	7 - Desarrollo Regional	6 - Fondo de Aportaciones para el Fortalecimiento de los Municipios y de los Territoriales del Distrito Federal	Porcentaje de avance en las metas	Componente	Trimestral	Estratégico	Eficacia	41.66	N/A
0005	FORTAMUN	2 - Desarrollo Social	2 - Vivienda y Servicios a la Comunidad	7 - Desarrollo Regional	6 - Fondo de Aportaciones para el Fortalecimiento de los Municipios y de los Territoriales del Distrito Federal	Índice en el Ejercicio de Recursos	Actividad	Trimestral	Gestión	Eficacia	41.66	100
0005	FORTAMUN	2 - Desarrollo Social	2 - Vivienda y Servicios a la Comunidad	7 - Desarrollo Regional	6 - Fondo de Aportaciones para el Fortalecimiento de los Municipios y de los Territoriales del Distrito Federal	Índice de Aplicación Prioritaria de Recursos	Fin	Annual			100	100
0005	FORTAMUN	2 - Desarrollo Social	2 - Vivienda y Servicios a la Comunidad	7 - Desarrollo Regional	6 - Fondo de Aportaciones para el Fortalecimiento de los Municipios y de los Territoriales del Distrito Federal	Índice de Dependencia Financiera	Propósito	Semestral	Estratégico	Eficacia	0	N/A
0005	FORTAMUN	2 - Desarrollo Social	2 - Vivienda y Servicios a la Comunidad	7 - Desarrollo Regional	6 - Fondo de Aportaciones para el Fortalecimiento de los Municipios y de los Territoriales del Distrito Federal	Índice de Dependencia Financiera	Propósito	Semestral	Estratégico	Eficacia	0	N/A
0005	FORTAMUN	2 - Desarrollo Social	2 - Vivienda y Servicios a la Comunidad	7 - Desarrollo Regional	6 - Fondo de Aportaciones para el Fortalecimiento de los Municipios y de los Territoriales del Distrito Federal	Porcentaje de avance en las metas	Componente	Trimestral	Estratégico	Eficacia	41.66	N/A
0004	FAIS Municipal y de las Demarcaciones Territoriales del Distrito Federal	2 - Desarrollo Social	2 - Vivienda y Servicios a la Comunidad	7 - Desarrollo Regional	5 - Fondo de Aportaciones para la Infraestructura Social	Porcentaje de proyectos de contribución directa registrados en la MIDS	Actividad	Trimestral	Gestión	Eficacia	33.32	100
0004	FAIS Municipal y de las Demarcaciones Territoriales del Distrito Federal	2 - Desarrollo Social	2 - Vivienda y Servicios a la Comunidad	7 - Desarrollo Regional	5 - Fondo de Aportaciones para la Infraestructura Social	Porcentaje de otros proyectos registrados en la MIDS	Actividad	Trimestral	Gestión	Eficacia	0	N/A

Código	Entidad	Programa	Subprograma	Objetivo	Actividad	Trimestral	Porcentaje	Gestión	Eficacia	Valor
0005	FORTAMUN	2 - Desarrollo Social	2 - Vivienda y Servicios a la Comunidad	7 - Desarrollo Regional	Índice en el Ejercicio de Recursos					41.66
0004	FAIS Municipal y de las Demarcaciones Territoriales del Distrito Federal	2 - Desarrollo Social	2 - Vivienda y Servicios a la Comunidad	7 - Desarrollo Regional	Porcentaje de proyectos Complementarios registrados en la MIDS	Trimestral		Gestión	Eficacia	8.33
0005	FORTAMUN	2 - Desarrollo Social	2 - Vivienda y Servicios a la Comunidad	7 - Desarrollo Regional	Índice de Aplicación Prioritaria de Recursos	Annual		Estratégico	Eficacia	100
0005	FORTAMUN	2 - Desarrollo Social	2 - Vivienda y Servicios a la Comunidad	7 - Desarrollo Regional	Índice de Dependencia Financiera	Semestral	Otra	Estratégico	Eficacia	N/A
0005	FORTAMUN	2 - Desarrollo Social	2 - Vivienda y Servicios a la Comunidad	7 - Desarrollo Regional	Índice de Dependencia Financiera	Semestral	Otra	Estratégico	Eficacia	19.34
0005	FORTAMUN	2 - Desarrollo Social	2 - Vivienda y Servicios a la Comunidad	7 - Desarrollo Regional	Índice de Dependencia Financiera	Semestral	Otra	Estratégico	Eficacia	0
0005	FORTAMUN	2 - Desarrollo Social	2 - Vivienda y Servicios a la Comunidad	7 - Desarrollo Regional	Porcentaje de avance en las metas	Trimestral		Estratégico	Eficacia	N/A
0004	FAIS Municipal y de las Demarcaciones Territoriales del Distrito Federal	2 - Desarrollo Social	2 - Vivienda y Servicios a la Comunidad	7 - Desarrollo Regional	Porcentaje de proyectos de contribución directa registrados en la MIDS	Trimestral		Gestión	Eficacia	33.33
0005	FORTAMUN	2 - Desarrollo Social	2 - Vivienda y Servicios a la Comunidad	7 - Desarrollo Regional	Índice en el Ejercicio de Recursos	Trimestral		Gestión	Eficacia	200.03
0004	FAIS Municipal y de las Demarcaciones Territoriales del Distrito Federal	2 - Desarrollo Social	2 - Vivienda y Servicios a la Comunidad	7 - Desarrollo Regional	Porcentaje de otros proyectos registrados en la MIDS	Trimestral		Gestión	Eficacia	82.96
0004	FAIS Municipal y de las Demarcaciones Territoriales del Distrito Federal	2 - Desarrollo Social	2 - Vivienda y Servicios a la Comunidad	7 - Desarrollo Regional	Porcentaje de proyectos Complementarios registrados en la MIDS	Trimestral		Gestión	Eficacia	0
0005	FORTAMUN	2 - Desarrollo Social	2 - Vivienda y Servicios a la Comunidad	7 - Desarrollo Regional	Índice de Aplicación Prioritaria de Recursos	Annual		Estratégico	Eficacia	N/A
0005	FORTAMUN	2 - Desarrollo Social	2 - Vivienda y Servicios a la Comunidad	7 - Desarrollo Regional	Índice de Dependencia Financiera	Semestral	Otra	Estratégico	Eficacia	N/A
0005	FORTAMUN	2 - Desarrollo Social	2 - Vivienda y Servicios a la Comunidad	7 - Desarrollo Regional	Índice de Dependencia Financiera	Semestral	Otra	Estratégico	Eficacia	98.76

0005	FORTAMUN	2 - Desarrollo Social	2 - Vivienda y Servicios a la Comunidad	7 - Desarrollo Regional	6 - Fondo de Aportaciones para el Fortalecimiento de los Municipios y de las Demarcaciones Territoriales del Distrito Federal	Índice de Dependencia Financiera	Propósito	Semestral	Otra	Estratégico	Eficacia	98.76	100
0005	FORTAMUN	2 - Desarrollo Social	2 - Vivienda y Servicios a la Comunidad	7 - Desarrollo Regional	6 - Fondo de Aportaciones para el Fortalecimiento de los Municipios y de las Demarcaciones Territoriales del Distrito Federal	Porcentaje de avance en las metas	Componente	Trimestral	Porcentaje	Estratégico	Eficacia	50	100
0004	PAIS Municipal y de las Demarcaciones Territoriales del Distrito Federal	2 - Desarrollo Social	2 - Vivienda y Servicios a la Comunidad	7 - Desarrollo Regional	5 - Fondo de Aportaciones para la Infraestructura Social	Porcentaje de otros proyectos registrados en la MIDS	Actividad	Trimestral	Porcentaje	Gestión	Eficacia	0	83.32
0004	PAIS Municipal y de las Demarcaciones Territoriales del Distrito Federal	2 - Desarrollo Social	2 - Vivienda y Servicios a la Comunidad	7 - Desarrollo Regional	5 - Fondo de Aportaciones para la Infraestructura Social	Porcentaje de proyectos Complementarios registrados en la MIDS	Actividad	Trimestral	Porcentaje	Gestión	Eficacia	12.5	100
0005	FORTAMUN	2 - Desarrollo Social	2 - Vivienda y Servicios a la Comunidad	7 - Desarrollo Regional	6 - Fondo de Aportaciones para el Fortalecimiento de los Municipios y de las Demarcaciones Territoriales del Distrito Federal	Índice en el Ejercicio de Recursos	Actividad	Trimestral	Porcentaje	Gestión	Eficacia	50	100
0004	PAIS Municipal y de las Demarcaciones Territoriales del Distrito Federal	2 - Desarrollo Social	2 - Vivienda y Servicios a la Comunidad	7 - Desarrollo Regional	5 - Fondo de Aportaciones para la Infraestructura Social	Porcentaje de proyectos de contribución directa registrados en la MIDS	Actividad	Trimestral	Porcentaje	Gestión	Eficacia	37.5	83.32
0004	PAIS Municipal y de las Demarcaciones Territoriales del Distrito Federal	2 - Desarrollo Social	2 - Vivienda y Servicios a la Comunidad	7 - Desarrollo Regional	5 - Fondo de Aportaciones para la Infraestructura Social	Porcentaje de otros proyectos Complementarios registrados en la MIDS	Actividad	Trimestral	Porcentaje	Gestión	Eficacia	0	N/A
0004	PAIS Municipal y de las Demarcaciones Territoriales del Distrito Federal	2 - Desarrollo Social	2 - Vivienda y Servicios a la Comunidad	7 - Desarrollo Regional	5 - Fondo de Aportaciones para la Infraestructura Social	Porcentaje de proyectos Complementarios registrados en la MIDS	Actividad	Trimestral	Porcentaje	Gestión	Eficacia	11.11	200
0004	PAIS Municipal y de las Demarcaciones Territoriales del Distrito Federal	2 - Desarrollo Social	2 - Vivienda y Servicios a la Comunidad	7 - Desarrollo Regional	5 - Fondo de Aportaciones para la Infraestructura Social	Porcentaje de otros proyectos Complementarios registrados en la MIDS	Actividad	Trimestral	Porcentaje	Gestión	Eficacia	11.11	200
0004	PAIS Municipal y de las Demarcaciones Territoriales del Distrito Federal	2 - Desarrollo Social	2 - Vivienda y Servicios a la Comunidad	7 - Desarrollo Regional	5 - Fondo de Aportaciones para la Infraestructura Social	Porcentaje de otros proyectos Complementarios registrados en la MIDS	Actividad	Trimestral	Porcentaje	Gestión	Eficacia	4	0
0004	PAIS Municipal y de las Demarcaciones Territoriales del Distrito Federal	2 - Desarrollo Social	2 - Vivienda y Servicios a la Comunidad	7 - Desarrollo Regional	5 - Fondo de Aportaciones para la Infraestructura Social	Porcentaje de proyectos Complementarios registrados en la MIDS	Actividad	Trimestral	Porcentaje	Gestión	Eficacia	36	44.44
0005	FORTAMUN	2 - Desarrollo Social	2 - Vivienda y Servicios a la Comunidad	7 - Desarrollo Regional	6 - Fondo de Aportaciones para el Fortalecimiento de los Municipios y de las Demarcaciones Territoriales del Distrito Federal	Índice de Aplicación Prioritaria de Recursos	Fin	Annual	Porcentaje	Estratégico	Eficacia	20	40
0005	FORTAMUN	2 - Desarrollo Social	2 - Vivienda y Servicios a la Comunidad	7 - Desarrollo Regional	6 - Fondo de Aportaciones para el Fortalecimiento de los Municipios y de las Demarcaciones Territoriales del Distrito Federal	Índice de Dependencia Financiera	Propósito	Semestral	Otra	Estratégico	Eficacia	100	N/A

004	FAIS Municipal y de las Demarcaciones Territoriales del Distrito Federal	2 - Desarrollo Social	2 - Vivienda y Servicios a la Comunidad	7 - Desarrollo Regional	5 - Fondo de Aportaciones para la Infraestructura Social Registrados en la IMDS	Actividad	Trimestral	Porcentaje	Gestión	Eficacia	47.63	143.88
004	FAIS Municipal y de las Demarcaciones Territoriales del Distrito Federal	2 - Desarrollo Social	2 - Vivienda y Servicios a la Comunidad	7 - Desarrollo Regional	5 - Fondo de Aportaciones para la Infraestructura Social Registrados en la IMDS	Actividad	Trimestral	Porcentaje	Gestión	Eficacia	0	N/A
005	FORTAMUN	2 - Desarrollo Social	2 - Vivienda y Servicios a la Comunidad	7 - Desarrollo Regional	6 - Fondo de Aportaciones para el Fortalecimiento de los Municipios y de las Demarcaciones Territoriales del Distrito Federal	Fin	Annual	Porcentaje	Estratégico	Eficacia	100	N/A
005	FORTAMUN	2 - Desarrollo Social	2 - Vivienda y Servicios a la Comunidad	7 - Desarrollo Regional	6 - Fondo de Aportaciones para el Fortalecimiento de los Municipios y de las Demarcaciones Territoriales del Distrito Federal	Propósito	Semestral	Otra	Estratégico	Eficacia	22,001	N/A
005	FORTAMUN	2 - Desarrollo Social	2 - Vivienda y Servicios a la Comunidad	7 - Desarrollo Regional	6 - Fondo de Aportaciones para el Fortalecimiento de los Municipios y de las Demarcaciones Territoriales del Distrito Federal	Propósito	Semestral	Otra	Estratégico	Eficacia	24,751	N/A
005	FORTAMUN	2 - Desarrollo Social	2 - Vivienda y Servicios a la Comunidad	7 - Desarrollo Regional	6 - Fondo de Aportaciones para el Fortalecimiento de los Municipios y de las Demarcaciones Territoriales del Distrito Federal	Componente	Trimestral	Porcentaje	Estratégico	Eficacia	50	100
004	FAIS Municipal y de las Demarcaciones Territoriales del Distrito Federal	2 - Desarrollo Social	2 - Vivienda y Servicios a la Comunidad	7 - Desarrollo Regional	5 - Fondo de Aportaciones para la Infraestructura Social Registrados en la IMDS	Actividad	Trimestral	Porcentaje	Gestión	Eficacia	12.5	100
004	FAIS Municipal y de las Demarcaciones Territoriales del Distrito Federal	2 - Desarrollo Social	2 - Vivienda y Servicios a la Comunidad	7 - Desarrollo Regional	5 - Fondo de Aportaciones para la Infraestructura Social Registrados en la IMDS	Actividad	Trimestral	Porcentaje	Gestión	Eficacia	25	100
005	FORTAMUN	2 - Desarrollo Social	2 - Vivienda y Servicios a la Comunidad	7 - Desarrollo Regional	6 - Fondo de Aportaciones para el Fortalecimiento de los Municipios y de las Demarcaciones Territoriales del Distrito Federal	Actividad	Trimestral	Porcentaje	Gestión	Eficacia	50	100
004	FAIS Municipal y de las Demarcaciones Territoriales del Distrito Federal	2 - Desarrollo Social	2 - Vivienda y Servicios a la Comunidad	7 - Desarrollo Regional	5 - Fondo de Aportaciones para la Infraestructura Social Registrados en la IMDS	Actividad	Trimestral	Porcentaje	Gestión	Eficacia	0	N/A
005	FORTAMUN	2 - Desarrollo Social	2 - Vivienda y Servicios a la Comunidad	7 - Desarrollo Regional	6 - Fondo de Aportaciones para el Fortalecimiento de los Municipios y de las Demarcaciones Territoriales del Distrito Federal	Fin	Annual	Porcentaje	Estratégico	Eficacia	100	N/A
005	FORTAMUN	2 - Desarrollo Social	2 - Vivienda y Servicios a la Comunidad	7 - Desarrollo Regional	6 - Fondo de Aportaciones para el Fortalecimiento de los Municipios y de las Demarcaciones Territoriales del Distrito Federal	Propósito	Semestral	Otra	Estratégico	Eficacia	13,102	N/A

0005	FORTAMUN	2 - Desarrollo Social	2 - Vivienda y Servicios a la Comunidad	7 - Desarrollo Regional	6 - Fondo de Apoyos para el Fortalecimiento de los Municipios y de las Demarcaciones Territoriales del Distrito Federal	Índice de Dependencia Financiera	Propósito	Semestral	Otra	Estratégico	Eficacia	606.25	100.04
0005	FORTAMUN	2 - Desarrollo Social	2 - Vivienda y Servicios a la Comunidad	7 - Desarrollo Regional	6 - Fondo de Apoyos para el Fortalecimiento de los Municipios y de las Demarcaciones Territoriales del Distrito Federal	Porcentaje de avance en las metas	Componente	Trimestral	Porcentaje	Estratégico	Eficacia	50	100
0004	FAIS Municipal y de las Demarcaciones Territoriales del Distrito Federal	2 - Desarrollo Social	2 - Vivienda y Servicios a la Comunidad	7 - Desarrollo Regional	5 - Fondo de Apoyos para el Fortalecimiento de los Municipios y de las Demarcaciones Territoriales del Distrito Federal	Porcentaje de contribución directa registrados en la MDS	Actividad	Trimestral	Porcentaje	Gestión	Eficacia	29.41	39.99
0004	FAIS Municipal y de las Demarcaciones Territoriales del Distrito Federal	2 - Desarrollo Social	2 - Vivienda y Servicios a la Comunidad	7 - Desarrollo Regional	5 - Fondo de Apoyos para el Fortalecimiento de los Municipios y de las Demarcaciones Territoriales del Distrito Federal	Porcentaje de otros proyectos registrados en la MDS	Actividad	Trimestral	Porcentaje	Gestión	Eficacia	5.88	50
0005	FORTAMUN	2 - Desarrollo Social	2 - Vivienda y Servicios a la Comunidad	7 - Desarrollo Regional	6 - Fondo de Apoyos para el Fortalecimiento de los Municipios y de las Demarcaciones Territoriales del Distrito Federal	Índice en el Ejercicio de Recursos	Actividad	Trimestral	Porcentaje	Gestión	Eficacia	50	75.92
0004	FAIS Municipal y de las Demarcaciones Territoriales del Distrito Federal	2 - Desarrollo Social	2 - Vivienda y Servicios a la Comunidad	7 - Desarrollo Regional	5 - Fondo de Apoyos para el Fortalecimiento de los Municipios y de las Demarcaciones Territoriales del Distrito Federal	Porcentaje de proyectos Complementarios registrados en la MDS	Actividad	Trimestral	Porcentaje	Gestión	Eficacia	2.94	400
0005	FORTAMUN	2 - Desarrollo Social	2 - Vivienda y Servicios a la Comunidad	7 - Desarrollo Regional	6 - Fondo de Apoyos para el Fortalecimiento de los Municipios y de las Demarcaciones Territoriales del Distrito Federal	Índice de Aplicación Prioritaria de Recursos	Fin	Anual	Porcentaje	Estratégico	Eficacia	99.94	N/A
0005	FORTAMUN	2 - Desarrollo Social	2 - Vivienda y Servicios a la Comunidad	7 - Desarrollo Regional	6 - Fondo de Apoyos para el Fortalecimiento de los Municipios y de las Demarcaciones Territoriales del Distrito Federal	Índice de Dependencia Financiera	Propósito	Semestral	Otra	Estratégico	Eficacia	5.48	N/A
0005	FORTAMUN	2 - Desarrollo Social	2 - Vivienda y Servicios a la Comunidad	7 - Desarrollo Regional	6 - Fondo de Apoyos para el Fortalecimiento de los Municipios y de las Demarcaciones Territoriales del Distrito Federal	Índice de Dependencia Financiera	Propósito	Semestral	Otra	Estratégico	Eficacia	3.19	141.69
0005	FORTAMUN	2 - Desarrollo Social	2 - Vivienda y Servicios a la Comunidad	7 - Desarrollo Regional	6 - Fondo de Apoyos para el Fortalecimiento de los Municipios y de las Demarcaciones Territoriales del Distrito Federal	Porcentaje de avance en las metas	Componente	Trimestral	Porcentaje	Estratégico	Eficacia	41.67	95.99
0005	FORTAMUN	2 - Desarrollo Social	2 - Vivienda y Servicios a la Comunidad	7 - Desarrollo Regional	6 - Fondo de Apoyos para el Fortalecimiento de los Municipios y de las Demarcaciones Territoriales del Distrito Federal	Índice en el Ejercicio de Recursos	Actividad	Trimestral	Porcentaje	Gestión	Eficacia	41.67	99.35
0004	FAIS Municipal y de las Demarcaciones Territoriales del Distrito Federal	2 - Desarrollo Social	2 - Vivienda y Servicios a la Comunidad	7 - Desarrollo Regional	5 - Fondo de Apoyos para el Fortalecimiento de los Municipios y de las Demarcaciones Territoriales del Distrito Federal	Porcentaje de proyectos Complementarios registrados en la MDS	Actividad	Trimestral	Porcentaje	Gestión	Eficacia	6	183.33

Código	FAIS Municipal y de las Demarcaciones Territoriales del Distrito Federal	2 - Desarrollo Social	2 - Vivienda y Servicios a la Comunidad	2 - Vivienda y Servicios a la Comunidad	7 - Desarrollo Regional	5 - Fondo de Aportaciones para la Infraestructura Social	Porcentaje de proyectos registrados en la MIDS	Actividad	Trimestral	Porcentaje	Gestión	Eficacia	Valor
004	FAIS Municipal y de las Demarcaciones Territoriales del Distrito Federal	2 - Desarrollo Social	2 - Vivienda y Servicios a la Comunidad	2 - Vivienda y Servicios a la Comunidad	7 - Desarrollo Regional	5 - Fondo de Aportaciones para la Infraestructura Social	Porcentaje de proyectos registrados en la MIDS	Actividad	Trimestral	Porcentaje	Gestión	Eficacia	23
004	FAIS Municipal y de las Demarcaciones Territoriales del Distrito Federal	2 - Desarrollo Social	2 - Vivienda y Servicios a la Comunidad	2 - Vivienda y Servicios a la Comunidad	7 - Desarrollo Regional	5 - Fondo de Aportaciones para la Infraestructura Social	Porcentaje de otros proyectos registrados en la MIDS	Actividad	Trimestral	Porcentaje	Gestión	Eficacia	0
005	FORTAMUN	2 - Desarrollo Social	2 - Vivienda y Servicios a la Comunidad	2 - Vivienda y Servicios a la Comunidad	7 - Desarrollo Regional	6 - Fondo de Aportaciones para el Fortalecimiento de los Municipios y de las Demarcaciones Territoriales del Distrito Federal	Índice de Aplicación Prioritaria de Recursos	Fin	Anual	Porcentaje	Estratégico	Eficacia	100
005	FORTAMUN	2 - Desarrollo Social	2 - Vivienda y Servicios a la Comunidad	2 - Vivienda y Servicios a la Comunidad	7 - Desarrollo Regional	6 - Fondo de Aportaciones para el Fortalecimiento de los Municipios y de las Demarcaciones Territoriales del Distrito Federal	Índice de Dependencia Financiera	Propósito	Semestral	Otra	Estratégico	Eficacia	N/A
005	FORTAMUN	2 - Desarrollo Social	2 - Vivienda y Servicios a la Comunidad	2 - Vivienda y Servicios a la Comunidad	7 - Desarrollo Regional	6 - Fondo de Aportaciones para el Fortalecimiento de los Municipios y de las Demarcaciones Territoriales del Distrito Federal	Índice de Dependencia Financiera	Propósito	Semestral	Otra	Estratégico	Eficacia	N/A
005	FORTAMUN	2 - Desarrollo Social	2 - Vivienda y Servicios a la Comunidad	2 - Vivienda y Servicios a la Comunidad	7 - Desarrollo Regional	6 - Fondo de Aportaciones para el Fortalecimiento de los Municipios y de las Demarcaciones Territoriales del Distrito Federal	Porcentaje de avance en las metas	Componente	Trimestral	Porcentaje	Estratégico	Eficacia	0
005	FORTAMUN	2 - Desarrollo Social	2 - Vivienda y Servicios a la Comunidad	2 - Vivienda y Servicios a la Comunidad	7 - Desarrollo Regional	6 - Fondo de Aportaciones para el Fortalecimiento de los Municipios y de las Demarcaciones Territoriales del Distrito Federal	Índice en el Ejercicio de Recursos	Actividad	Trimestral	Porcentaje	Gestión	Eficacia	41.66
005	FORTAMUN	2 - Desarrollo Social	2 - Vivienda y Servicios a la Comunidad	2 - Vivienda y Servicios a la Comunidad	7 - Desarrollo Regional	6 - Fondo de Aportaciones para el Fortalecimiento de los Municipios y de las Demarcaciones Territoriales del Distrito Federal	Índice en el Ejercicio de Recursos	Actividad	Trimestral	Porcentaje	Gestión	Eficacia	41.66
004	FAIS Municipal y de las Demarcaciones Territoriales del Distrito Federal	2 - Desarrollo Social	2 - Vivienda y Servicios a la Comunidad	2 - Vivienda y Servicios a la Comunidad	7 - Desarrollo Regional	5 - Fondo de Aportaciones para la Infraestructura Social	Porcentaje de proyectos de contribución directa registrados en la MIDS	Actividad	Trimestral	Porcentaje	Gestión	Eficacia	33.33
004	FAIS Municipal y de las Demarcaciones Territoriales del Distrito Federal	2 - Desarrollo Social	2 - Vivienda y Servicios a la Comunidad	2 - Vivienda y Servicios a la Comunidad	7 - Desarrollo Regional	5 - Fondo de Aportaciones para la Infraestructura Social	Porcentaje de Complementarios registrados en la MIDS	Actividad	Trimestral	Porcentaje	Gestión	Eficacia	0
004	FAIS Municipal y de las Demarcaciones Territoriales del Distrito Federal	2 - Desarrollo Social	2 - Vivienda y Servicios a la Comunidad	2 - Vivienda y Servicios a la Comunidad	7 - Desarrollo Regional	5 - Fondo de Aportaciones para la Infraestructura Social	Porcentaje de otros proyectos registrados en la MIDS	Actividad	Trimestral	Porcentaje	Gestión	Eficacia	0
004	FAIS Municipal y de las Demarcaciones Territoriales del Distrito Federal	2 - Desarrollo Social	2 - Vivienda y Servicios a la Comunidad	2 - Vivienda y Servicios a la Comunidad	7 - Desarrollo Regional	5 - Fondo de Aportaciones para la Infraestructura Social	Porcentaje de proyectos Complementarios registrados en la MIDS	Actividad	Trimestral	Porcentaje	Gestión	Eficacia	11.11
004	FAIS Municipal y de las Demarcaciones Territoriales del Distrito Federal	2 - Desarrollo Social	2 - Vivienda y Servicios a la Comunidad	2 - Vivienda y Servicios a la Comunidad	7 - Desarrollo Regional	5 - Fondo de Aportaciones para la Infraestructura Social	Porcentaje de otros proyectos registrados en la MIDS	Actividad	Trimestral	Porcentaje	Gestión	Eficacia	5.55
004	FAIS Municipal y de las Demarcaciones Territoriales del Distrito Federal	2 - Desarrollo Social	2 - Vivienda y Servicios a la Comunidad	2 - Vivienda y Servicios a la Comunidad	7 - Desarrollo Regional	5 - Fondo de Aportaciones para la Infraestructura Social	Porcentaje de contribución directa de otros proyectos registrados en la MIDS	Actividad	Trimestral	Porcentaje	Gestión	Eficacia	33.3
005	FORTAMUN	2 - Desarrollo Social	2 - Vivienda y Servicios a la Comunidad	2 - Vivienda y Servicios a la Comunidad	7 - Desarrollo Regional	6 - Fondo de Aportaciones para el Fortalecimiento de los Municipios y de las Demarcaciones Territoriales del Distrito Federal	Índice de Aplicación Prioritaria de Recursos	Fin	Anual	Porcentaje	Estratégico	Eficacia	100.09
005	FORTAMUN	2 - Desarrollo Social	2 - Vivienda y Servicios a la Comunidad	2 - Vivienda y Servicios a la Comunidad	7 - Desarrollo Regional	6 - Fondo de Aportaciones para el Fortalecimiento de los Municipios y de las Demarcaciones Territoriales del Distrito Federal	Índice de Aplicación Prioritaria de Recursos	Fin	Anual	Porcentaje	Estratégico	Eficacia	100

0005	FORTAMUN	2 - Desarrollo Social	2 - Vivienda y Servicios a la Comunidad	7 - Desarrollo Regional	6 - Fondo de Apoyos para el Fortalecimiento de los Municipios y de las Demarcaciones Territoriales del Distrito Federal	Índice de Dependencia Financiera	Propósito	Semestral	Otra	Estratégico	Eficacia	0.233	145.49
0005	FORTAMUN	2 - Desarrollo Social	2 - Vivienda y Servicios a la Comunidad	7 - Desarrollo Regional	6 - Fondo de Apoyos para el Fortalecimiento de los Municipios y de las Demarcaciones Territoriales del Distrito Federal	Índice de Dependencia Financiera	Propósito	Semestral	Otra	Estratégico	Eficacia	0.279	N/A
0005	FORTAMUN	2 - Desarrollo Social	2 - Vivienda y Servicios a la Comunidad	7 - Desarrollo Regional	6 - Fondo de Apoyos para el Fortalecimiento de los Municipios y de las Demarcaciones Territoriales del Distrito Federal	Porcentaje de avance en las metas	Componente	Trimestral	Porcentaje	Estratégico	Eficacia	72.15	N/A
0004	FANS Municipal y de las Demarcaciones Territoriales del Distrito Federal	2 - Desarrollo Social	2 - Vivienda y Servicios a la Comunidad	7 - Desarrollo Regional	6 - Fondo de Apoyos para el Fortalecimiento de los Municipios y de las Demarcaciones Territoriales del Distrito Federal	Porcentaje de otros proyectos registrados en la MDS	Actividad	Trimestral	Porcentaje	Gestión	Eficacia	0	89.63
0004	FANS Municipal y de las Demarcaciones Territoriales del Distrito Federal	2 - Desarrollo Social	2 - Vivienda y Servicios a la Comunidad	7 - Desarrollo Regional	6 - Fondo de Apoyos para el Fortalecimiento de los Municipios y de las Demarcaciones Territoriales del Distrito Federal	Porcentaje de proyectos Complementarios registrados en la MDS	Actividad	Trimestral	Porcentaje	Gestión	Eficacia	10	N/A
0005	FORTAMUN	2 - Desarrollo Social	2 - Vivienda y Servicios a la Comunidad	7 - Desarrollo Regional	6 - Fondo de Apoyos para el Fortalecimiento de los Municipios y de las Demarcaciones Territoriales del Distrito Federal	Índice en el Ejercicio de Recursos	Actividad	Trimestral	Porcentaje	Gestión	Eficacia	41.667	100
0004	FANS Municipal y de las Demarcaciones Territoriales del Distrito Federal	2 - Desarrollo Social	2 - Vivienda y Servicios a la Comunidad	7 - Desarrollo Regional	6 - Fondo de Apoyos para el Fortalecimiento de los Municipios y de las Demarcaciones Territoriales del Distrito Federal	Porcentaje de proyectos registrados en la MDS	Actividad	Trimestral	Porcentaje	Gestión	Eficacia	30	97.25
0005	FORTAMUN	2 - Desarrollo Social	2 - Vivienda y Servicios a la Comunidad	7 - Desarrollo Regional	6 - Fondo de Apoyos para el Fortalecimiento de los Municipios y de las Demarcaciones Territoriales del Distrito Federal	Índice de Aplicación Prioritaria de Recursos	Fin	Trimestral	Porcentaje	Estratégico	Eficacia	100	133.33
0005	FORTAMUN	2 - Desarrollo Social	2 - Vivienda y Servicios a la Comunidad	7 - Desarrollo Regional	6 - Fondo de Apoyos para el Fortalecimiento de los Municipios y de las Demarcaciones Territoriales del Distrito Federal	Índice de Dependencia Financiera	Propósito	Semestral	Otra	Estratégico	Eficacia	16.46	N/A
0005	FORTAMUN	2 - Desarrollo Social	2 - Vivienda y Servicios a la Comunidad	7 - Desarrollo Regional	6 - Fondo de Apoyos para el Fortalecimiento de los Municipios y de las Demarcaciones Territoriales del Distrito Federal	Índice de Dependencia Financiera	Propósito	Semestral	Otra	Estratégico	Eficacia	19.752	100
0005	FORTAMUN	2 - Desarrollo Social	2 - Vivienda y Servicios a la Comunidad	7 - Desarrollo Regional	6 - Fondo de Apoyos para el Fortalecimiento de los Municipios y de las Demarcaciones Territoriales del Distrito Federal	Porcentaje de avance en las metas	Componente	Trimestral	Porcentaje	Estratégico	Eficacia	41.66	N/A
0004	FANS Municipal y de las Demarcaciones Territoriales del Distrito Federal	2 - Desarrollo Social	2 - Vivienda y Servicios a la Comunidad	7 - Desarrollo Regional	6 - Fondo de Apoyos para el Fortalecimiento de los Municipios y de las Demarcaciones Territoriales del Distrito Federal	Porcentaje de otros proyectos registrados en la MDS	Actividad	Trimestral	Porcentaje	Gestión	Eficacia	0	100

0005	FORTAMUN	2 - Desarrollo Social	2 - Vivienda y Servicios a la Comunidad	7 - Desarrollo Regional	6 - Fondo de Aportaciones para el Fortalecimiento de los Municipios y de las Demarcaciones Territoriales del Distrito Federal	Índice de Dependencia Financiera	Propósito	Semestral	Otra	Estratégico	Eficacia	34,885	0
0005	FORTAMUN	2 - Desarrollo Social	2 - Vivienda y Servicios a la Comunidad	7 - Desarrollo Regional	6 - Fondo de Aportaciones para el Fortalecimiento de los Municipios y de las Demarcaciones Territoriales del Distrito Federal	Índice de Dependencia Financiera	Propósito	Semestral	Otra	Estratégico	Eficacia	34,885	N/A
0005	FORTAMUN	2 - Desarrollo Social	2 - Vivienda y Servicios a la Comunidad	7 - Desarrollo Regional	6 - Fondo de Aportaciones para el Fortalecimiento de los Municipios y de las Demarcaciones Territoriales del Distrito Federal	Porcentaje de avance en las metas	Componente	Trimestral	Porcentaje	Estratégico	Eficacia	50	N/A
0004	FAIS Municipal y de las Demarcaciones Territoriales del Distrito Federal	2 - Desarrollo Social	2 - Vivienda y Servicios a la Comunidad	7 - Desarrollo Regional	6 - Fondo de Aportaciones para el Fortalecimiento de los Municipios y de las Demarcaciones Territoriales del Distrito Federal	Porcentaje de proyectos registrados en la MIDS	Actividad	Trimestral	Porcentaje	Gestión	Eficacia	0	49.94
0004	FAIS Municipal y de las Demarcaciones Territoriales del Distrito Federal	2 - Desarrollo Social	2 - Vivienda y Servicios a la Comunidad	7 - Desarrollo Regional	5 - Fondo de Aportaciones para la Infraestructura Social	Porcentaje de proyectos de contribución directa registrados en la MIDS	Actividad	Trimestral	Porcentaje	Gestión	Eficacia	37.5	N/A
0004	FAIS Municipal y de las Demarcaciones Territoriales del Distrito Federal	2 - Desarrollo Social	2 - Vivienda y Servicios a la Comunidad	7 - Desarrollo Regional	5 - Fondo de Aportaciones para la Infraestructura Social	Porcentaje de otros proyectos registrados en la MIDS	Actividad	Trimestral	Porcentaje	Gestión	Eficacia	0	166.67
0005	FORTAMUN	2 - Desarrollo Social	2 - Vivienda y Servicios a la Comunidad	7 - Desarrollo Regional	6 - Fondo de Aportaciones para el Fortalecimiento de los Municipios y de las Demarcaciones Territoriales del Distrito Federal	Índice en el Ejercicio de Recursos	Actividad	Trimestral	Porcentaje	Gestión	Eficacia	50	N/A
0005	FORTAMUN	2 - Desarrollo Social	2 - Vivienda y Servicios a la Comunidad	7 - Desarrollo Regional	6 - Fondo de Aportaciones para el Fortalecimiento de los Municipios y de las Demarcaciones Territoriales del Distrito Federal	Índice de Aplicación Prioritaria de Recursos	Fin	Annual	Porcentaje	Estratégico	Eficacia	100	49.94
0005	FORTAMUN	2 - Desarrollo Social	2 - Vivienda y Servicios a la Comunidad	7 - Desarrollo Regional	6 - Fondo de Aportaciones para el Fortalecimiento de los Municipios y de las Demarcaciones Territoriales del Distrito Federal	Índice de Dependencia Financiera	Propósito	Semestral	Otra	Estratégico	Eficacia	0	N/A
0005	FORTAMUN	2 - Desarrollo Social	2 - Vivienda y Servicios a la Comunidad	7 - Desarrollo Regional	6 - Fondo de Aportaciones para el Fortalecimiento de los Municipios y de las Demarcaciones Territoriales del Distrito Federal	Índice de Dependencia Financiera	Propósito	Semestral	Otra	Estratégico	Eficacia	0	N/A
0005	FORTAMUN	2 - Desarrollo Social	2 - Vivienda y Servicios a la Comunidad	7 - Desarrollo Regional	6 - Fondo de Aportaciones para el Fortalecimiento de los Municipios y de las Demarcaciones Territoriales del Distrito Federal	Porcentaje de avance en las metas	Componente	Trimestral	Porcentaje	Estratégico	Eficacia	41.66	N/A
0004	FAIS Municipal y de las Demarcaciones Territoriales del Distrito Federal	2 - Desarrollo Social	2 - Vivienda y Servicios a la Comunidad	7 - Desarrollo Regional	5 - Fondo de Aportaciones para la Infraestructura Social	Porcentaje de proyectos registrados en la MIDS	Actividad	Trimestral	Porcentaje	Gestión	Eficacia	37.5	100

0004	FAIS Municipal y de las Demarcaciones Territoriales del Distrito Federal	2 - Desarrollo Social	2 - Vivienda y Servicios a la Comunidad	7 - Desarrollo Regional	5 - Fondo de Aportaciones para la Infraestructura Social	Actividad	Trimestral	Porcentaje	Gestión	Eficacia	12.5	100
0005	FORTAMUN	2 - Desarrollo Social	2 - Vivienda y Servicios a la Comunidad	7 - Desarrollo Regional	6 - Fondo de Aportaciones para el Fortalecimiento de los Municipios y de las Demarcaciones Territoriales del Distrito Federal	Actividad	Trimestral	Porcentaje	Gestión	Eficacia	41.66	100
0004	FAIS Municipal y de las Demarcaciones Territoriales del Distrito Federal	2 - Desarrollo Social	2 - Vivienda y Servicios a la Comunidad	7 - Desarrollo Regional	5 - Fondo de Aportaciones para la Infraestructura Social	Actividad	Trimestral	Porcentaje	Gestión	Eficacia	0	N/A
0005	FORTAMUN	2 - Desarrollo Social	2 - Vivienda y Servicios a la Comunidad	7 - Desarrollo Regional	6 - Fondo de Aportaciones para el Fortalecimiento de los Municipios y de las Demarcaciones Territoriales del Distrito Federal	Fin	Anual	Porcentaje	Estratégico	Eficacia	100	N/A
0005	FORTAMUN	2 - Desarrollo Social	2 - Vivienda y Servicios a la Comunidad	7 - Desarrollo Regional	6 - Fondo de Aportaciones para el Fortalecimiento de los Municipios y de las Demarcaciones Territoriales del Distrito Federal	Propósito	Semestral	Otra	Estratégico	Eficacia	0	N/A
0005	FORTAMUN	2 - Desarrollo Social	2 - Vivienda y Servicios a la Comunidad	7 - Desarrollo Regional	6 - Fondo de Aportaciones para el Fortalecimiento de los Municipios y de las Demarcaciones Territoriales del Distrito Federal	Propósito	Semestral	Otra	Estratégico	Eficacia	0	N/A
0005	FORTAMUN	2 - Desarrollo Social	2 - Vivienda y Servicios a la Comunidad	7 - Desarrollo Regional	6 - Fondo de Aportaciones para el Fortalecimiento de los Municipios y de las Demarcaciones Territoriales del Distrito Federal	Componente	Trimestral	Porcentaje	Estratégico	Eficacia	41.66	N/A
0004	FAIS Municipal y de las Demarcaciones Territoriales del Distrito Federal	2 - Desarrollo Social	2 - Vivienda y Servicios a la Comunidad	7 - Desarrollo Regional	5 - Fondo de Aportaciones para la Infraestructura Social	Actividad	Trimestral	Porcentaje	Gestión	Eficacia	0	100
0004	FAIS Municipal y de las Demarcaciones Territoriales del Distrito Federal	2 - Desarrollo Social	2 - Vivienda y Servicios a la Comunidad	7 - Desarrollo Regional	5 - Fondo de Aportaciones para la Infraestructura Social	Actividad	Trimestral	Porcentaje	Gestión	Eficacia	33.33	100
0004	FAIS Municipal y de las Demarcaciones Territoriales del Distrito Federal	2 - Desarrollo Social	2 - Vivienda y Servicios a la Comunidad	7 - Desarrollo Regional	5 - Fondo de Aportaciones para la Infraestructura Social	Actividad	Trimestral	Porcentaje	Gestión	Eficacia	33.33	100
0005	FORTAMUN	2 - Desarrollo Social	2 - Vivienda y Servicios a la Comunidad	7 - Desarrollo Regional	6 - Fondo de Aportaciones para el Fortalecimiento de los Municipios y de las Demarcaciones Territoriales del Distrito Federal	Actividad	Trimestral	Porcentaje	Gestión	Eficacia	41.66	100
0005	FORTAMUN	2 - Desarrollo Social	2 - Vivienda y Servicios a la Comunidad	7 - Desarrollo Regional	6 - Fondo de Aportaciones para el Fortalecimiento de los Municipios y de las Demarcaciones Territoriales del Distrito Federal	Fin	Anual	Porcentaje	Estratégico	Eficacia	100	N/A

Código	Entidad	Programa	Subprograma	Objetivo	Actividad	Indicador de Dependencia	Propósito	Semestral	Otra	Estratégico	Eficacia	Valor	Unidad
0005	FORTAMUN	2 - Desarrollo Social	2 - Vivienda y Servicios a la Comunidad	7 - Desarrollo Regional	6 - Fondo de Fortalecimiento de los Municipios y de las Demarcaciones Territoriales del Distrito Federal	Índice de Dependencia Financiera	Propósito					0	N/A
0005	FORTAMUN	2 - Desarrollo Social	2 - Vivienda y Servicios a la Comunidad	7 - Desarrollo Regional	6 - Fondo de Fortalecimiento de los Municipios y de las Demarcaciones Territoriales del Distrito Federal	Índice de Dependencia Financiera	Propósito	Semestral	Otra	Estratégico	Eficacia	0	N/A
0005	FORTAMUN	2 - Desarrollo Social	2 - Vivienda y Servicios a la Comunidad	7 - Desarrollo Regional	6 - Fondo de Fortalecimiento de los Municipios y de las Demarcaciones Territoriales del Distrito Federal	Porcentaje de avance en las metas	Componente	Trimestral	Porcentaje	Estratégico	Eficacia	41.66	N/A
0004	PAIS Municipal y de las Demarcaciones Territoriales del Distrito Federal	2 - Desarrollo Social	2 - Vivienda y Servicios a la Comunidad	7 - Desarrollo Regional	5 - Fondo de Fortalecimiento de los Municipios y de las Demarcaciones Territoriales del Distrito Federal	Porcentaje de otros proyectos registrados en la MIDS	Actividad	Trimestral	Porcentaje	Gestión	Eficacia	0	N/A
0004	PAIS Municipal y de las Demarcaciones Territoriales del Distrito Federal	2 - Desarrollo Social	2 - Vivienda y Servicios a la Comunidad	7 - Desarrollo Regional	5 - Fondo de Fortalecimiento de los Municipios y de las Demarcaciones Territoriales del Distrito Federal	Porcentaje de proyectos de contribución directa registrados en la MIDS	Actividad	Trimestral	Porcentaje	Gestión	Eficacia	0	N/A
0005	FORTAMUN	2 - Desarrollo Social	2 - Vivienda y Servicios a la Comunidad	7 - Desarrollo Regional	6 - Fondo de Fortalecimiento de los Municipios y de las Demarcaciones Territoriales del Distrito Federal	Índice en el Ejercicio de Recursos	Actividad	Trimestral	Porcentaje	Gestión	Eficacia	41.66	N/A
0004	PAIS Municipal y de las Demarcaciones Territoriales del Distrito Federal	2 - Desarrollo Social	2 - Vivienda y Servicios a la Comunidad	7 - Desarrollo Regional	5 - Fondo de Fortalecimiento de los Municipios y de las Demarcaciones Territoriales del Distrito Federal	Porcentaje de proyectos Complementarios Registrados en la MIDS	Actividad	Trimestral	Porcentaje	Gestión	Eficacia	33.34	100
0005	FORTAMUN	2 - Desarrollo Social	2 - Vivienda y Servicios a la Comunidad	7 - Desarrollo Regional	6 - Fondo de Fortalecimiento de los Municipios y de las Demarcaciones Territoriales del Distrito Federal	Índice de Aplicación Prioritaria de Recursos	Fin	Annual	Porcentaje	Estratégico	Eficacia	100	99.97
0005	FORTAMUN	2 - Desarrollo Social	2 - Vivienda y Servicios a la Comunidad	7 - Desarrollo Regional	6 - Fondo de Fortalecimiento de los Municipios y de las Demarcaciones Territoriales del Distrito Federal	Índice de Dependencia Financiera	Propósito	Semestral	Otra	Estratégico	Eficacia	4.447	N/A
0005	FORTAMUN	2 - Desarrollo Social	2 - Vivienda y Servicios a la Comunidad	7 - Desarrollo Regional	6 - Fondo de Fortalecimiento de los Municipios y de las Demarcaciones Territoriales del Distrito Federal	Índice de Dependencia Financiera	Propósito	Semestral	Otra	Estratégico	Eficacia	4.447	N/A
0005	FORTAMUN	2 - Desarrollo Social	2 - Vivienda y Servicios a la Comunidad	7 - Desarrollo Regional	6 - Fondo de Fortalecimiento de los Municipios y de las Demarcaciones Territoriales del Distrito Federal	Porcentaje de avance en las metas	Componente	Trimestral	Porcentaje	Estratégico	Eficacia	50	799.98
0005	FORTAMUN	2 - Desarrollo Social	2 - Vivienda y Servicios a la Comunidad	7 - Desarrollo Regional	6 - Fondo de Fortalecimiento de los Municipios y de las Demarcaciones Territoriales del Distrito Federal	Porcentaje de avance en las metas	Componente	Trimestral	Porcentaje	Estratégico	Eficacia	50	81

Código	Entidad	Programa	Subprograma	Objetivo	Actividad	Trimestral	Porcentaje	Eficacia	Valor
0005	FORTAMUN	2 - Desarrollo Social	2 - Vivienda y Servicios a la Comunidad	7 - Desarrollo Regional	Índice en el Ejercicio de Recursos	Actividad	Trimestral	50	81
0004	FAIS Municipal y de las Demarcaciones Territoriales del Distrito Federal	2 - Desarrollo Social	2 - Vivienda y Servicios a la Comunidad	7 - Desarrollo Regional	5 - Fondo de Aportaciones para la Infraestructura Social	Actividad	Trimestral	37.5	166.67
0004	FAIS Municipal y de las Demarcaciones Territoriales del Distrito Federal	2 - Desarrollo Social	2 - Vivienda y Servicios a la Comunidad	7 - Desarrollo Regional	5 - Fondo de Aportaciones para la Infraestructura Social	Actividad	Trimestral	12.5	0
0004	FAIS Municipal y de las Demarcaciones Territoriales del Distrito Federal	2 - Desarrollo Social	2 - Vivienda y Servicios a la Comunidad	7 - Desarrollo Regional	5 - Fondo de Aportaciones para la Infraestructura Social	Actividad	Trimestral	0	N/A
0005	FORTAMUN	2 - Desarrollo Social	2 - Vivienda y Servicios a la Comunidad	7 - Desarrollo Regional	Índice de Aplicación Prioritaria de Recursos	Fin	Anual	100	N/A
0005	FORTAMUN	2 - Desarrollo Social	2 - Vivienda y Servicios a la Comunidad	7 - Desarrollo Regional	Índice de Dependencia Financiera	Propósito	Semestral	11.658	N/A
0005	FORTAMUN	2 - Desarrollo Social	2 - Vivienda y Servicios a la Comunidad	7 - Desarrollo Regional	Índice de Dependencia Financiera	Propósito	Semestral	9.049	176.41
0005	FORTAMUN	2 - Desarrollo Social	2 - Vivienda y Servicios a la Comunidad	7 - Desarrollo Regional	Porcentaje de avance en las metas	Componente	Trimestral	41.66	N/A
0004	FAIS Municipal y de las Demarcaciones Territoriales del Distrito Federal	2 - Desarrollo Social	2 - Vivienda y Servicios a la Comunidad	7 - Desarrollo Regional	Porcentaje de proyectos Complementarios registrados en la IMDS	Actividad	Trimestral	15	92.32
0005	FORTAMUN	2 - Desarrollo Social	2 - Vivienda y Servicios a la Comunidad	7 - Desarrollo Regional	Índice en el Ejercicio de Recursos	Actividad	Trimestral	41.66	100
0004	FAIS Municipal y de las Demarcaciones Territoriales del Distrito Federal	2 - Desarrollo Social	2 - Vivienda y Servicios a la Comunidad	7 - Desarrollo Regional	Porcentaje de proyectos Complementarios registrados en la IMDS	Actividad	Trimestral	35	92.32
0004	FAIS Municipal y de las Demarcaciones Territoriales del Distrito Federal	2 - Desarrollo Social	2 - Vivienda y Servicios a la Comunidad	7 - Desarrollo Regional	Porcentaje de otros proyectos registrados en la IMDS	Actividad	Trimestral	5	100
0005	FORTAMUN	2 - Desarrollo Social	2 - Vivienda y Servicios a la Comunidad	7 - Desarrollo Regional	Índice de Aplicación Prioritaria de Recursos	Fin	Anual	100	N/A

Código	FAIS Municipal y de las Demarcaciones Territoriales del Distrito Federal	2 - Desarrollo Social	2 - Vivienda y Servicios a la Comunidad	7 - Desarrollo Regional	5 - Fondo de Infraestructura Social	Porcentaje de otros proyectos registrados en la MIDS	Actividad	Trimestral	Porcentaje	Gestión	Eficacia	0	N/A
0004	FORTAMUN	2 - Desarrollo Social	2 - Vivienda y Servicios a la Comunidad	7 - Desarrollo Regional	5 - Fondo de Infraestructura Social	Índice de Aplicación Prioritaria de Recursos	Fin	Trimestral	Porcentaje	Estratégico	Eficacia	0	N/A
0005	FORTAMUN	2 - Desarrollo Social	2 - Vivienda y Servicios a la Comunidad	7 - Desarrollo Regional	5 - Fondo de Infraestructura Social	Índice de Dependencia Financiera	Propósito	Semestral	Otra	Estratégico	Eficacia	0	N/A
0005	FORTAMUN	2 - Desarrollo Social	2 - Vivienda y Servicios a la Comunidad	7 - Desarrollo Regional	5 - Fondo de Infraestructura Social	Índice de Dependencia Financiera	Propósito	Semestral	Otra	Estratégico	Eficacia	0	N/A
0005	FORTAMUN	2 - Desarrollo Social	2 - Vivienda y Servicios a la Comunidad	7 - Desarrollo Regional	5 - Fondo de Infraestructura Social	Porcentaje de avance en las metas	Componente	Trimestral	Porcentaje	Estratégico	Eficacia	41.66	N/A
0005	FORTAMUN	2 - Desarrollo Social	2 - Vivienda y Servicios a la Comunidad	7 - Desarrollo Regional	5 - Fondo de Infraestructura Social	Índice en el Ejercicio de Recursos	Actividad	Trimestral	Porcentaje	Gestión	Eficacia	41.66	100
0004	FAIS Municipal y de las Demarcaciones Territoriales del Distrito Federal	2 - Desarrollo Social	2 - Vivienda y Servicios a la Comunidad	7 - Desarrollo Regional	5 - Fondo de Infraestructura Social	Porcentaje de proyectos de contribución directa registrados en la MIDS	Actividad	Trimestral	Porcentaje	Gestión	Eficacia	40	100
0004	FAIS Municipal y de las Demarcaciones Territoriales del Distrito Federal	2 - Desarrollo Social	2 - Vivienda y Servicios a la Comunidad	7 - Desarrollo Regional	5 - Fondo de Infraestructura Social	Porcentaje de proyectos Complementarios registrados en la MIDS	Actividad	Trimestral	Porcentaje	Gestión	Eficacia	20	100
0004	FAIS Municipal y de las Demarcaciones Territoriales del Distrito Federal	2 - Desarrollo Social	2 - Vivienda y Servicios a la Comunidad	7 - Desarrollo Regional	5 - Fondo de Infraestructura Social	Porcentaje de otros proyectos registrados en la MIDS	Actividad	Trimestral	Porcentaje	Gestión	Eficacia	0	100
0005	FORTAMUN	2 - Desarrollo Social	2 - Vivienda y Servicios a la Comunidad	7 - Desarrollo Regional	5 - Fondo de Infraestructura Social	Índice de Aplicación Prioritaria de Recursos	Fin	Trimestral	Porcentaje	Estratégico	Eficacia	0	N/A
0005	FORTAMUN	2 - Desarrollo Social	2 - Vivienda y Servicios a la Comunidad	7 - Desarrollo Regional	5 - Fondo de Infraestructura Social	Índice de Dependencia Financiera	Propósito	Semestral	Otra	Estratégico	Eficacia	0	N/A
0005	FORTAMUN	2 - Desarrollo Social	2 - Vivienda y Servicios a la Comunidad	7 - Desarrollo Regional	5 - Fondo de Infraestructura Social	Índice de Dependencia Financiera	Propósito	Semestral	Otra	Estratégico	Eficacia	0	N/A

Código	Entidad	Programa	Subprograma	Objetivo	Actividad	Componente	Trimestral	Porcentaje	Estratégico	Eficacia	Valor
0005	FORTAMUN	2 - Vivienda y Servicios a la Comunidad	2 - Vivienda y Servicios a la Comunidad	2 - Vivienda y Servicios a la Comunidad	2 - Vivienda y Servicios a la Comunidad	7 - Desarrollo Regional	6 - Fondo de Fortalecimiento de los Municipios y de las Demarcaciones Territoriales del Distrito Federal	Porcentaje de avance en las metas	Trimestral	Eficacia	41.66
0004	FAMS Municipal y de las Demarcaciones Territoriales del Distrito Federal	2 - Vivienda y Servicios a la Comunidad	2 - Vivienda y Servicios a la Comunidad	2 - Vivienda y Servicios a la Comunidad	2 - Vivienda y Servicios a la Comunidad	7 - Desarrollo Regional	5 - Fondo de Infraestructura Social Aportaciones para la Infraestructura Social	Porcentaje de otros proyectos registrados en la MIDS	Trimestral	Eficacia	0
0004	FAMS Municipal y de las Demarcaciones Territoriales del Distrito Federal	2 - Vivienda y Servicios a la Comunidad	2 - Vivienda y Servicios a la Comunidad	2 - Vivienda y Servicios a la Comunidad	2 - Vivienda y Servicios a la Comunidad	7 - Desarrollo Regional	5 - Fondo de Infraestructura Social Aportaciones para la Infraestructura Social	Porcentaje de proyectos registrados en la MIDS	Trimestral	Eficacia	40
0004	FAMS Municipal y de las Demarcaciones Territoriales del Distrito Federal	2 - Vivienda y Servicios a la Comunidad	2 - Vivienda y Servicios a la Comunidad	2 - Vivienda y Servicios a la Comunidad	2 - Vivienda y Servicios a la Comunidad	7 - Desarrollo Regional	5 - Fondo de Infraestructura Social Aportaciones para la Infraestructura Social	Porcentaje de proyectos Complementarios registrados en la MIDS	Trimestral	Eficacia	20
0005	FORTAMUN	2 - Vivienda y Servicios a la Comunidad	2 - Vivienda y Servicios a la Comunidad	2 - Vivienda y Servicios a la Comunidad	2 - Vivienda y Servicios a la Comunidad	7 - Desarrollo Regional	6 - Fondo de Aportaciones para el Fortalecimiento de los Municipios y de las Demarcaciones Territoriales del Distrito Federal	Índice en el Ejercicio de Recursos	Trimestral	Eficacia	41.66
0005	FORTAMUN	2 - Vivienda y Servicios a la Comunidad	2 - Vivienda y Servicios a la Comunidad	2 - Vivienda y Servicios a la Comunidad	2 - Vivienda y Servicios a la Comunidad	7 - Desarrollo Regional	6 - Fondo de Aportaciones para el Fortalecimiento de los Municipios y de las Demarcaciones Territoriales del Distrito Federal	Índice de Aplicación Prioritaria de Recursos	Trimestral	Eficacia	100
0005	FORTAMUN	2 - Vivienda y Servicios a la Comunidad	2 - Vivienda y Servicios a la Comunidad	2 - Vivienda y Servicios a la Comunidad	2 - Vivienda y Servicios a la Comunidad	7 - Desarrollo Regional	6 - Fondo de Aportaciones para el Fortalecimiento de los Municipios y de las Demarcaciones Territoriales del Distrito Federal	Índice de Dependencia Financiera	Semestral	Eficacia	N/A
0005	FORTAMUN	2 - Vivienda y Servicios a la Comunidad	2 - Vivienda y Servicios a la Comunidad	2 - Vivienda y Servicios a la Comunidad	2 - Vivienda y Servicios a la Comunidad	7 - Desarrollo Regional	6 - Fondo de Aportaciones para el Fortalecimiento de los Municipios y de las Demarcaciones Territoriales del Distrito Federal	Índice de Dependencia Financiera	Semestral	Eficacia	0
0005	FORTAMUN	2 - Vivienda y Servicios a la Comunidad	2 - Vivienda y Servicios a la Comunidad	2 - Vivienda y Servicios a la Comunidad	2 - Vivienda y Servicios a la Comunidad	7 - Desarrollo Regional	6 - Fondo de Aportaciones para el Fortalecimiento de los Municipios y de las Demarcaciones Territoriales del Distrito Federal	Índice de Dependencia Financiera	Semestral	Eficacia	0
0005	FORTAMUN	2 - Vivienda y Servicios a la Comunidad	2 - Vivienda y Servicios a la Comunidad	2 - Vivienda y Servicios a la Comunidad	2 - Vivienda y Servicios a la Comunidad	7 - Desarrollo Regional	6 - Fondo de Aportaciones para el Fortalecimiento de los Municipios y de las Demarcaciones Territoriales del Distrito Federal	Porcentaje de avance en las metas	Trimestral	Eficacia	41.66
0004	FAMS Municipal y de las Demarcaciones Territoriales del Distrito Federal	2 - Vivienda y Servicios a la Comunidad	2 - Vivienda y Servicios a la Comunidad	2 - Vivienda y Servicios a la Comunidad	2 - Vivienda y Servicios a la Comunidad	7 - Desarrollo Regional	5 - Fondo de Infraestructura Social Aportaciones para la Infraestructura Social	Porcentaje de otros proyectos registrados en la MIDS	Trimestral	Eficacia	0
0005	FORTAMUN	2 - Vivienda y Servicios a la Comunidad	2 - Vivienda y Servicios a la Comunidad	2 - Vivienda y Servicios a la Comunidad	2 - Vivienda y Servicios a la Comunidad	7 - Desarrollo Regional	6 - Fondo de Aportaciones para el Fortalecimiento de los Municipios y de las Demarcaciones Territoriales del Distrito Federal	Índice en el Ejercicio de Recursos	Trimestral	Eficacia	41.66
0004	FAMS Municipal y de las Demarcaciones Territoriales del Distrito Federal	2 - Vivienda y Servicios a la Comunidad	2 - Vivienda y Servicios a la Comunidad	2 - Vivienda y Servicios a la Comunidad	2 - Vivienda y Servicios a la Comunidad	7 - Desarrollo Regional	5 - Fondo de Infraestructura Social Aportaciones para la Infraestructura Social	Porcentaje de proyectos Complementarios registrados en la MIDS	Trimestral	Eficacia	16.67
0004	FAMS Municipal y de las Demarcaciones Territoriales del Distrito Federal	2 - Vivienda y Servicios a la Comunidad	2 - Vivienda y Servicios a la Comunidad	2 - Vivienda y Servicios a la Comunidad	2 - Vivienda y Servicios a la Comunidad	7 - Desarrollo Regional	5 - Fondo de Infraestructura Social Aportaciones para la Infraestructura Social	Porcentaje de proyectos de contribución directa registrados en la MIDS	Trimestral	Eficacia	33.33

0005	FORTAMUN	2 - Desarrollo Social	2 - Vivienda y Servicios a la Comunidad	7 - Desarrollo Regional	6 - Fondo de Aportaciones para el Fortalecimiento de los Municipios y de Territoriales del Distrito Federal	Índice de Aplicación Prioritaria de Recursos	Fin	Annual	Porcentaje	Estratégico	Eficacia	75	N/A
0005	FORTAMUN	2 - Desarrollo Social	2 - Vivienda y Servicios a la Comunidad	7 - Desarrollo Regional	6 - Fondo de Aportaciones para el Fortalecimiento de los Municipios y de Territoriales del Distrito Federal	Índice de Dependencia Financiera	Propósito	Semestral	Otra	Estratégico	Eficacia	0	N/A
0005	FORTAMUN	2 - Desarrollo Social	2 - Vivienda y Servicios a la Comunidad	7 - Desarrollo Regional	6 - Fondo de Aportaciones para el Fortalecimiento de los Municipios y de Territoriales del Distrito Federal	Índice de Dependencia Financiera	Propósito	Semestral	Otra	Estratégico	Eficacia	0	N/A
0005	FORTAMUN	2 - Desarrollo Social	2 - Vivienda y Servicios a la Comunidad	7 - Desarrollo Regional	6 - Fondo de Aportaciones para el Fortalecimiento de los Municipios y de Territoriales del Distrito Federal	Porcentaje de avances en las metas	Componente	Trimestral	Porcentaje	Estratégico	Eficacia	50	N/A
0004	FAIS Municipal y de las Demarcaciones Territoriales del Distrito Federal	2 - Desarrollo Social	2 - Vivienda y Servicios a la Comunidad	7 - Desarrollo Regional	5 - Fondo de Aportaciones para la Infraestructura Social	Porcentaje de otros proyectos registrados en la MIDS	Actividad	Trimestral	Porcentaje	Gestión	Eficacia	9.09	92.2
0004	FAIS Municipal y de las Demarcaciones Territoriales del Distrito Federal	2 - Desarrollo Social	2 - Vivienda y Servicios a la Comunidad	7 - Desarrollo Regional	5 - Fondo de Aportaciones para la Infraestructura Social	Porcentaje de proyectos registrados en la MIDS	Actividad	Trimestral	Porcentaje	Gestión	Eficacia	72.72	100
0005	FORTAMUN	2 - Desarrollo Social	2 - Vivienda y Servicios a la Comunidad	7 - Desarrollo Regional	6 - Fondo de Aportaciones para el Fortalecimiento de los Municipios y de Territoriales del Distrito Federal	Índice en el Ejercicio de Recursos	Actividad	Trimestral	Porcentaje	Gestión	Eficacia	50	62.5
0004	FAIS Municipal y de las Demarcaciones Territoriales del Distrito Federal	2 - Desarrollo Social	2 - Vivienda y Servicios a la Comunidad	7 - Desarrollo Regional	5 - Fondo de Aportaciones para la Infraestructura Social	Porcentaje de proyectos Complementarios registrados en la MIDS	Actividad	Trimestral	Porcentaje	Gestión	Eficacia	18.18	92.2
0004	FAIS Municipal y de las Demarcaciones Territoriales del Distrito Federal	2 - Desarrollo Social	2 - Vivienda y Servicios a la Comunidad	7 - Desarrollo Regional	5 - Fondo de Aportaciones para la Infraestructura Social	Porcentaje de otros proyectos registrados en la MIDS	Actividad	Trimestral	Porcentaje	Gestión	Eficacia	0	100
0004	FAIS Municipal y de las Demarcaciones Territoriales del Distrito Federal	2 - Desarrollo Social	2 - Vivienda y Servicios a la Comunidad	7 - Desarrollo Regional	5 - Fondo de Aportaciones para la Infraestructura Social	Porcentaje de proyectos de contribución directa registrados en la MIDS	Actividad	Trimestral	Porcentaje	Gestión	Eficacia	25	N/A
0004	FAIS Municipal y de las Demarcaciones Territoriales del Distrito Federal	2 - Desarrollo Social	2 - Vivienda y Servicios a la Comunidad	7 - Desarrollo Regional	5 - Fondo de Aportaciones para la Infraestructura Social	Porcentaje de proyectos Complementarios registrados en la MIDS	Actividad	Trimestral	Porcentaje	Gestión	Eficacia	12.5	200
0005	FORTAMUN	2 - Desarrollo Social	2 - Vivienda y Servicios a la Comunidad	7 - Desarrollo Regional	6 - Fondo de Aportaciones para el Fortalecimiento de los Municipios y de Territoriales del Distrito Federal	Índice de Aplicación Prioritaria de Recursos	Fin	Annual	Porcentaje	Estratégico	Eficacia	100	200
0005	FORTAMUN	2 - Desarrollo Social	2 - Vivienda y Servicios a la Comunidad	7 - Desarrollo Regional	6 - Fondo de Aportaciones para el Fortalecimiento de los Municipios y de Territoriales del Distrito Federal	Índice de Dependencia Financiera	Propósito	Semestral	Otra	Estratégico	Eficacia	0	N/A

0005	FORTAMUN	3 - Desarrollo Social	2 - Vivienda y Servicios a la Comunidad	7 - Desarrollo Regional	6 - Fondo de Fortalecimiento de los Municipios y de las Demarcaciones Territoriales del Distrito Federal	Índice de Dependencia Financiera	Propósito	Semestral	Otra	Estratégico	Eficacia	0	N/A
0005	FORTAMUN	2 - Desarrollo Social	2 - Vivienda y Servicios a la Comunidad	7 - Desarrollo Regional	6 - Fondo de Fortalecimiento de los Municipios y de las Demarcaciones Territoriales del Distrito Federal	Porcentaje de avance en las metas	Componente	Trimestral	Porcentaje	Estratégico	Eficacia	50	N/A
0004	FAIS Municipal y de las Demarcaciones Territoriales del Distrito Federal	2 - Desarrollo Social	2 - Vivienda y Servicios a la Comunidad	7 - Desarrollo Regional	6 - Fondo de Fortalecimiento de los Municipios y de las Demarcaciones Territoriales del Distrito Federal	Porcentaje de otros proyectos registrados en la MIDS	Actividad	Trimestral	Porcentaje	Gestión	Eficacia	7.14	79.42
0004	FAIS Municipal y de las Demarcaciones Territoriales del Distrito Federal	2 - Desarrollo Social	2 - Vivienda y Servicios a la Comunidad	7 - Desarrollo Regional	6 - Fondo de Fortalecimiento de los Municipios y de las Demarcaciones Territoriales del Distrito Federal	Porcentaje de proyectos Complementarios registrados en la MIDS	Actividad	Trimestral	Porcentaje	Gestión	Eficacia	21.42	0
0005	FORTAMUN	2 - Desarrollo Social	2 - Vivienda y Servicios a la Comunidad	7 - Desarrollo Regional	6 - Fondo de Fortalecimiento de los Municipios y de las Demarcaciones Territoriales del Distrito Federal	Índice en el Ejercicio de Recursos	Actividad	Trimestral	Porcentaje	Gestión	Eficacia	50	0
0004	FAIS Municipal y de las Demarcaciones Territoriales del Distrito Federal	2 - Desarrollo Social	2 - Vivienda y Servicios a la Comunidad	7 - Desarrollo Regional	6 - Fondo de Fortalecimiento de los Municipios y de las Demarcaciones Territoriales del Distrito Federal	Porcentaje de proyectos registrados en la MIDS	Actividad	Trimestral	Porcentaje	Gestión	Eficacia	71.42	79.42
0005	FORTAMUN	3 - Desarrollo Social	2 - Vivienda y Servicios a la Comunidad	7 - Desarrollo Regional	6 - Fondo de Fortalecimiento de los Municipios y de las Demarcaciones Territoriales del Distrito Federal	Índice de Aplicación Prioritaria de Recursos	Fin	Anual	Porcentaje	Estratégico	Eficacia	100	19.99
0005	FORTAMUN	2 - Desarrollo Social	2 - Vivienda y Servicios a la Comunidad	7 - Desarrollo Regional	6 - Fondo de Fortalecimiento de los Municipios y de las Demarcaciones Territoriales del Distrito Federal	Índice de Dependencia Financiera	Propósito	Semestral	Otra	Estratégico	Eficacia	75.246	N/A
0005	FORTAMUN	3 - Desarrollo Social	2 - Vivienda y Servicios a la Comunidad	7 - Desarrollo Regional	6 - Fondo de Fortalecimiento de los Municipios y de las Demarcaciones Territoriales del Distrito Federal	Índice de Dependencia Financiera	Propósito	Semestral	Otra	Estratégico	Eficacia	90.295	100
0005	FORTAMUN	2 - Desarrollo Social	2 - Vivienda y Servicios a la Comunidad	7 - Desarrollo Regional	6 - Fondo de Fortalecimiento de los Municipios y de las Demarcaciones Territoriales del Distrito Federal	Porcentaje de avance en las metas	Componente	Trimestral	Porcentaje	Estratégico	Eficacia	41.66	N/A
0004	FAIS Municipal y de las Demarcaciones Territoriales del Distrito Federal	2 - Desarrollo Social	2 - Vivienda y Servicios a la Comunidad	7 - Desarrollo Regional	6 - Fondo de Fortalecimiento de los Municipios y de las Demarcaciones Territoriales del Distrito Federal	Porcentaje de otros proyectos registrados en la MIDS	Actividad	Trimestral	Porcentaje	Gestión	Eficacia	0	100
0005	FORTAMUN	3 - Desarrollo Social	2 - Vivienda y Servicios a la Comunidad	7 - Desarrollo Regional	6 - Fondo de Fortalecimiento de los Municipios y de las Demarcaciones Territoriales del Distrito Federal	Índice en el Ejercicio de Recursos	Actividad	Trimestral	Porcentaje	Gestión	Eficacia	41.66	N/A
0004	FAIS Municipal y de las Demarcaciones Territoriales del Distrito Federal	2 - Desarrollo Social	2 - Vivienda y Servicios a la Comunidad	7 - Desarrollo Regional	6 - Fondo de Fortalecimiento de los Municipios y de las Demarcaciones Territoriales del Distrito Federal	Porcentaje de proyectos registrados en la MIDS	Actividad	Trimestral	Porcentaje	Gestión	Eficacia	34.21	100
0004	FAIS Municipal y de las Demarcaciones Territoriales del Distrito Federal	2 - Desarrollo Social	2 - Vivienda y Servicios a la Comunidad	7 - Desarrollo Regional	6 - Fondo de Fortalecimiento de los Municipios y de las Demarcaciones Territoriales del Distrito Federal	Porcentaje de otros proyectos registrados en la MIDS	Actividad	Trimestral	Porcentaje	Gestión	Eficacia	15.79	100
0004	FAIS Municipal y de las Demarcaciones Territoriales del Distrito Federal	3 - Desarrollo Social	2 - Vivienda y Servicios a la Comunidad	7 - Desarrollo Regional	6 - Fondo de Fortalecimiento de los Municipios y de las Demarcaciones Territoriales del Distrito Federal	Porcentaje de otros proyectos registrados en la MIDS	Actividad	Trimestral	Porcentaje	Gestión	Eficacia	0	100
0004	FAIS Municipal y de las Demarcaciones Territoriales del Distrito Federal	2 - Desarrollo Social	2 - Vivienda y Servicios a la Comunidad	7 - Desarrollo Regional	6 - Fondo de Fortalecimiento de los Municipios y de las Demarcaciones Territoriales del Distrito Federal	Porcentaje de proyectos Complementarios registrados en la MIDS	Actividad	Trimestral	Porcentaje	Gestión	Eficacia	16.66	N/A
0005	FORTAMUN	3 - Desarrollo Social	2 - Vivienda y Servicios a la Comunidad	7 - Desarrollo Regional	6 - Fondo de Fortalecimiento de los Municipios y de las Demarcaciones Territoriales del Distrito Federal	Índice en el Ejercicio de Recursos	Actividad	Trimestral	Porcentaje	Gestión	Eficacia	100	100

0004	FAIS Municipal y de las Demarcaciones Territoriales del Distrito Federal	2 - Desarrollo Social	2 - Vivienda y Servicios a la Comunidad	7 - Desarrollo Regional	5 - Fondo de Aportaciones para la Infraestructura Social	Porcentaje de proyectos de contribución directa registrados en la MIDS	Actividad	Trimestral	Porcentaje	Gestión	Eficacia	33.32	48.5
0005	FORTAMUN	2 - Desarrollo Social	2 - Vivienda y Servicios a la Comunidad	7 - Desarrollo Regional	6 - Fondo de Aportaciones para el Fortalecimiento de los Municipios y de las Demarcaciones Territoriales del Distrito Federal	Índice de Aplicación Prioritaria de Recursos	Fin	Annual	Porcentaje	Estratégico	Eficacia	100	
0005	FORTAMUN	2 - Desarrollo Social	2 - Vivienda y Servicios a la Comunidad	7 - Desarrollo Regional	6 - Fondo de Aportaciones para el Fortalecimiento de los Municipios y de las Demarcaciones Territoriales del Distrito Federal	Índice de Dependencia Financiera	Propósito	Semestral	Otra	Estratégico	Eficacia	0	N/A
0005	FORTAMUN	2 - Desarrollo Social	2 - Vivienda y Servicios a la Comunidad	7 - Desarrollo Regional	6 - Fondo de Aportaciones para el Fortalecimiento de los Municipios y de las Demarcaciones Territoriales del Distrito Federal	Índice de Dependencia Financiera	Propósito	Semestral	Otra	Estratégico	Eficacia	0	N/A
0005	FORTAMUN	2 - Desarrollo Social	2 - Vivienda y Servicios a la Comunidad	7 - Desarrollo Regional	6 - Fondo de Aportaciones para el Fortalecimiento de los Municipios y de las Demarcaciones Territoriales del Distrito Federal	Porcentaje de avance en las metas	Componente	Trimestral	Porcentaje	Estratégico	Eficacia	41.66	N/A
0004	FAIS Municipal y de las Demarcaciones Territoriales del Distrito Federal	2 - Desarrollo Social	2 - Vivienda y Servicios a la Comunidad	7 - Desarrollo Regional	5 - Fondo de Aportaciones para la Infraestructura Social	Porcentaje de proyectos registrados en la MIDS	Actividad	Trimestral	Porcentaje	Gestión	Eficacia	0	100
0005	FORTAMUN	2 - Desarrollo Social	2 - Vivienda y Servicios a la Comunidad	7 - Desarrollo Regional	6 - Fondo de Aportaciones para el Fortalecimiento de los Municipios y de las Demarcaciones Territoriales del Distrito Federal	Índice en el Ejercicio de Recursos	Actividad	Trimestral	Porcentaje	Gestión	Eficacia	41.66	N/A
0004	FAIS Municipal y de las Demarcaciones Territoriales del Distrito Federal	2 - Desarrollo Social	2 - Vivienda y Servicios a la Comunidad	7 - Desarrollo Regional	5 - Fondo de Aportaciones para la Infraestructura Social	Porcentaje de otros proyectos registrados en la MIDS	Actividad	Trimestral	Porcentaje	Gestión	Eficacia	0	100
0004	FAIS Municipal y de las Demarcaciones Territoriales del Distrito Federal	2 - Desarrollo Social	2 - Vivienda y Servicios a la Comunidad	7 - Desarrollo Regional	5 - Fondo de Aportaciones para la Infraestructura Social	Porcentaje de proyectos de contribución directa registrados en la MIDS	Actividad	Trimestral	Porcentaje	Gestión	Eficacia	33.33	N/A
0005	FORTAMUN	2 - Desarrollo Social	2 - Vivienda y Servicios a la Comunidad	7 - Desarrollo Regional	6 - Fondo de Aportaciones para el Fortalecimiento de los Municipios y de las Demarcaciones Territoriales del Distrito Federal	Índice de Aplicación Prioritaria de Recursos	Fin	Annual	Porcentaje	Estratégico	Eficacia	100	100
0005	FORTAMUN	2 - Desarrollo Social	2 - Vivienda y Servicios a la Comunidad	7 - Desarrollo Regional	6 - Fondo de Aportaciones para el Fortalecimiento de los Municipios y de las Demarcaciones Territoriales del Distrito Federal	Índice de Dependencia Financiera	Propósito	Semestral	Otra	Estratégico	Eficacia	3.627	N/A
0005	FORTAMUN	2 - Desarrollo Social	2 - Vivienda y Servicios a la Comunidad	7 - Desarrollo Regional	6 - Fondo de Aportaciones para el Fortalecimiento de los Municipios y de las Demarcaciones Territoriales del Distrito Federal	Índice de Dependencia Financiera	Propósito	Semestral	Otra	Estratégico	Eficacia	4.352	100
0005	FORTAMUN	2 - Desarrollo Social	2 - Vivienda y Servicios a la Comunidad	7 - Desarrollo Regional	6 - Fondo de Aportaciones para el Fortalecimiento de los Municipios y de las Demarcaciones Territoriales del Distrito Federal	Índice de Dependencia Financiera	Propósito	Semestral	Otra	Estratégico	Eficacia	0	N/A

005	FORTAMUN	2.- Desarrollo Social	2 - Vivienda y Servicios a la Comunidad	7 - Desarrollo Regional	6 - Fondo de Aportaciones para el Fortalecimiento de los Municipios y de Territorios del Distrito Federal	Porcentaje de avance en las metas	Componente	Trimestral	Porcentaje	Estratégico	Eficacia	41.66	100
005	FORTAMUN	2.- Desarrollo Social	2 - Vivienda y Servicios a la Comunidad	7 - Desarrollo Regional	6 - Fondo de Aportaciones para el Fortalecimiento de los Municipios y de Territorios del Distrito Federal	Índice en el Ejercicio de Recursos	Actividad	Trimestral	Porcentaje	Gestión	Eficacia	41.66	100
005	FORTAMUN	2.- Desarrollo Social	2 - Vivienda y Servicios a la Comunidad	7 - Desarrollo Regional	6 - Fondo de Aportaciones para el Fortalecimiento de los Municipios y de Territorios del Distrito Federal	Índice de Aplicación Prioritaria de Recursos	Fin	Anual	Porcentaje	Estratégico	Eficacia	100	100
005	FORTAMUN	2.- Desarrollo Social	2 - Vivienda y Servicios a la Comunidad	7 - Desarrollo Regional	6 - Fondo de Aportaciones para el Fortalecimiento de los Municipios y de Territorios del Distrito Federal	Índice de Dependencia Financiera	Propósito	Semestral	Otra	Estratégico	Eficacia	23.31	N/A
005	FORTAMUN	2.- Desarrollo Social	2 - Vivienda y Servicios a la Comunidad	7 - Desarrollo Regional	6 - Fondo de Aportaciones para el Fortalecimiento de los Municipios y de Territorios del Distrito Federal	Índice de Dependencia Financiera	Propósito	Semestral	Otra	Estratégico	Eficacia	23.31	N/A
005	FORTAMUN	2.- Desarrollo Social	2 - Vivienda y Servicios a la Comunidad	7 - Desarrollo Regional	6 - Fondo de Aportaciones para el Fortalecimiento de los Municipios y de Territorios del Distrito Federal	Porcentaje de avance en las metas	Componente	Trimestral	Porcentaje	Estratégico	Eficacia	50	107.38
005	FORTAMUN	2.- Desarrollo Social	2 - Vivienda y Servicios a la Comunidad	7 - Desarrollo Regional	6 - Fondo de Aportaciones para el Fortalecimiento de los Municipios y de Territorios del Distrito Federal	Índice en el Ejercicio de Recursos	Actividad	Trimestral	Porcentaje	Gestión	Eficacia	50	100
004	PAIS Municipal y de las Demarcaciones Territoriales del Distrito Federal	2.- Desarrollo Social	2 - Vivienda y Servicios a la Comunidad	7 - Desarrollo Regional	5 - Fondo de Aportaciones para la Infraestructura Social	Porcentaje de proyectos Complementarios Registrados en la IMDS	Actividad	Trimestral	Porcentaje	Gestión	Eficacia	12.5	83.32
004	PAIS Municipal y de las Demarcaciones Territoriales del Distrito Federal	2.- Desarrollo Social	2 - Vivienda y Servicios a la Comunidad	7 - Desarrollo Regional	5 - Fondo de Aportaciones para la Infraestructura Social	Porcentaje de otros proyectos registrados en la IMDS	Actividad	Trimestral	Porcentaje	Gestión	Eficacia	0	150
004	PAIS Municipal y de las Demarcaciones Territoriales del Distrito Federal	2.- Desarrollo Social	2 - Vivienda y Servicios a la Comunidad	7 - Desarrollo Regional	5 - Fondo de Aportaciones para la Infraestructura Social	Porcentaje de proyectos Registrados en la IMDS	Actividad	Trimestral	Porcentaje	Gestión	Eficacia	50	N/A
005	FORTAMUN	2.- Desarrollo Social	2 - Vivienda y Servicios a la Comunidad	7 - Desarrollo Regional	6 - Fondo de Aportaciones para el Fortalecimiento de los Municipios y de Territorios del Distrito Federal	Índice de Aplicación Prioritaria de Recursos	Fin	Anual	Porcentaje	Estratégico	Eficacia	100	100

0005	FORTAMUN	2 - Desarrollo Social	2 - Vivienda y Servicios a la Comunidad	7 - Desarrollo Regional	6 - Fondo de Aportaciones para el Fortalecimiento de los Municipios y de las Demarcaciones Territoriales del Distrito Federal	Índice de Dependencia Financiera	Propósito	Semestral	Otra	Estratégico	Eficacia	0	N/A
0005	FORTAMUN	2 - Desarrollo Social	2 - Vivienda y Servicios a la Comunidad	7 - Desarrollo Regional	6 - Fondo de Aportaciones para el Fortalecimiento de los Municipios y de las Demarcaciones Territoriales del Distrito Federal	Índice de Dependencia Financiera	Propósito	Semestral	Otra	Estratégico	Eficacia	0	N/A
0005	FORTAMUN	2 - Desarrollo Social	2 - Vivienda y Servicios a la Comunidad	7 - Desarrollo Regional	6 - Fondo de Aportaciones para el Fortalecimiento de los Municipios y de las Demarcaciones Territoriales del Distrito Federal	Porcentaje de avance en las metas	Componente	Trimestral	Porcentaje	Estratégico	Eficacia	41.66	N/A
0005	FORTAMUN	2 - Desarrollo Social	2 - Vivienda y Servicios a la Comunidad	7 - Desarrollo Regional	6 - Fondo de Aportaciones para el Fortalecimiento de los Municipios y de las Demarcaciones Territoriales del Distrito Federal	Índice en el Ejercicio de Recursos	Actividad	Trimestral	Porcentaje	Gestión	Eficacia	41.66	100
0005	FORTAMUN	2 - Desarrollo Social	2 - Vivienda y Servicios a la Comunidad	7 - Desarrollo Regional	6 - Fondo de Aportaciones para el Fortalecimiento de los Municipios y de las Demarcaciones Territoriales del Distrito Federal	Índice de Aplicación Prioritaria de Recursos	Fin	Annual	Porcentaje	Estratégico	Eficacia	100	100
0005	FORTAMUN	2 - Desarrollo Social	2 - Vivienda y Servicios a la Comunidad	7 - Desarrollo Regional	6 - Fondo de Aportaciones para el Fortalecimiento de los Municipios y de las Demarcaciones Territoriales del Distrito Federal	Índice de Dependencia Financiera	Propósito	Semestral	Otra	Estratégico	Eficacia	0	N/A
0005	FORTAMUN	2 - Desarrollo Social	2 - Vivienda y Servicios a la Comunidad	7 - Desarrollo Regional	6 - Fondo de Aportaciones para el Fortalecimiento de los Municipios y de las Demarcaciones Territoriales del Distrito Federal	Índice de Dependencia Financiera	Propósito	Semestral	Otra	Estratégico	Eficacia	0	N/A
0005	FORTAMUN	2 - Desarrollo Social	2 - Vivienda y Servicios a la Comunidad	7 - Desarrollo Regional	6 - Fondo de Aportaciones para el Fortalecimiento de los Municipios y de las Demarcaciones Territoriales del Distrito Federal	Porcentaje de avance en las metas	Componente	Trimestral	Porcentaje	Estratégico	Eficacia	41.66	N/A
0004	FAIS Municipal y de las Demarcaciones Territoriales del Distrito Federal	2 - Desarrollo Social	2 - Vivienda y Servicios a la Comunidad	7 - Desarrollo Regional	5 - Fondo de Aportaciones para la Infraestructura Social	Porcentaje de otros proyectos registrados en la MIDS	Actividad	Trimestral	Porcentaje	Gestión	Eficacia	0	100
0004	FAIS Municipal y de las Demarcaciones Territoriales del Distrito Federal	2 - Desarrollo Social	2 - Vivienda y Servicios a la Comunidad	7 - Desarrollo Regional	5 - Fondo de Aportaciones para la Infraestructura Social	Porcentaje de proyectos de contribución directa registrados en la MIDS	Actividad	Trimestral	Porcentaje	Gestión	Eficacia	50	N/A
0004	FAIS Municipal y de las Demarcaciones Territoriales del Distrito Federal	2 - Desarrollo Social	2 - Vivienda y Servicios a la Comunidad	7 - Desarrollo Regional	5 - Fondo de Aportaciones para la Infraestructura Social	Porcentaje de proyectos registrados en la MIDS	Actividad	Trimestral	Porcentaje	Gestión	Eficacia	0	100

005	FORTAMUN	2.- Desarrollo Social	2 - Vivienda y Servicios a la Comunidad	7 - Desarrollo Regional	6 - Fondo de Aportaciones para el Fortalecimiento de los Municipios y de Territoriales del Distrito Federal	Índice de Ejercicio de Recursos	Actividad	Trimestral	Porcentaje	Gestión	Eficacia	41.66	100
005	FORTAMUN	2.- Desarrollo Social	2 - Vivienda y Servicios a la Comunidad	7 - Desarrollo Regional	6 - Fondo de Aportaciones para el Fortalecimiento de los Municipios y de Territoriales del Distrito Federal	Índice de Aplicación Prioritaria de Recursos	Fin	Annual	Porcentaje	Estratégico	Eficacia	100	N/A
005	FORTAMUN	2.- Desarrollo Social	2 - Vivienda y Servicios a la Comunidad	7 - Desarrollo Regional	6 - Fondo de Aportaciones para el Fortalecimiento de los Municipios y de Territoriales del Distrito Federal	Índice de Dependencia Financiera	Propósito	Semestral	Otra	Estratégico	Eficacia	0	N/A
005	FORTAMUN	2.- Desarrollo Social	2 - Vivienda y Servicios a la Comunidad	7 - Desarrollo Regional	6 - Fondo de Aportaciones para el Fortalecimiento de los Municipios y de Territoriales del Distrito Federal	Índice de Dependencia Financiera	Propósito	Semestral	Otra	Estratégico	Eficacia	0	N/A
005	FORTAMUN	2.- Desarrollo Social	2 - Vivienda y Servicios a la Comunidad	7 - Desarrollo Regional	6 - Fondo de Aportaciones para el Fortalecimiento de los Municipios y de Territoriales del Distrito Federal	Porcentaje de avance en las metas	Componente	Trimestral	Porcentaje	Estratégico	Eficacia	41.66	N/A
005	FORTAMUN	2.- Desarrollo Social	2 - Vivienda y Servicios a la Comunidad	7 - Desarrollo Regional	6 - Fondo de Aportaciones para el Fortalecimiento de los Municipios y de Territoriales del Distrito Federal	Índice en el Ejercicio de Recursos	Actividad	Trimestral	Porcentaje	Gestión	Eficacia	41.66	100
004	FAIS Municipal y de los Territoriales del Distrito Federal	2.- Desarrollo Social	2 - Vivienda y Servicios a la Comunidad	7 - Desarrollo Regional	5 - Fondo de Aportaciones para la Infraestructura Social	Porcentaje de proyectos concluidos y registrados en la IMDS	Actividad	Trimestral	Porcentaje	Gestión	Eficacia	20	100
004	FAIS Municipal y de los Territoriales del Distrito Federal	2.- Desarrollo Social	2 - Vivienda y Servicios a la Comunidad	7 - Desarrollo Regional	5 - Fondo de Aportaciones para la Infraestructura Social	Porcentaje de otros proyectos registrados en la IMDS	Actividad	Trimestral	Porcentaje	Gestión	Eficacia	0	N/A
004	FAIS Municipal y de los Territoriales del Distrito Federal	2.- Desarrollo Social	2 - Vivienda y Servicios a la Comunidad	7 - Desarrollo Regional	5 - Fondo de Aportaciones para la Infraestructura Social	Porcentaje de proyectos concluidos y registrados en la IMDS	Actividad	Trimestral	Porcentaje	Gestión	Eficacia	20	0
005	FORTAMUN	2.- Desarrollo Social	2 - Vivienda y Servicios a la Comunidad	7 - Desarrollo Regional	6 - Fondo de Aportaciones para el Fortalecimiento de los Municipios y de Territoriales del Distrito Federal	Índice de Aplicación Prioritaria de Recursos	Fin	Annual	Porcentaje	Estratégico	Eficacia	100	N/A
005	FORTAMUN	2.- Desarrollo Social	2 - Vivienda y Servicios a la Comunidad	7 - Desarrollo Regional	6 - Fondo de Aportaciones para el Fortalecimiento de los Municipios y de Territoriales del Distrito Federal	Índice de Dependencia Financiera	Propósito	Semestral	Otra	Estratégico	Eficacia	11.2606	N/A

004	FAIS Municipal y de las Demarcaciones Territoriales del Distrito Federal	2 - Desarrollo Social	2 - Vivienda y Servicios a la Comunidad	7 - Desarrollo Regional	5 - Fondo de Aportaciones para la Infraestructura Social	Porcentaje de proyectos de contribución a la MDS registrados en la MDS	Actividad	Trimestral	Porcentaje	Gestión	Eficacia	60	100
004	FAIS Municipal y de las Demarcaciones Territoriales del Distrito Federal	2 - Desarrollo Social	2 - Vivienda y Servicios a la Comunidad	7 - Desarrollo Regional	5 - Fondo de Aportaciones para la Infraestructura Social	Porcentaje de proyectos de contribución a la MDS registrados en la MDS	Actividad	Trimestral	Porcentaje	Gestión	Eficacia	0	N/A
005	FORTAMUN	2 - Desarrollo Social	2 - Vivienda y Servicios a la Comunidad	7 - Desarrollo Regional	6 - Fondo de Aportaciones para el Fortalecimiento de los Municipios y de las Demarcaciones Territoriales del Distrito Federal	Índice de Aplicación Prioritaria de Recursos	Fin	Annual	Porcentaje	Estratégico	Eficacia	75	N/A
005	FORTAMUN	2 - Desarrollo Social	2 - Vivienda y Servicios a la Comunidad	7 - Desarrollo Regional	6 - Fondo de Aportaciones para el Fortalecimiento de los Municipios y de las Demarcaciones Territoriales del Distrito Federal	Índice de Dependencia Financiera	Propósito	Semestral	Otra	Estratégico	Eficacia	0	N/A
005	FORTAMUN	2 - Desarrollo Social	2 - Vivienda y Servicios a la Comunidad	7 - Desarrollo Regional	6 - Fondo de Aportaciones para el Fortalecimiento de los Municipios y de las Demarcaciones Territoriales del Distrito Federal	Índice de Dependencia Financiera	Propósito	Semestral	Otra	Estratégico	Eficacia	0	N/A
005	FORTAMUN	2 - Desarrollo Social	2 - Vivienda y Servicios a la Comunidad	7 - Desarrollo Regional	6 - Fondo de Aportaciones para el Fortalecimiento de los Municipios y de las Demarcaciones Territoriales del Distrito Federal	Porcentaje de avance en las metas	Componente	Trimestral	Porcentaje	Estratégico	Eficacia	50	N/A
004	FAIS Municipal y de las Demarcaciones Territoriales del Distrito Federal	2 - Desarrollo Social	2 - Vivienda y Servicios a la Comunidad	7 - Desarrollo Regional	5 - Fondo de Aportaciones para la Infraestructura Social	Porcentaje de otros recursos registrados en la MDS	Actividad	Trimestral	Porcentaje	Gestión	Eficacia	5.88	63.96
004	FAIS Municipal y de las Demarcaciones Territoriales del Distrito Federal	2 - Desarrollo Social	2 - Vivienda y Servicios a la Comunidad	7 - Desarrollo Regional	5 - Fondo de Aportaciones para la Infraestructura Social	Porcentaje de proyectos de contribución a la MDS registrados en la MDS	Actividad	Trimestral	Porcentaje	Gestión	Eficacia	23.52	0
005	FORTAMUN	2 - Desarrollo Social	2 - Vivienda y Servicios a la Comunidad	7 - Desarrollo Regional	6 - Fondo de Aportaciones para el Fortalecimiento de los Municipios y de las Demarcaciones Territoriales del Distrito Federal	Índice de Aplicación Prioritaria de Recursos	Actividad	Trimestral	Porcentaje	Gestión	Eficacia	50	0
004	FAIS Municipal y de las Demarcaciones Territoriales del Distrito Federal	2 - Desarrollo Social	2 - Vivienda y Servicios a la Comunidad	7 - Desarrollo Regional	5 - Fondo de Aportaciones para la Infraestructura Social	Porcentaje de proyectos de contribución a la MDS registrados en la MDS	Actividad	Trimestral	Porcentaje	Gestión	Eficacia	70.58	63.96
005	FORTAMUN	2 - Desarrollo Social	2 - Vivienda y Servicios a la Comunidad	7 - Desarrollo Regional	6 - Fondo de Aportaciones para el Fortalecimiento de los Municipios y de las Demarcaciones Territoriales del Distrito Federal	Índice de Aplicación Prioritaria de Recursos	Fin	Annual	Porcentaje	Estratégico	Eficacia	100	0
005	FORTAMUN	2 - Desarrollo Social	2 - Vivienda y Servicios a la Comunidad	7 - Desarrollo Regional	6 - Fondo de Aportaciones para el Fortalecimiento de los Municipios y de las Demarcaciones Territoriales del Distrito Federal	Índice de Dependencia Financiera	Propósito	Semestral	Otra	Estratégico	Eficacia	0	N/A

0005	FORTAMUN	2 - Desarrollo Social	2 - Vivienda y Servicios a la Comunidad	7 - Desarrollo Regional	6 - Fondo de Aportaciones para el Fortalecimiento de los Municipios y de las Demarcaciones Territoriales del Distrito Federal	Índice de Dependencia Financiera	Propósito	Semestral	Otra	Estratégico	Eficacia	0	N/A
0005	FORTAMUN	2 - Desarrollo Social	2 - Vivienda y Servicios a la Comunidad	7 - Desarrollo Regional	6 - Fondo de Aportaciones para el Fortalecimiento de los Municipios y de las Demarcaciones Territoriales del Distrito Federal	Porcentaje de avance en las metas	Componente	Trimestral	Porcentaje	Estratégico	Eficacia	41.66	N/A
0004	FAIS Municipal y de las Demarcaciones Territoriales del Distrito Federal	2 - Desarrollo Social	2 - Vivienda y Servicios a la Comunidad	7 - Desarrollo Regional	5 - Fondo de Aportaciones para la Infraestructura Social	Porcentaje de otros proyectos registrados en la MIDS	Actividad	Trimestral	Porcentaje	Gestión	Eficacia	0	N/A
0004	FAIS Municipal y de las Demarcaciones Territoriales del Distrito Federal	2 - Desarrollo Social	2 - Vivienda y Servicios a la Comunidad	7 - Desarrollo Regional	5 - Fondo de Aportaciones para la Infraestructura Social	Porcentaje de proyectos de contribución directa registrados en la MIDS	Actividad	Trimestral	Porcentaje	Gestión	Eficacia	28.57	100
0004	FAIS Municipal y de las Demarcaciones Territoriales del Distrito Federal	2 - Desarrollo Social	2 - Vivienda y Servicios a la Comunidad	7 - Desarrollo Regional	5 - Fondo de Aportaciones para la Infraestructura Social	Porcentaje de proyectos Complementarios registrados en la MIDS	Actividad	Trimestral	Porcentaje	Gestión	Eficacia	14.28	100
0005	FORTAMUN	2 - Desarrollo Social	2 - Vivienda y Servicios a la Comunidad	7 - Desarrollo Regional	6 - Fondo de Aportaciones para el Fortalecimiento de los Municipios y de las Demarcaciones Territoriales del Distrito Federal	Índice en el Ejercicio de Recursos	Actividad	Trimestral	Porcentaje	Gestión	Eficacia	41.66	100
0005	FORTAMUN	2 - Desarrollo Social	2 - Vivienda y Servicios a la Comunidad	7 - Desarrollo Regional	6 - Fondo de Aportaciones para el Fortalecimiento de los Municipios y de las Demarcaciones Territoriales del Distrito Federal	Índice de Aplicación Prioritaria de Recursos	Fin	Anual	Porcentaje	Estratégico	Eficacia	100	N/A
0005	FORTAMUN	2 - Desarrollo Social	2 - Vivienda y Servicios a la Comunidad	7 - Desarrollo Regional	6 - Fondo de Aportaciones para el Fortalecimiento de los Municipios y de las Demarcaciones Territoriales del Distrito Federal	Índice de Dependencia Financiera	Propósito	Semestral	Otra	Estratégico	Eficacia	0	N/A
0005	FORTAMUN	2 - Desarrollo Social	2 - Vivienda y Servicios a la Comunidad	7 - Desarrollo Regional	6 - Fondo de Aportaciones para el Fortalecimiento de los Municipios y de las Demarcaciones Territoriales del Distrito Federal	Índice de Dependencia Financiera	Propósito	Semestral	Otra	Estratégico	Eficacia	0	N/A
0005	FORTAMUN	2 - Desarrollo Social	2 - Vivienda y Servicios a la Comunidad	7 - Desarrollo Regional	6 - Fondo de Aportaciones para el Fortalecimiento de los Municipios y de las Demarcaciones Territoriales del Distrito Federal	Porcentaje de avance en las metas	Componente	Trimestral	Porcentaje	Estratégico	Eficacia	41.66	100
0004	FAIS Municipal y de las Demarcaciones Territoriales del Distrito Federal	2 - Desarrollo Social	2 - Vivienda y Servicios a la Comunidad	7 - Desarrollo Regional	5 - Fondo de Aportaciones para la Infraestructura Social	Porcentaje de proyectos Complementarios registrados en la MIDS	Actividad	Trimestral	Porcentaje	Gestión	Eficacia	11.82	87.48
0004	FAIS Municipal y de las Demarcaciones Territoriales del Distrito Federal	2 - Desarrollo Social	2 - Vivienda y Servicios a la Comunidad	7 - Desarrollo Regional	5 - Fondo de Aportaciones para la Infraestructura Social	Porcentaje de proyectos registrados en la MIDS	Actividad	Trimestral	Porcentaje	Gestión	Eficacia	34.48	100

005	FORTAMUN	2 - Desarrollo Social	2 - Vivienda y Servicios a la Comunidad	7 - Desarrollo Regional	6 - Fondo de Apoyos para el Fortalecimiento de los Municipios y de las Demarcaciones Territoriales del Distrito Federal	Índice en el Ejercicio de Recursos	Actividad	Trimestral	Porcentaje	Gestión	Eficacia	41.66	100
004	FAIS Municipal y de las Demarcaciones Territoriales del Distrito Federal	2 - Desarrollo Social	2 - Vivienda y Servicios a la Comunidad	7 - Desarrollo Regional	6 - Fondo de Apoyos para el Fortalecimiento de los Municipios y de las Demarcaciones Territoriales del Distrito Federal	Porcentaje de otros proyectos registrados en la MIDS	Actividad	Trimestral	Porcentaje	Gestión	Eficacia	0	N/A
005	FORTAMUN	2 - Desarrollo Social	2 - Vivienda y Servicios a la Comunidad	7 - Desarrollo Regional	6 - Fondo de Apoyos para el Fortalecimiento de los Municipios y de las Demarcaciones Territoriales del Distrito Federal	Índice de Aplicación Prioritaria de Recursos	Fin	Annual	Porcentaje	Estratégico	Eficacia	100	N/A
005	FORTAMUN	2 - Desarrollo Social	2 - Vivienda y Servicios a la Comunidad	7 - Desarrollo Regional	6 - Fondo de Apoyos para el Fortalecimiento de los Municipios y de las Demarcaciones Territoriales del Distrito Federal	Índice de Dependencia Financiera	Propósito	Semestral	Otra	Estratégico	Eficacia	0	N/A
005	FORTAMUN	2 - Desarrollo Social	2 - Vivienda y Servicios a la Comunidad	7 - Desarrollo Regional	6 - Fondo de Apoyos para el Fortalecimiento de los Municipios y de las Demarcaciones Territoriales del Distrito Federal	Índice de Dependencia Financiera	Propósito	Semestral	Otra	Estratégico	Eficacia	0	N/A
005	FORTAMUN	2 - Desarrollo Social	2 - Vivienda y Servicios a la Comunidad	7 - Desarrollo Regional	6 - Fondo de Apoyos para el Fortalecimiento de los Municipios y de las Demarcaciones Territoriales del Distrito Federal	Porcentaje de avance en las metas	Componente	Trimestral	Porcentaje	Estratégico	Eficacia	41.66	N/A
004	FAIS Municipal y de las Demarcaciones Territoriales del Distrito Federal	2 - Desarrollo Social	2 - Vivienda y Servicios a la Comunidad	7 - Desarrollo Regional	6 - Fondo de Apoyos para el Fortalecimiento de los Municipios y de las Demarcaciones Territoriales del Distrito Federal	Porcentaje de otros proyectos registrados en la MIDS	Actividad	Trimestral	Porcentaje	Gestión	Eficacia	0	100
004	FAIS Municipal y de las Demarcaciones Territoriales del Distrito Federal	2 - Desarrollo Social	2 - Vivienda y Servicios a la Comunidad	7 - Desarrollo Regional	6 - Fondo de Apoyos para el Fortalecimiento de los Municipios y de las Demarcaciones Territoriales del Distrito Federal	Porcentaje de proyectos registrados en la MIDS	Actividad	Trimestral	Porcentaje	Gestión	Eficacia	50	N/A
004	FAIS Municipal y de las Demarcaciones Territoriales del Distrito Federal	2 - Desarrollo Social	2 - Vivienda y Servicios a la Comunidad	7 - Desarrollo Regional	6 - Fondo de Apoyos para el Fortalecimiento de los Municipios y de las Demarcaciones Territoriales del Distrito Federal	Porcentaje de proyectos complementarios registrados en la MIDS	Actividad	Trimestral	Porcentaje	Gestión	Eficacia	5	160
005	FORTAMUN	2 - Desarrollo Social	2 - Vivienda y Servicios a la Comunidad	7 - Desarrollo Regional	6 - Fondo de Apoyos para el Fortalecimiento de los Municipios y de las Demarcaciones Territoriales del Distrito Federal	Índice en el Ejercicio de Recursos	Actividad	Trimestral	Porcentaje	Gestión	Eficacia	60	0
005	FORTAMUN	2 - Desarrollo Social	2 - Vivienda y Servicios a la Comunidad	7 - Desarrollo Regional	6 - Fondo de Apoyos para el Fortalecimiento de los Municipios y de las Demarcaciones Territoriales del Distrito Federal	Índice de Aplicación Prioritaria de Recursos	Fin	Annual	Porcentaje	Estratégico	Eficacia	100	100
005	FORTAMUN	2 - Desarrollo Social	2 - Vivienda y Servicios a la Comunidad	7 - Desarrollo Regional	6 - Fondo de Apoyos para el Fortalecimiento de los Municipios y de las Demarcaciones Territoriales del Distrito Federal	Índice de Dependencia Financiera	Propósito	Semestral	Otra	Estratégico	Eficacia	0	N/A

0005	FORTAMUN	2 - Desarrollo Social	2 - Vivienda y Servicios a la Comunidad	7 - Desarrollo Regional	6 - Fondo de Fortalecimiento para el Desarrollo de los Municipios y de las Demarcaciones Territoriales del Distrito Federal	Índice de Dependencia Financiera	Propósito	Semestral	Otra	Estratégico	Eficacia	0	N/A
0005	FORTAMUN	2 - Desarrollo Social	2 - Vivienda y Servicios a la Comunidad	7 - Desarrollo Regional	6 - Fondo de Fortalecimiento para el Desarrollo de los Municipios y de las Demarcaciones Territoriales del Distrito Federal	Porcentaje de avance en las metas	Componente	Trimestral	Porcentaje	Estratégico	Eficacia	41.66	100
0004	FAIS Municipal y de las Demarcaciones Territoriales del Distrito Federal	2 - Desarrollo Social	2 - Vivienda y Servicios a la Comunidad	7 - Desarrollo Regional	5 - Fondo de Aportaciones para la Infraestructura Social	Porcentaje de proyectos complementarios registrados en la MIDS	Actividad	Trimestral	Porcentaje	Gestión	Eficacia	11.11	100
0004	FAIS Municipal y de las Demarcaciones Territoriales del Distrito Federal	2 - Desarrollo Social	2 - Vivienda y Servicios a la Comunidad	7 - Desarrollo Regional	5 - Fondo de Aportaciones para la Infraestructura Social	Porcentaje de otros proyectos registrados en la MIDS	Actividad	Trimestral	Porcentaje	Gestión	Eficacia	0	N/A
0004	FAIS Municipal y de las Demarcaciones Territoriales del Distrito Federal	2 - Desarrollo Social	2 - Vivienda y Servicios a la Comunidad	7 - Desarrollo Regional	5 - Fondo de Aportaciones para la Infraestructura Social	Porcentaje de proyectos de construcción directa registrados en la MIDS	Actividad	Trimestral	Porcentaje	Gestión	Eficacia	33.33	100
0005	FORTAMUN	2 - Desarrollo Social	2 - Vivienda y Servicios a la Comunidad	7 - Desarrollo Regional	6 - Fondo de Aportaciones para el Fortalecimiento de los Municipios y de las Demarcaciones Territoriales del Distrito Federal	Índice en el Ejercicio de Recursos	Actividad	Trimestral	Porcentaje	Gestión	Eficacia		
0005	FORTAMUN	2 - Desarrollo Social	2 - Vivienda y Servicios a la Comunidad	7 - Desarrollo Regional	6 - Fondo de Aportaciones para el Fortalecimiento de los Municipios y de las Demarcaciones Territoriales del Distrito Federal	Índice de Aplicación Prioritaria de Recursos	Fin	Anual	Porcentaje	Estratégico	Eficacia	75	N/A
0005	FORTAMUN	2 - Desarrollo Social	2 - Vivienda y Servicios a la Comunidad	7 - Desarrollo Regional	6 - Fondo de Aportaciones para el Fortalecimiento de los Municipios y de las Demarcaciones Territoriales del Distrito Federal	Índice de Dependencia Financiera	Propósito	Semestral	Otra	Estratégico	Eficacia	0	N/A
0005	FORTAMUN	2 - Desarrollo Social	2 - Vivienda y Servicios a la Comunidad	7 - Desarrollo Regional	6 - Fondo de Aportaciones para el Fortalecimiento de los Municipios y de las Demarcaciones Territoriales del Distrito Federal	Índice de Dependencia Financiera	Propósito	Semestral	Otra	Estratégico	Eficacia	0	N/A
0005	FORTAMUN	2 - Desarrollo Social	2 - Vivienda y Servicios a la Comunidad	7 - Desarrollo Regional	6 - Fondo de Aportaciones para el Fortalecimiento de los Municipios y de las Demarcaciones Territoriales del Distrito Federal	Porcentaje de avance en las metas	Componente	Trimestral	Porcentaje	Estratégico	Eficacia	60	83.68
0005	FORTAMUN	2 - Desarrollo Social	2 - Vivienda y Servicios a la Comunidad	7 - Desarrollo Regional	6 - Fondo de Aportaciones para el Fortalecimiento de los Municipios y de las Demarcaciones Territoriales del Distrito Federal	Índice en el Ejercicio de Recursos	Actividad	Trimestral	Porcentaje	Gestión	Eficacia	60	83.68
0004	FAIS Municipal y de las Demarcaciones Territoriales del Distrito Federal	2 - Desarrollo Social	2 - Vivienda y Servicios a la Comunidad	7 - Desarrollo Regional	5 - Fondo de Aportaciones para la Infraestructura Social	Porcentaje de proyectos complementarios registrados en la MIDS	Actividad	Trimestral	Porcentaje	Gestión	Eficacia	23.52	25

0004	FAIS Municipal y de las Demarcaciones Territoriales del Distrito Federal	2 - Desarrollo Social	2 - Vivienda y Servicios a la Comunidad	7 - Desarrollo Regional	5 - Fondo de Aportaciones para la Infraestructura Social	Porcentaje de otros proyectos registrados en la MIDS	Actividad	Trimestral	Porcentaje	Gestión	Eficacia	5.88	100
0004	FAIS Municipal y de las Demarcaciones Territoriales del Distrito Federal	2 - Desarrollo Social	2 - Vivienda y Servicios a la Comunidad	7 - Desarrollo Regional	5 - Fondo de Aportaciones para la Infraestructura Social	Porcentaje de proyectos de contribución directa registrados en la MIDS	Actividad	Trimestral	Porcentaje	Gestión	Eficacia	70.58	91.67
0005	FORTAMUN	2 - Desarrollo Social	2 - Vivienda y Servicios a la Comunidad	7 - Desarrollo Regional	6 - Fondo de Aportaciones para el Fortalecimiento de los Municipios y de las Demarcaciones Territoriales del Distrito Federal	Índice de Aplicación Prioritaria de Recursos	Fin	Annual	Porcentaje	Estratégico	Eficacia	100	N/A
0005	FORTAMUN	2 - Desarrollo Social	2 - Vivienda y Servicios a la Comunidad	7 - Desarrollo Regional	6 - Fondo de Aportaciones para el Fortalecimiento de los Municipios y de las Demarcaciones Territoriales del Distrito Federal	Índice de Dependencia Financiera	Propósito	Semestral	Otra	Estratégico	Eficacia	14.466	N/A
0005	FORTAMUN	2 - Desarrollo Social	2 - Vivienda y Servicios a la Comunidad	7 - Desarrollo Regional	6 - Fondo de Aportaciones para el Fortalecimiento de los Municipios y de las Demarcaciones Territoriales del Distrito Federal	Índice de Dependencia Financiera	Propósito	Semestral	Otra	Estratégico	Eficacia	14.466	N/A
0005	FORTAMUN	2 - Desarrollo Social	2 - Vivienda y Servicios a la Comunidad	7 - Desarrollo Regional	6 - Fondo de Aportaciones para el Fortalecimiento de los Municipios y de las Demarcaciones Territoriales del Distrito Federal	Porcentaje de avance en las metas	Componente	Trimestral	Porcentaje	Estratégico	Eficacia	50	100
0004	FAIS Municipal y de las Demarcaciones Territoriales del Distrito Federal	2 - Desarrollo Social	2 - Vivienda y Servicios a la Comunidad	7 - Desarrollo Regional	5 - Fondo de Aportaciones para la Infraestructura Social	Porcentaje de proyectos Complementarios registrados en la MIDS	Actividad	Trimestral	Porcentaje	Gestión	Eficacia	11.11	0
0005	FORTAMUN	2 - Desarrollo Social	2 - Vivienda y Servicios a la Comunidad	7 - Desarrollo Regional	6 - Fondo de Aportaciones para el Fortalecimiento de los Municipios y de las Demarcaciones Territoriales del Distrito Federal	Índice en el Ejercicio de Recursos	Actividad	Trimestral	Porcentaje	Gestión	Eficacia	50	0
0004	FAIS Municipal y de las Demarcaciones Territoriales del Distrito Federal	2 - Desarrollo Social	2 - Vivienda y Servicios a la Comunidad	7 - Desarrollo Regional	5 - Fondo de Aportaciones para la Infraestructura Social	Porcentaje de otros proyectos registrados en la MIDS	Actividad	Trimestral	Porcentaje	Gestión	Eficacia	0	76.56
0004	FAIS Municipal y de las Demarcaciones Territoriales del Distrito Federal	2 - Desarrollo Social	2 - Vivienda y Servicios a la Comunidad	7 - Desarrollo Regional	5 - Fondo de Aportaciones para la Infraestructura Social	Porcentaje de proyectos de contribución directa registrados en la MIDS	Actividad	Trimestral	Porcentaje	Gestión	Eficacia	56.55	N/A
0005	FORTAMUN	2 - Desarrollo Social	2 - Vivienda y Servicios a la Comunidad	7 - Desarrollo Regional	6 - Fondo de Aportaciones para el Fortalecimiento de los Municipios y de las Demarcaciones Territoriales del Distrito Federal	Índice de Aplicación Prioritaria de Recursos	Fin	Annual	Porcentaje	Estratégico	Eficacia	100	60
0005	FORTAMUN	2 - Desarrollo Social	2 - Vivienda y Servicios a la Comunidad	7 - Desarrollo Regional	6 - Fondo de Aportaciones para el Fortalecimiento de los Municipios y de las Demarcaciones Territoriales del Distrito Federal	Índice de Dependencia Financiera	Propósito	Semestral	Otra	Estratégico	Eficacia	1.498	N/A
0005	FORTAMUN	2 - Desarrollo Social	2 - Vivienda y Servicios a la Comunidad	7 - Desarrollo Regional	6 - Fondo de Aportaciones para el Fortalecimiento de los Municipios y de las Demarcaciones Territoriales del Distrito Federal	Índice de Dependencia Financiera	Propósito	Semestral	Otra	Estratégico	Eficacia	1.498	100

0005	FORTAMUN	3 - Desarrollo Social	2 - Vivienda y Servicios a la Comunidad	7 - Desarrollo Regional	6 - Fondo de Aportaciones para el Fortalecimiento de los Municipios y de las Demarcaciones Territoriales del Distrito Federal	Índice de Dependencia Financiera	Propósito	Semestral	Otra	Estratégico	Eficacia	1,797	N/A
0005	FORTAMUN	2 - Desarrollo Social	2 - Vivienda y Servicios a la Comunidad	7 - Desarrollo Regional	6 - Fondo de Aportaciones para el Fortalecimiento de los Municipios y de las Demarcaciones Territoriales del Distrito Federal	Porcentaje de avance en las metas	Componente	Trimestral	Porcentaje	Estratégico	Eficacia	41.66	N/A
0004	FAIS Municipal y de las Demarcaciones Territoriales del Distrito Federal	2 - Desarrollo Social	2 - Vivienda y Servicios a la Comunidad	7 - Desarrollo Regional	6 - Fondo de Aportaciones para el Fortalecimiento de los Municipios y de las Demarcaciones Territoriales del Distrito Federal	Porcentaje de proyectos complementarios registrados en la MIDS	Actividad	Trimestral	Porcentaje	Gestión	Eficacia	11.94	89.05
0005	FORTAMUN	2 - Desarrollo Social	2 - Vivienda y Servicios a la Comunidad	7 - Desarrollo Regional	6 - Fondo de Aportaciones para el Fortalecimiento de los Municipios y de las Demarcaciones Territoriales del Distrito Federal	Índice en el Ejercicio de Recursos	Actividad	Trimestral	Porcentaje	Gestión	Eficacia	41.67	97.74
0004	FAIS Municipal y de las Demarcaciones Territoriales del Distrito Federal	2 - Desarrollo Social	2 - Vivienda y Servicios a la Comunidad	7 - Desarrollo Regional	6 - Fondo de Aportaciones para el Fortalecimiento de los Municipios y de las Demarcaciones Territoriales del Distrito Federal	Porcentaje de otros proyectos registrados en la MIDS	Actividad	Trimestral	Porcentaje	Gestión	Eficacia	0.27	89.03
0004	FAIS Municipal y de las Demarcaciones Territoriales del Distrito Federal	2 - Desarrollo Social	2 - Vivienda y Servicios a la Comunidad	7 - Desarrollo Regional	6 - Fondo de Aportaciones para el Fortalecimiento de los Municipios y de las Demarcaciones Territoriales del Distrito Federal	Porcentaje de proyectos de contribución directa registrados en la MIDS	Actividad	Trimestral	Porcentaje	Gestión	Eficacia	40.85	100
0004	FAIS Municipal y de las Demarcaciones Territoriales del Distrito Federal	3 - Desarrollo Social	2 - Vivienda y Servicios a la Comunidad	7 - Desarrollo Regional	6 - Fondo de Aportaciones para el Fortalecimiento de los Municipios y de las Demarcaciones Territoriales del Distrito Federal	Porcentaje de proyectos registrados en la MIDS	Actividad	Trimestral	Porcentaje	Gestión	Eficacia	21.43	135.69
0004	FAIS Municipal y de las Demarcaciones Territoriales del Distrito Federal	2 - Desarrollo Social	2 - Vivienda y Servicios a la Comunidad	7 - Desarrollo Regional	6 - Fondo de Aportaciones para el Fortalecimiento de los Municipios y de las Demarcaciones Territoriales del Distrito Federal	Porcentaje de otros proyectos registrados en la MIDS	Actividad	Trimestral	Porcentaje	Gestión	Eficacia	0	100
0004	FAIS Municipal y de las Demarcaciones Territoriales del Distrito Federal	2 - Desarrollo Social	2 - Vivienda y Servicios a la Comunidad	7 - Desarrollo Regional	6 - Fondo de Aportaciones para el Fortalecimiento de los Municipios y de las Demarcaciones Territoriales del Distrito Federal	Porcentaje de proyectos de contribución directa registrados en la MIDS	Actividad	Trimestral	Porcentaje	Gestión	Eficacia	14.28	N/A
0005	FORTAMUN	3 - Desarrollo Social	2 - Vivienda y Servicios a la Comunidad	7 - Desarrollo Regional	6 - Fondo de Aportaciones para el Fortalecimiento de los Municipios y de las Demarcaciones Territoriales del Distrito Federal	Índice de Aplicación Prioritaria de Recursos	Fin	Anual	Porcentaje	Estratégico	Eficacia	75	200
0005	FORTAMUN	2 - Desarrollo Social	2 - Vivienda y Servicios a la Comunidad	7 - Desarrollo Regional	6 - Fondo de Aportaciones para el Fortalecimiento de los Municipios y de las Demarcaciones Territoriales del Distrito Federal	Índice de Dependencia Financiera	Propósito	Semestral	Otra	Estratégico	Eficacia	0	N/A
0005	FORTAMUN	2 - Desarrollo Social	2 - Vivienda y Servicios a la Comunidad	7 - Desarrollo Regional	6 - Fondo de Aportaciones para el Fortalecimiento de los Municipios y de las Demarcaciones Territoriales del Distrito Federal	Índice de Dependencia Financiera	Propósito	Semestral	Otra	Estratégico	Eficacia	0	N/A
0005	FORTAMUN	3 - Desarrollo Social	2 - Vivienda y Servicios a la Comunidad	7 - Desarrollo Regional	6 - Fondo de Aportaciones para el Fortalecimiento de los Municipios y de las Demarcaciones Territoriales del Distrito Federal	Porcentaje de avance en las metas	Componente	Trimestral	Porcentaje	Estratégico	Eficacia	50	N/A
0005	FORTAMUN	3 - Desarrollo Social	2 - Vivienda y Servicios a la Comunidad	7 - Desarrollo Regional	6 - Fondo de Aportaciones para el Fortalecimiento de los Municipios y de las Demarcaciones Territoriales del Distrito Federal	Porcentaje de proyectos de contribución directa registrados en la MIDS	Componente	Trimestral	Porcentaje	Estratégico	Eficacia	50	80.72

0004	FAIS Municipal y de las Demarcaciones Territoriales del Distrito Federal FORTAMUN	2 - Desarrollo Social	2 - Vivienda y Servicios a la Comunidad	7 - Desarrollo Regional	5 - Fondo de Infraestructura Social	Porcentaje de otros proyectos registrados en la MIDS	Actividad	Trimestral	Porcentaje	Gestión	Eficacia	4.76	100
0005	FAIS Municipal y de las Demarcaciones Territoriales del Distrito Federal FORTAMUN	2 - Desarrollo Social	2 - Vivienda y Servicios a la Comunidad	7 - Desarrollo Regional	6 - Fondo de Aportaciones para el Fortalecimiento de los Municipios y de las Demarcaciones Territoriales del Distrito Federal	Índice en el Ejercicio de Recursos	Actividad	Trimestral	Porcentaje	Gestión	Eficacia	50	80.72
0004	FAIS Municipal y de las Demarcaciones Territoriales del Distrito Federal FORTAMUN	2 - Desarrollo Social	2 - Vivienda y Servicios a la Comunidad	7 - Desarrollo Regional	5 - Fondo de Aportaciones para el Fortalecimiento de los Municipios y de las Demarcaciones Territoriales del Distrito Federal	Porcentaje de proyectos registrados en la MIDS	Actividad	Trimestral	Porcentaje	Gestión	Eficacia	71.42	126.67
0004	FAIS Municipal y de las Demarcaciones Territoriales del Distrito Federal FORTAMUN	2 - Desarrollo Social	2 - Vivienda y Servicios a la Comunidad	7 - Desarrollo Regional	5 - Fondo de Aportaciones para el Fortalecimiento de los Municipios y de las Demarcaciones Territoriales del Distrito Federal	Porcentaje de proyectos Complementarios registrados en la MIDS	Actividad	Trimestral	Porcentaje	Gestión	Eficacia	23.8	120.04
0005	FAIS Municipal y de las Demarcaciones Territoriales del Distrito Federal FORTAMUN	2 - Desarrollo Social	2 - Vivienda y Servicios a la Comunidad	7 - Desarrollo Regional	6 - Fondo de Aportaciones para el Fortalecimiento de los Municipios y de las Demarcaciones Territoriales del Distrito Federal	Índice de Aplicación Prioritaria de Recursos	Fin	Anual	Porcentaje	Estratégico	Eficacia	100	N/A
0005	FAIS Municipal y de las Demarcaciones Territoriales del Distrito Federal FORTAMUN	2 - Desarrollo Social	2 - Vivienda y Servicios a la Comunidad	7 - Desarrollo Regional	6 - Fondo de Aportaciones para el Fortalecimiento de los Municipios y de las Demarcaciones Territoriales del Distrito Federal	Índice de Dependencia Financiera	Propósito	Semestral	Otra	Estratégico	Eficacia	0	N/A
0005	FAIS Municipal y de las Demarcaciones Territoriales del Distrito Federal FORTAMUN	2 - Desarrollo Social	2 - Vivienda y Servicios a la Comunidad	7 - Desarrollo Regional	6 - Fondo de Aportaciones para el Fortalecimiento de los Municipios y de las Demarcaciones Territoriales del Distrito Federal	Índice de Dependencia Financiera	Propósito	Semestral	Otra	Estratégico	Eficacia	0	N/A
0005	FAIS Municipal y de las Demarcaciones Territoriales del Distrito Federal FORTAMUN	2 - Desarrollo Social	2 - Vivienda y Servicios a la Comunidad	7 - Desarrollo Regional	6 - Fondo de Aportaciones para el Fortalecimiento de los Municipios y de las Demarcaciones Territoriales del Distrito Federal	Porcentaje de avance en las metas	Componente	Trimestral	Porcentaje	Estratégico	Eficacia	41.66	100
0005	FAIS Municipal y de las Demarcaciones Territoriales del Distrito Federal FORTAMUN	2 - Desarrollo Social	2 - Vivienda y Servicios a la Comunidad	7 - Desarrollo Regional	6 - Fondo de Aportaciones para el Fortalecimiento de los Municipios y de las Demarcaciones Territoriales del Distrito Federal	Índice en el Ejercicio de Recursos	Actividad	Trimestral	Porcentaje	Gestión	Eficacia	41.66	100
0004	FAIS Municipal y de las Demarcaciones Territoriales del Distrito Federal FORTAMUN	2 - Desarrollo Social	2 - Vivienda y Servicios a la Comunidad	7 - Desarrollo Regional	5 - Fondo de Aportaciones para el Fortalecimiento de los Municipios y de las Demarcaciones Territoriales del Distrito Federal	Porcentaje de proyectos registrados en la MIDS	Actividad	Trimestral	Porcentaje	Gestión	Eficacia	25	100
0004	FAIS Municipal y de las Demarcaciones Territoriales del Distrito Federal FORTAMUN	2 - Desarrollo Social	2 - Vivienda y Servicios a la Comunidad	7 - Desarrollo Regional	5 - Fondo de Aportaciones para el Fortalecimiento de los Municipios y de las Demarcaciones Territoriales del Distrito Federal	Porcentaje de proyectos Complementarios registrados en la MIDS	Actividad	Trimestral	Porcentaje	Gestión	Eficacia	25	100
0004	FAIS Municipal y de las Demarcaciones Territoriales del Distrito Federal FORTAMUN	2 - Desarrollo Social	2 - Vivienda y Servicios a la Comunidad	7 - Desarrollo Regional	5 - Fondo de Aportaciones para el Fortalecimiento de los Municipios y de las Demarcaciones Territoriales del Distrito Federal	Porcentaje de otros proyectos registrados en la MIDS	Actividad	Trimestral	Porcentaje	Gestión	Eficacia	0	N/A
0005	FAIS Municipal y de las Demarcaciones Territoriales del Distrito Federal FORTAMUN	2 - Desarrollo Social	2 - Vivienda y Servicios a la Comunidad	7 - Desarrollo Regional	6 - Fondo de Aportaciones para el Fortalecimiento de los Municipios y de las Demarcaciones Territoriales del Distrito Federal	Índice de Aplicación Prioritaria de Recursos	Fin	Anual	Porcentaje	Estratégico	Eficacia	51.247	N/A

004	FAIS Municipal y de las Demarcaciones Territoriales del Distrito Federal	2 - Desarrollo Social	2 - Vivienda y Servicios a la Comunidad	7 - Desarrollo Regional	5 - Fondo de Aportaciones para la Infraestructura Social	Actividad	Trimestral	Porcentaje	Gestión	Eficacia	0	N/A
004	FAIS Municipal y de las Demarcaciones Territoriales del Distrito Federal	2 - Desarrollo Social	2 - Vivienda y Servicios a la Comunidad	7 - Desarrollo Regional	5 - Fondo de Aportaciones para la Infraestructura Social	Actividad	Trimestral	Porcentaje	Gestión	Eficacia	9	111.11
004	FAIS Municipal y de las Demarcaciones Territoriales del Distrito Federal	2 - Desarrollo Social	2 - Vivienda y Servicios a la Comunidad	7 - Desarrollo Regional	5 - Fondo de Aportaciones para la Infraestructura Social	Actividad	Trimestral	Porcentaje	Gestión	Eficacia	46	121.74
004	FAIS Municipal y de las Demarcaciones Territoriales del Distrito Federal	2 - Desarrollo Social	2 - Vivienda y Servicios a la Comunidad	7 - Desarrollo Regional	5 - Fondo de Aportaciones para la Infraestructura Social	Actividad	Trimestral	Porcentaje	Gestión	Eficacia	14.55	137.46
004	FAIS Municipal y de las Demarcaciones Territoriales del Distrito Federal	2 - Desarrollo Social	2 - Vivienda y Servicios a la Comunidad	7 - Desarrollo Regional	5 - Fondo de Aportaciones para la Infraestructura Social	Actividad	Trimestral	Porcentaje	Gestión	Eficacia	3.64	0
004	FAIS Municipal y de las Demarcaciones Territoriales del Distrito Federal	2 - Desarrollo Social	2 - Vivienda y Servicios a la Comunidad	7 - Desarrollo Regional	5 - Fondo de Aportaciones para la Infraestructura Social	Actividad	Trimestral	Porcentaje	Gestión	Eficacia	18.18	180.03
004	FAIS Municipal y de las Demarcaciones Territoriales del Distrito Federal	2 - Desarrollo Social	2 - Vivienda y Servicios a la Comunidad	7 - Desarrollo Regional	5 - Fondo de Aportaciones para la Infraestructura Social	Actividad	Trimestral	Porcentaje	Gestión	Eficacia	33.34	100
004	FAIS Municipal y de las Demarcaciones Territoriales del Distrito Federal	2 - Desarrollo Social	2 - Vivienda y Servicios a la Comunidad	7 - Desarrollo Regional	5 - Fondo de Aportaciones para la Infraestructura Social	Actividad	Trimestral	Porcentaje	Gestión	Eficacia	0	N/A
005	FORTAMUN	2 - Desarrollo Social	2 - Vivienda y Servicios a la Comunidad	7 - Desarrollo Regional	6 - Fondo de Aportaciones para el Fortalecimiento de los Municipios y de las Demarcaciones Territoriales del Distrito Federal	Fin	Anual	Porcentaje	Estratégico	Eficacia	33.34	0
005	FORTAMUN	2 - Desarrollo Social	2 - Vivienda y Servicios a la Comunidad	7 - Desarrollo Regional	6 - Fondo de Aportaciones para el Fortalecimiento de los Municipios y de las Demarcaciones Territoriales del Distrito Federal	Propósito	Semestral	Otra	Estratégico	Eficacia	0	N/A
005	FORTAMUN	2 - Desarrollo Social	2 - Vivienda y Servicios a la Comunidad	7 - Desarrollo Regional	6 - Fondo de Aportaciones para el Fortalecimiento de los Municipios y de las Demarcaciones Territoriales del Distrito Federal	Propósito	Semestral	Otra	Estratégico	Eficacia	0	N/A
005	FORTAMUN	2 - Desarrollo Social	2 - Vivienda y Servicios a la Comunidad	7 - Desarrollo Regional	6 - Fondo de Aportaciones para el Fortalecimiento de los Municipios y de las Demarcaciones Territoriales del Distrito Federal	Componente	Trimestral	Porcentaje	Estratégico	Eficacia	41.66	N/A
004	FAIS Municipal y de las Demarcaciones Territoriales del Distrito Federal	2 - Desarrollo Social	2 - Vivienda y Servicios a la Comunidad	7 - Desarrollo Regional	5 - Fondo de Aportaciones para la Infraestructura Social	Actividad	Trimestral	Porcentaje	Gestión	Eficacia	36.06	100
005	FORTAMUN	2 - Desarrollo Social	2 - Vivienda y Servicios a la Comunidad	7 - Desarrollo Regional	6 - Fondo de Aportaciones para el Fortalecimiento de los Municipios y de las Demarcaciones Territoriales del Distrito Federal	Actividad	Trimestral	Porcentaje	Gestión	Eficacia	41.66	100

1004	FAS Municipal y de las Demarcaciones Territoriales del Distrito Federal	2 - Desarrollo Social	2 - Vivienda y Servicios a la Comunidad	7 - Desarrollo Regional	5 - Fondo de Aportaciones para la Infraestructura Social	Porcentaje de otros proyectos registrados en la MIDS	Actividad	Trimestral	Porcentaje	Gestión	Eficacia	1.64	100
1004	FAS Municipal y de las Demarcaciones Territoriales del Distrito Federal	2 - Desarrollo Social	2 - Vivienda y Servicios a la Comunidad	7 - Desarrollo Regional	5 - Fondo de Aportaciones para la Infraestructura Social	Porcentaje de proyectos Complementarios registrados en la MIDS	Actividad	Trimestral	Porcentaje	Gestión	Eficacia	11.48	100
1004	FAS Municipal y de las Demarcaciones Territoriales del Distrito Federal	2 - Desarrollo Social	2 - Vivienda y Servicios a la Comunidad	7 - Desarrollo Regional	5 - Fondo de Aportaciones para la Infraestructura Social	Porcentaje de otros proyectos registrados en la MIDS	Actividad	Trimestral	Porcentaje	Gestión	Eficacia	0	N/A
1004	FAS Municipal y de las Demarcaciones Territoriales del Distrito Federal	2 - Desarrollo Social	2 - Vivienda y Servicios a la Comunidad	7 - Desarrollo Regional	5 - Fondo de Aportaciones para la Infraestructura Social	Porcentaje de proyectos de contribución directa registrados en la MIDS	Actividad	Trimestral	Porcentaje	Gestión	Eficacia	33.34	100
1004	FAS Municipal y de las Demarcaciones Territoriales del Distrito Federal	2 - Desarrollo Social	2 - Vivienda y Servicios a la Comunidad	7 - Desarrollo Regional	5 - Fondo de Aportaciones para la Infraestructura Social	Porcentaje de proyectos Complementarios registrados en la MIDS	Actividad	Trimestral	Porcentaje	Gestión	Eficacia	33.34	100

NOTA: DE ACUERDO CON LOS ARTICULOS 85 DE LA LEY FEDERAL DE PRESUPUESTO Y RESPONSABILIDAD HACENDARIA LOS INFORMES SOBRE EL EJERCICIO DESTINO Y RESULTADOS OBTENIDOS, Y AL 57, 58 Y 71 DE LA LEY GENERAL DE CONTABILIDAD GUBERNAMENTAL RESPECTO DE LOS RECURSOS FEDERALES QUE LE SON TRANSFERIDOS AL ESTADO, SE ENCUENTRAN TAMBIEN PUBLICADOS MEDIANTE EL FORMATO UNICO SOBRE APLICACION DE RECURSOS FEDERALES, EN LA PAGINA WEB DEL GOBIERNO DEL ESTADO DE YUCATAN www.yucatan.gob.mx/transparencia/informacion_financiera.php

FE DE ERRATAS

En la edición especial del Diario Oficial del Gobierno del Estado, publicada el día 12 de Febrero del año en curso (ejemplar número 33,804), involuntariamente se cometieron las erratas que a continuación se señalan:

En la página 4, línea 18

Dice:

las fracciones II, III y los incisos c) y d) de la fracción III del artículo 70; la fracción

Debe decir:

las fracciones II, párrafo primero, III, párrafo primero, IV y V del artículo 70; la fracción

En la página 5, líneas 18 y 19

Dice:

XI para pasar a ser la fracción XIX de dicho artículo; los incisos e) y f) a la fracción III del artículo 70; la fracciones XI y XII al artículo 71, recorriéndose en su

Debe decir:

XI para pasar a ser la fracción XIX de dicho artículo; las fracciones VI y VII al artículo 70; las fracciones XI y XII al artículo 71, recorriéndose en su

En la página 53, líneas 18 a la 24

Dice:

a) y b) ...

c) Dirección de Vinculación Institucional;

d) Dirección del Registro Civil;

e) Dirección del Archivo Notarial, y

f) Coordinación General de Transparencia y Acceso a la Información Pública.

IV. y V. ...

Debe decir:

a) a la d) ...

IV. Dirección del Archivo Notarial;

V. Coordinación General de Transparencia y Acceso a la Información Pública;

VI. Secretariado Ejecutivo, y

VII. Dirección de Administración y Finanzas.

Mérida, Yucatán, a 15 de marzo de 2019.

EL DIRECTOR DEL DIARIO OFICIAL DEL GOBIERNO DEL ESTADO

Acuerdo JAPAY 1/2019 por el que se establecen las tarifas por los servicios que presta la Junta de Agua Potable y Alcantarillado de Yucatán

El Consejo Directivo de la Junta de Agua Potable y Alcantarillado de Yucatán, con fundamento en el artículo 4, fracción IV, y 24 de la Ley Orgánica de la Junta de Agua Potable y Alcantarillado del Estado de Yucatán, y

Considerando:

Que el agua, además de ser uno de los elementos naturales más importantes e indispensables para la vida y la salud, en recientes fechas se ha reconocido como un derecho humano básico para su desarrollo así como un factor determinante de la calidad de vida de la población.

Que la Constitución Política de los Estados Unidos Mexicanos establece, en el artículo 4o, párrafo sexto, que toda persona tiene derecho al acceso, disposición y saneamiento de agua para consumo personal y doméstico en forma suficiente, salubre, aceptable y asequible. El Estado garantizará este derecho y la ley definirá las bases, apoyos y modalidades para el acceso y uso equitativo y sustentable de los recursos hídricos, estableciendo la participación de la Federación, las entidades federativas y los municipios, así como la participación de la ciudadanía para la consecución de dichos fines.

Que en línea con lo anterior, el 8 de enero de 1982 fue publicado el Decreto 531/1982 por el que se emite la Ley Orgánica de la Junta de Agua Potable y Alcantarillado del Estado de Yucatán¹.

Que la referida ley señala, en su artículo 1, que la Junta de Agua Potable y Alcantarillado de Yucatán es un organismo público descentralizado, dotado de capacidad y personalidad jurídica propias, que tiene por objeto la administración, operación, conservación, ampliación y construcción de los sistemas de agua potable y alcantarillado en el estado de Yucatán y sus disposiciones son de orden público y observancia general.

Que la ley en comento dispone, en sus artículos 2, primer párrafo, y 4, fracción IV, que el órgano de gobierno de la Junta será el consejo directivo, el cual tiene entre sus facultades aprobar el proyecto de cobros por derechos de conexión y tarifas para la prestación de servicios que preste la junta, en los términos del artículo 24 de la ley.

Que entre las medidas implementadas para mejorar los servicios de agua potable, alcantarillado así como un adecuado saneamiento es el establecimiento de tarifas por el cobro de los servicios, lo cual permite invertir los recursos económicos obtenidos en infraestructura, para que todos puedan disponer de agua suficiente y salubre.

Que en el estado de Yucatán la tarifa del servicio de agua potable y alcantarillado, según estadísticas arrojadas por el Sistema de Información de Tarifas de Agua Potable, es una de las más bajas en todo el país ya que no ha tenido actualizaciones en los últimos 10 años.

¹ Este decreto fue modificado mediante los decretos: 156/1983, 172/1983, 467/1992 y 428/2016 publicados en el Diario Oficial del Gobierno del Estado de Yucatán, el 30 de septiembre de 1983, el 29 de octubre de 1983, el 16 de marzo de 1992 y el 28 de diciembre de 2016 respectivamente.

Que por lo anterior, debido al aumento de los precios de los insumos necesarios para la producción y distribución del agua, así como la recuperación de caudales, es necesario actualizar las tarifas de los servicios que presta la Junta de Agua Potable y Alcantarillado de Yucatán con el fin de mejorar la infraestructura de abastecimiento de agua, propiciar un consumo responsable de este recurso; que les permita desarrollarse en un entorno saludable; por lo que este consejo directivo ha tenido a bien expedir el presente:

Acuerdo JAPAY 1/2019 por el que se establecen las tarifas por los servicios que presta la Junta de Agua Potable y Alcantarillado de Yucatán

Artículo único. Se establecen las tarifas por los servicios que presta la Junta de Agua Potable y Alcantarillado de Yucatán.

Tarifas por la prestación de servicios de la Junta de Agua Potable y Alcantarillado de Yucatán

DOMÉSTICA ZONA 1					DOMÉSTICA ZONA 2					DOMÉSTICA ZONA 3				
Límites		Actual			Límites		Actual			Límites		Actual		
Inferior	Superior	Cuota Base	Cuota por M3		Inferior	Superior	Cuota Base	Cuota por M3		Inferior	Superior	Cuota Base	Cuota por M3	
0	3	\$49.35	0		0	3	\$61.43	0		0	3	\$67.10	0	
4	10	\$60.90	0		4	10	\$65.10	0		4	10	\$72.10	0	
11	15	\$73.20	0		11	15	\$75.90	0		11	15	\$77.00	0	
16	20	\$79.20	0		16	20	\$79.20	0		16	20	\$79.20	0	

DOMÉSTICA COMISARIA DE CAUCEL					DOMÉSTICA - TODAS					DOMÉSTICA MARGINADA				
Límites		Actual			Límites		Actual			Límites		Actual		
Inferior	Superior	Cuota Base	Cuota por M3		Inferior	Superior	Cuota Base	Cuota por M3		Inferior	Superior	Cuota Base	Cuota por M3	
0	20	\$18.80	0		21	40	0	\$4.95	0	20	\$18.80	0		
21	99999	\$0.00	1.7		41	60	0	\$5.28	21	99999	\$0.00	1.7		
					61	80	0	\$6.05						
					81	100	0	\$6.44						
					101	150	0	\$7.98						
					151	200	0	\$8.36						
					201	300	0	\$10.45						
					301	400	0	\$11.83						
					401	600	0	\$12.60						
					601	999999	0	\$12.98						

COMERCIAL COMISARIA DE CAUCEL				
Límites		Actual		
Inferior	Superior	Cuota Base	Cuota por M3	
0	20	\$45.50	0	
21	99999	\$0.00	2.3	

COM. IND. Y DE SERV.					HOTELERA					PÚBLICA OFICIAL				
Límites		Actual			Límites		Actual			Límites		Actual		
Inferior	Superior	Cuota Base	Cuota por M3		Inferior	Superior	Cuota Base	Cuota por M3		Inferior	Superior	Cuota Base	Cuota por M3	
0	30	188.65	\$0.00		0	30	188.65	\$0.00		0	30	\$158.40	0	
31	60	0	\$7.98		31	60	0	\$7.30		31	60	0	\$5.61	
61	100	0	\$8.53		61	100	0	\$7.62		61	100	0	\$7.04	
101	150	0	\$9.08		101	150	0	\$8.17		101	200	0	\$8.58	
151	200	0	\$9.85		151	200	0	\$8.52		201	400	0	\$10.67	
201	250	0	\$10.45		201	250	0	\$8.66		401	999999	0	\$12.98	
251	300	0	\$10.78		251	300	0	\$8.80						
301	400	0	\$11.33		301	400	0	\$9.44						
401	750	0	\$12.10		401	750	0	\$9.84						
750	1500	0	\$12.43		750	1500	0	\$10.70						
1501	2250	0	\$13.09		1501	2250	0	\$11.39						
2251	999999	0	\$13.26		2251	999999	0	\$12.08						

Artículo transitorio

Artículo único. Entrada en vigor

Este acuerdo entrará en vigor el día siguiente de su publicación en el Diario Oficial del Gobierno del Estado de Yucatán.

Aprobado por el Consejo Directivo de la Junta de Agua Potable y Alcantarillado de Yucatán en la Primera Sesión Extraordinaria del año 2019 celebrada en Mérida, Yucatán, el día 12 de Marzo de 2019.

(RÚBRICA)

**LIC. SERGIO AUGUSTO CHAN LUGO, MTRO.
DIRECTOR GENERAL DE LA JUNTA DE AGUA
POTABLE Y ALCANTARILLADO DE YUCATÁN.**

PODER EJECUTIVO



CONSEJERIA JURIDICA